


Boletín semanal faena

Información referida al 01/07
Cifras primarias 2022 - 2023



Faena Bovinos

Faena Ovinos

Fae Bov mensual/trim.

Fae Ov mensual/trim.

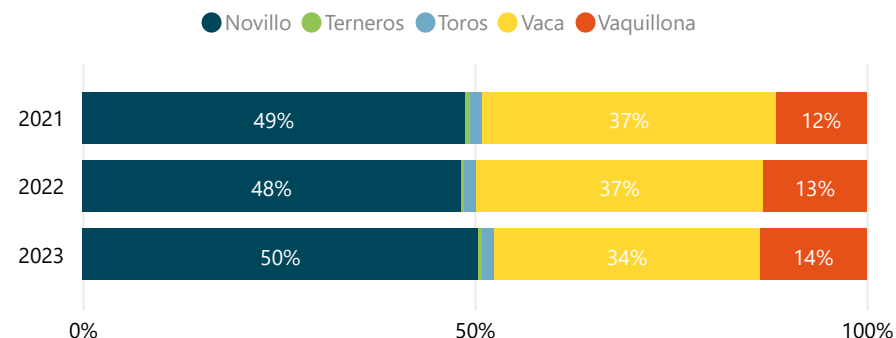
Faena Est Bovinos

Faena Est Ovinos

DATO SEMANAL 34.676

25/06/2023 al 01/07/2023

Participación (%) por Categoría

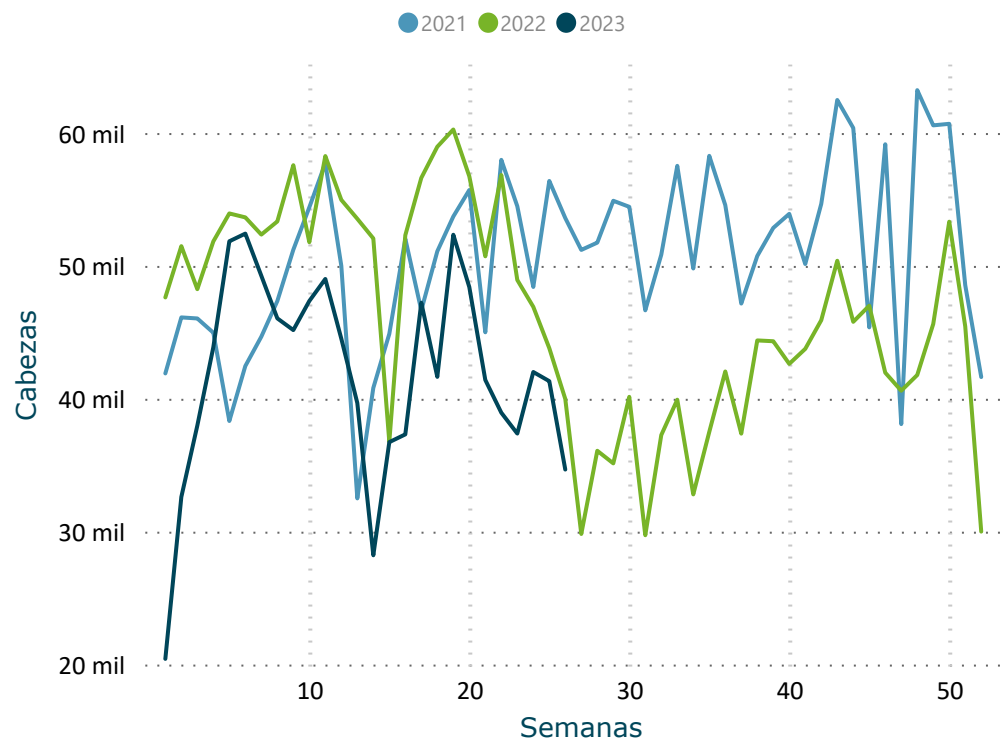


FILTROS

Mes ▼

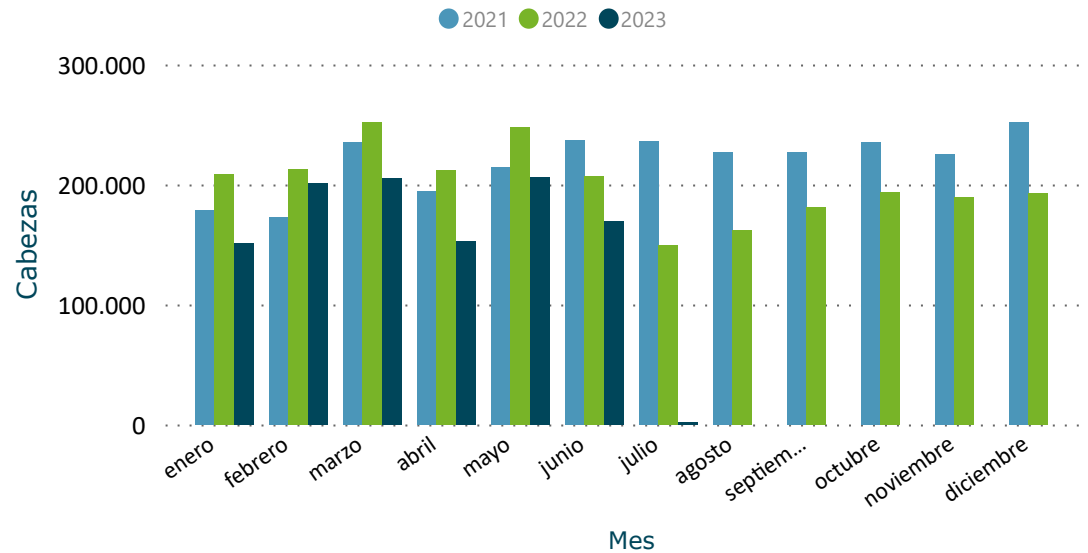
- Seleccionar todo
- Ene
- Feb
- Mar
- Abr
- May
- Jun
- Jul

Evolución Semanal de Faena

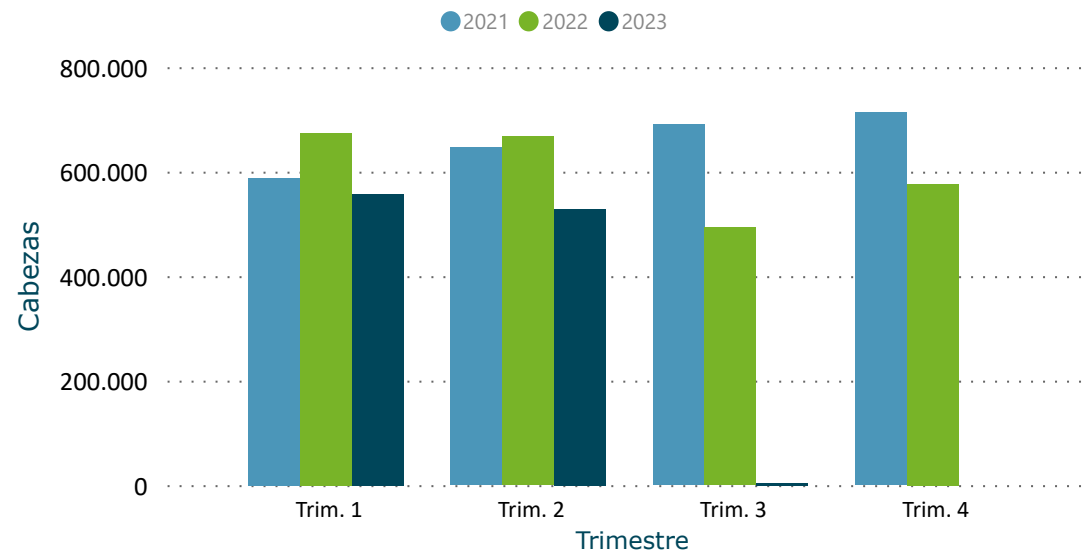


	2021		2022		2023	
	Cabezas	Var (%)	Cabezas	Var (%)	Cabezas	Var (%)
BOVINOS						
▣ Novillo	606.979	37,1	650.458	7,2	549.206	-15,6
Novillo 2 4d	277.973	44,0	362.486	30,4	322.132	-11,1
Novillo 6d	107.606	34,0	97.015	-9,8	73.752	-24,0
Novillo 8d	152.038	17,4	128.016	-15,8	90.429	-29,4
Novillo dl	69.362	74,0	62.941	-9,3	62.893	-0,1
▣ Terneros	7.645	88,8	4.962	-35,1	5.911	19,1
▣ Toros	19.552	26,6	20.583	5,3	16.882	-18,0
▣ Vaca	464.928	31,0	494.446	6,3	368.015	-25,6
Vaca 6d	36.102	21,2	40.062	11,0	32.188	-19,7
Vaca 8d	428.826	31,9	454.384	6,0	335.827	-26,1
▣ Vaquillona	143.804	6,6	177.298	23,3	147.973	-16,5
Total	1.242.908	30,5	1.347.747	8,4	1.087.987	-19,3

Evolución Mensual de Faena



Evolución Trimestral de Faena



Año	2021		2022		2023	
Trimestre	Cabezas	Var (%)	Cabezas	Var (%)	Cabezas	Var (%)
Trim. 1	587.627	27,3	673.978	14,7	557.217	-17,3
enero	179.058	30,0	208.802	16,6	150.889	-27,7
febrero	172.829	8,3	213.133	23,3	201.280	-5,6
marzo	235.740	43,6	252.043	6,9	205.048	-18,6
Trim. 2	646.629	33,4	667.576	3,2	528.588	-20,8
abril	194.542	41,5	212.458	9,2	152.574	-28,2
mayo	214.733	21,0	248.029	15,5	206.163	-16,9
junio	237.354	40,0	207.089	-12,8	169.851	-18,0
Trim. 3	690.579	50,4	492.539	-28,7	2.182	-64,8
julio	236.647	54,3	149.300	-36,9	2.182	-64,8
agosto	227.187	47,2	162.364	-28,5		
septiembre	226.745	49,7	180.875	-20,2		
Trim. 4	713.466	18,7	576.462	-19,2		
octubre	235.765	18,6	194.034	-17,7		
noviembre	225.519	6,3	189.846	-15,8		
diciembre	252.182	32,4	192.582	-23,6		
Total	2.638.301	31,5	2.410.555	-8,6	1.087.987	-19,3

Var (%): para el año actual, las variaciones con respecto al período anterior son calculadas según fecha acumulada del informe.

FILTROS

Categoría ▼

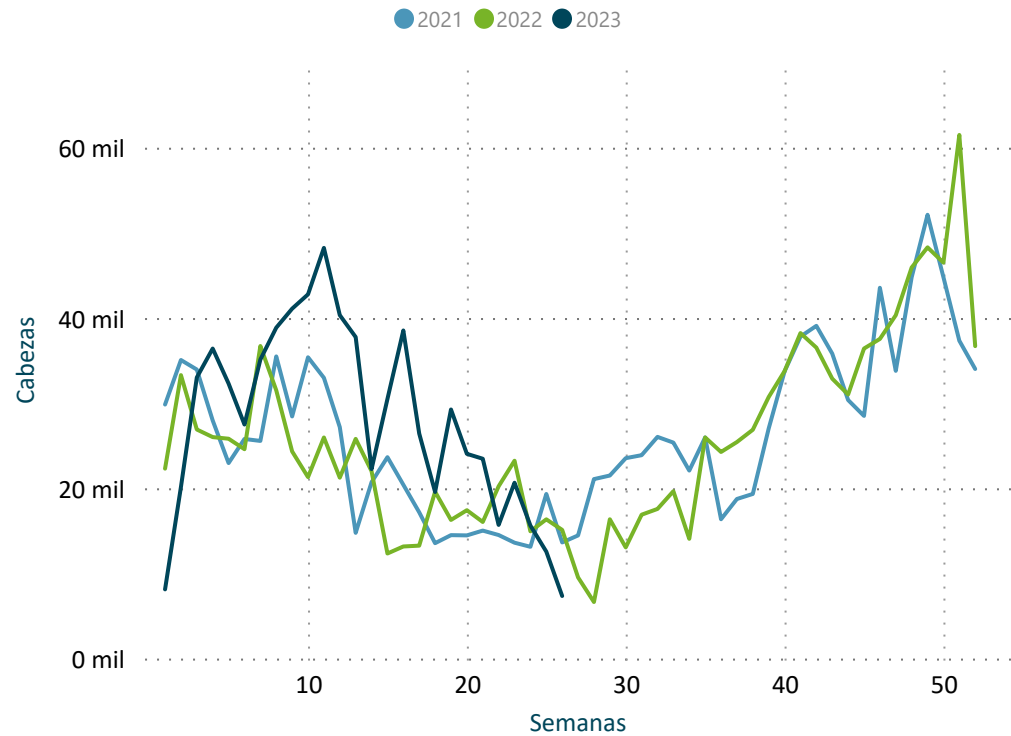
- Seleccionar todo
- Novillo
- Terneros
- Toros
- Vaca
- Vaquillona

Sub categoría ▼

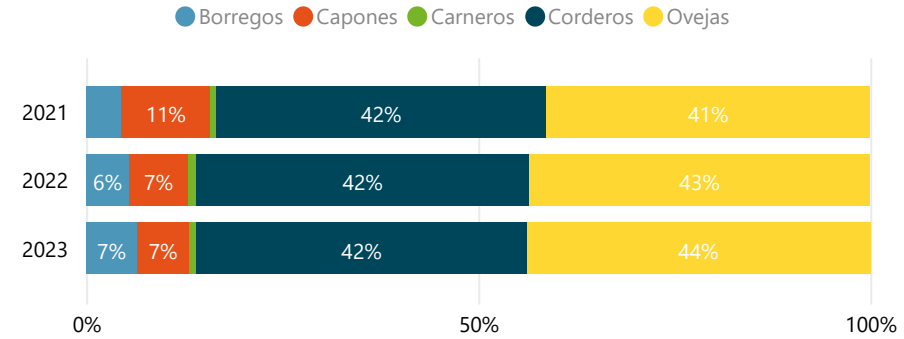
- Seleccionar todo
- Novillo 2 4d
- Novillo 6d
- Novillo 8d
- Novillo dl
- Vaca 6d
- Vaca 8d

DATO SEMANAL **7.352**
 25/06/2023 al 01/07/2023

Evolución Semanal de Faena



Participación (%) por Categoría



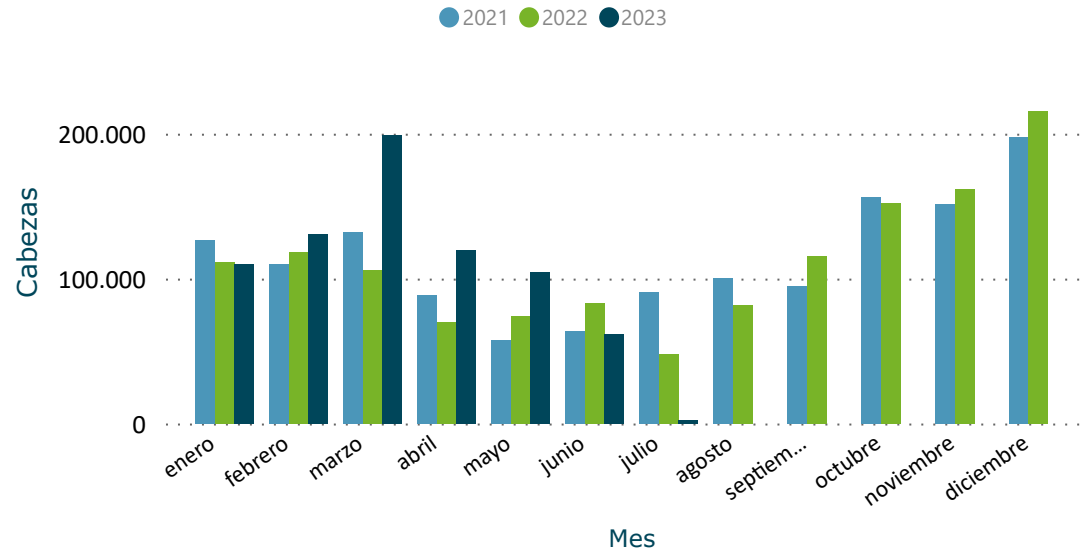
FILTROS

Mes ▼

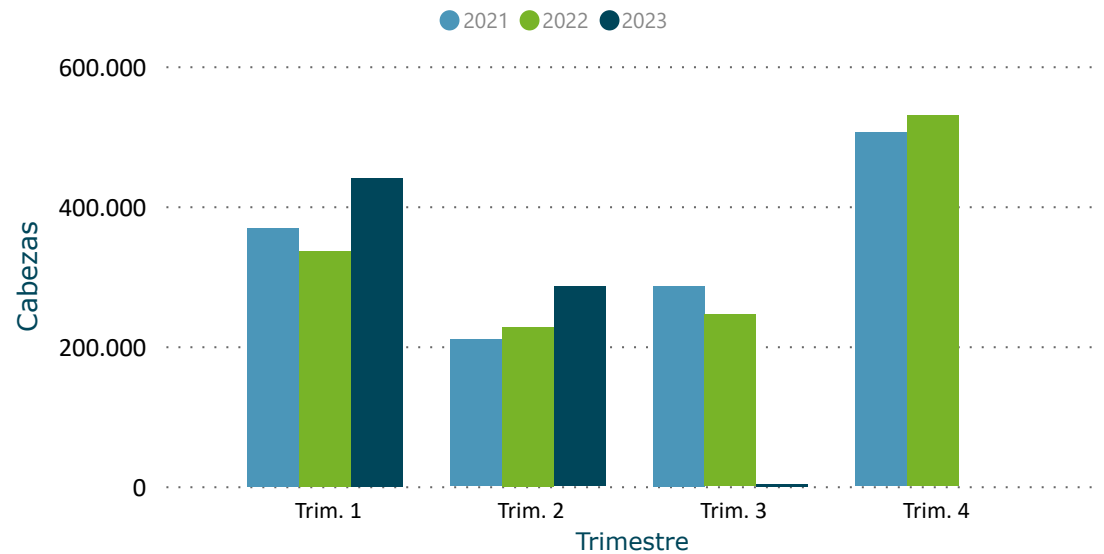
- Seleccionar todo
- Ene
- Feb
- Mar
- Abr
- May
- Jun
- Jul

OVINOS	2021		2022		2023	
	Cabezas	Var (%)	Cabezas	Var (%)	Cabezas	Var (%)
Borregos	25.913	80,7	31.063	19,9	47.298	52,3
Capones	65.869	69,4	42.187	-36,0	48.510	15,0
Carneros	4.456	170,6	6.001	34,7	6.667	11,1
Corderos	243.492	97,4	239.593	-1,6	306.512	27,9
Ovejas	239.099	171,9	245.173	2,5	318.674	30,0
Total	578.829	117,5	564.017	-2,6	727.661	29,0

Evolución Mensual de Faena



Evolución Trimestral de Faena



Año	2021		2022		2023	
Trimestre	Cabezas	Var (%)	Cabezas	Var (%)	Cabezas	Var (%)
Trim. 1	368.854	104,8	336.378	-8,8	439.997	30,8
enero	126.819	87,5	111.607	-12,0	110.385	-1,1
febrero	109.813	75,3	118.597	8,0	130.484	10,0
marzo	132.222	165,5	106.174	-19,7	199.128	87,5
Trim. 2	209.975	144,3	227.186	8,2	285.366	25,6
abril	88.511	311,9	70.243	-20,6	119.429	70,0
mayo	57.558	54,3	73.866	28,3	104.266	41,2
junio	63.906	135,4	83.077	30,0	61.671	-25,8
Trim. 3	286.135	28,8	245.693	-14,1	2.298	407,3
julio	90.911	125,9	47.914	-47,3	2.298	407,3
agosto	100.610	48,1	81.978	-18,5		
septiembre	94.614	-16,9	115.801	22,4		
Trim. 4	505.336	-2,7	529.347	4,8		
octubre	156.061	-0,8	152.001	-2,6		
noviembre	151.507	9,2	161.785	6,8		
diciembre	197.768	-11,5	215.561	9,0		
Total	1.370.300	36,0	1.338.604	-2,3	727.661	29,0

Var (%): para el año actual, las variaciones con respecto al período anterior son calculadas según fecha acumulada del informe.

FILTROS

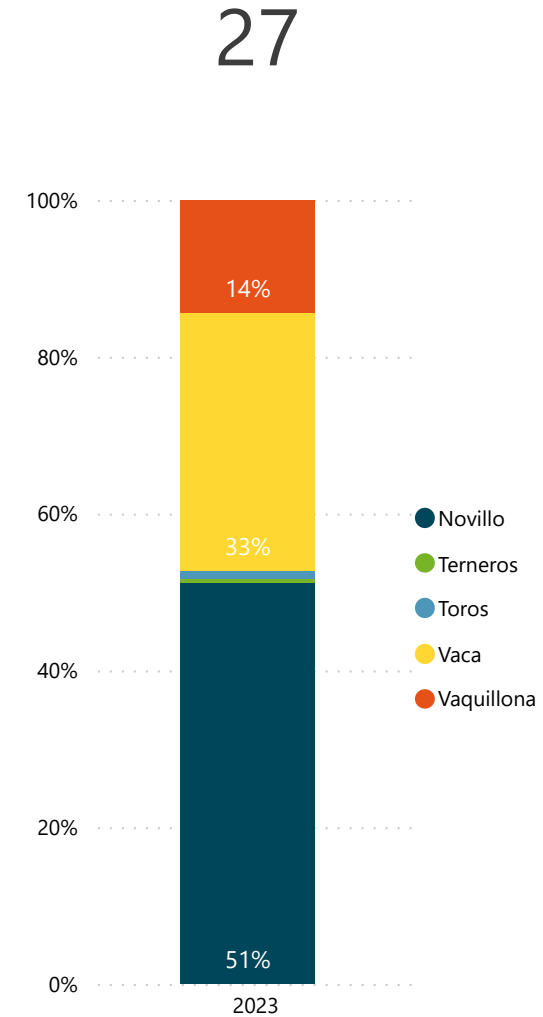
Categoría ▼

- Seleccionar todo
- Borregos
- Capones
- Carneros
- Corderos
- Ovejas

FAENA BOVINOS | ESTABLECIMIENTOS

2023 BOVINOS	Novillo Cabezas	Terneros Cabezas	Toros Cabezas	Vaca Cabezas	Vaquillona Cabezas	Total Cabezas	%
FRIGORIFICO LAS PIEDRAS S A	4.413		2	184	600	5.199	15,0%
FRIGORIFICO TACUAREMBO S A	1.487		47	1.707	163	3.404	9,8%
PULSA SA	1.552		46	872	794	3.264	9,4%
CLEDINOR S A	1.425	1	2	1.604	148	3.180	9,2%
ONTILCOR SOCIEDAD ANONIMA	2.431			173	193	2.797	8,1%
BREEDERS PACKERS URUGUAY SA	1.090		58	896	276	2.320	6,7%
FRIGORIFICO CARRASCO S A	1.015	9	28	664	309	2.025	5,8%
BILACOR SOCIEDAD ANONIMA	676		32	989	160	1.857	5,4%
SIRSIL S A	782		5	836	144	1.767	5,1%
CHIADEL S A	797	1	4	565	255	1.622	4,7%
COPAYAN S.A.	659		27	691	101	1.478	4,3%
FRIGORIFICO SAN JACINTO NIREA S A	397			256	468	1.121	3,2%
LORSINAL S A	248		8	613	88	957	2,8%
FRIGORIFICO CASA BLANCA S.A. FRICASSA	179		5	546	213	943	2,7%
ARROYAL SOCIEDAD ANONIMA	98	29	3	43	303	476	1,4%
ERSINAL SOCIEDAD ANONIMA	3	1	30	191	207	432	1,2%
OFERAN S.A.	123		4	160	78	365	1,1%
RONDATEL S.A.	119	2	2	195	27	345	1,0%
SIMPLIFY S A (Mendoza)	22	133			112	267	0,8%
MATADERO MERCEDES S.A.	112			1	76	189	0,5%
SUCESION CARLOS SCHNECK S.A.		2	6	161	17	186	0,5%
TRIBICAR SOCIEDAD ANÓNIMA	36	10		16	82	144	0,4%
CABRERA ROCHA GERARDO ERISON	40	1	1	1	75	118	0,3%
FRIGORIFICO CUAREIM LIMITADA	3		7	41	29	80	0,2%
MATADERO LOS OLIVOS S C	17				36	53	0,2%
INTENDENCIA DE ARTIGAS	14		2	26	5	47	0,1%
LUCHASOL S A	8	2		9	21	40	0,1%
Total	17.746	191	319	11.440	4.980	34.676	100,0%

Cantidad de Plantas con faena



FILTROS

Semana al...

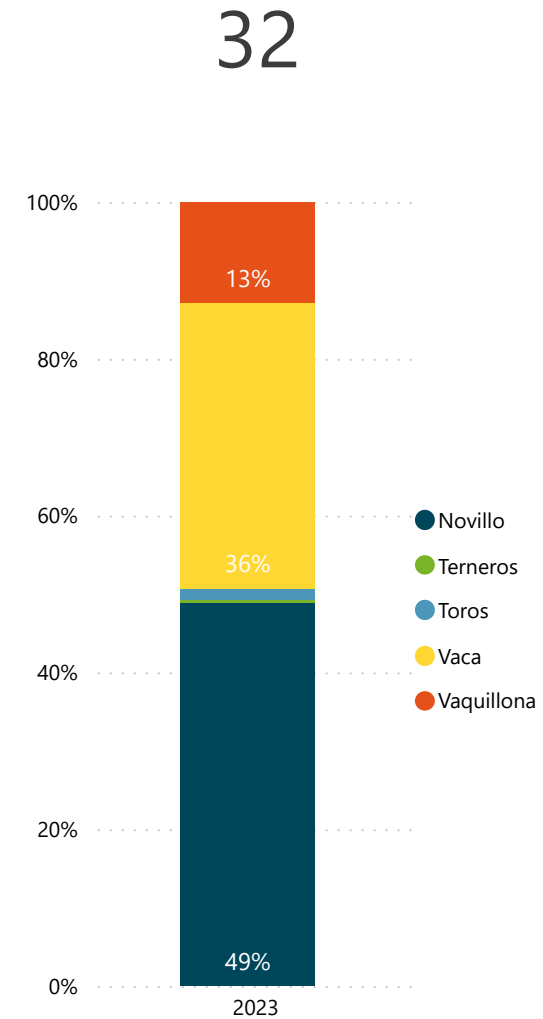
Mes

* Para seleccionar meses marque "Seleccionar todo" en el filtro Semana.

FAENA BOVINOS MENSUAL | ESTABLECIMIENTOS

2023 BOVINOS	Novillo Cabezas	Terberos Cabezas	Toros Cabezas	Vaca Cabezas	Vaquillona Cabezas	Total Cabezas	%
FRIGORIFICO TACUAREMBO S A	9.046		633	9.232	1.303	20.214	11,9%
FRIGORIFICO LAS PIEDRAS S A	16.240	6	25	1.098	2.222	19.591	11,5%
PULSA SA	7.307	6	215	6.198	3.081	16.807	9,9%
CLEDINOR S A	5.272	42	107	6.690	1.077	13.188	7,8%
ONTILCOR SOCIEDAD ANONIMA	10.004	2	20	481	1.519	12.026	7,1%
FRIGORIFICO CARRASCO S A	4.568	16	199	3.306	884	8.973	5,3%
CHIADEL S A	4.541	3	65	3.207	691	8.507	5,0%
FRIGORIFICO CANELONES S A	3.508		97	3.982	697	8.284	4,9%
BILACOR SOCIEDAD ANONIMA	2.861	1	92	4.345	471	7.770	4,6%
BREEDERS PACKERS URUGUAY SA	3.026	1	136	3.015	901	7.079	4,2%
FRIGORIFICO SAN JACINTO NIREA S A	4.037	1	26	966	1.803	6.833	4,0%
COPAYAN S.A.	4.176		37	1.939	332	6.484	3,8%
SIRSIL S A	2.067		49	3.727	235	6.078	3,6%
INALER S.A.	2.298	8	85	2.074	330	4.795	2,8%
FRIGORIFICO CASA BLANCA S.A. FRICASSA	782	3	51	2.394	684	3.914	2,3%
LORSINAL S A	657		46	3.023	147	3.873	2,3%
ERSINAL SOCIEDAD ANONIMA	394	57	126	1.255	826	2.658	1,6%
RONDATEL S.A.	384	3	160	1.713	243	2.503	1,5%
ARROYAL SOCIEDAD ANONIMA	450	82	14	489	1.180	2.215	1,3%
OFERAN S.A.	251		11	642	622	1.526	0,9%
SIMPLIFY S A (Mendoza)	134	543		4	569	1.250	0,7%
SUCESION CARLOS SCHNECK S.A.	22	3	164	1.006	50	1.245	0,7%
TRIBICAR SOCIEDAD ANÓNIMA	83	34	1	73	665	856	0,5%
MATADERO MERCEDES S.A.	449	3		18	350	820	0,5%
FRIGORIFICO CUAREIM LIMITADA	79	1	46	338	141	605	0,4%
CABRERA ROCHA GERARDO ERISON	126	3	1	48	372	550	0,3%
FRIGOCERRO SOCIEDAD ANONIMA	27			184	63	274	0,2%
SOMICAR SOCIEDAD ANONIMA	4		3	211	13	231	0,1%
MATADERO LOS OLIVOS S C	51			6	148	205	0,1%
INTENDENCIA DE ARTIGAS	65	1	5	103	24	198	0,1%
LUCHASOL S A	22	12	1	53	97	185	0,1%
CRAVEA LEMA MIRIAM ZULMA	8				106	114	0,1%
Total	82.939	831	2.415	61.820	21.846	169.851	100,0%

Cantidad de Plantas con faena



FILTROS

Semana al...

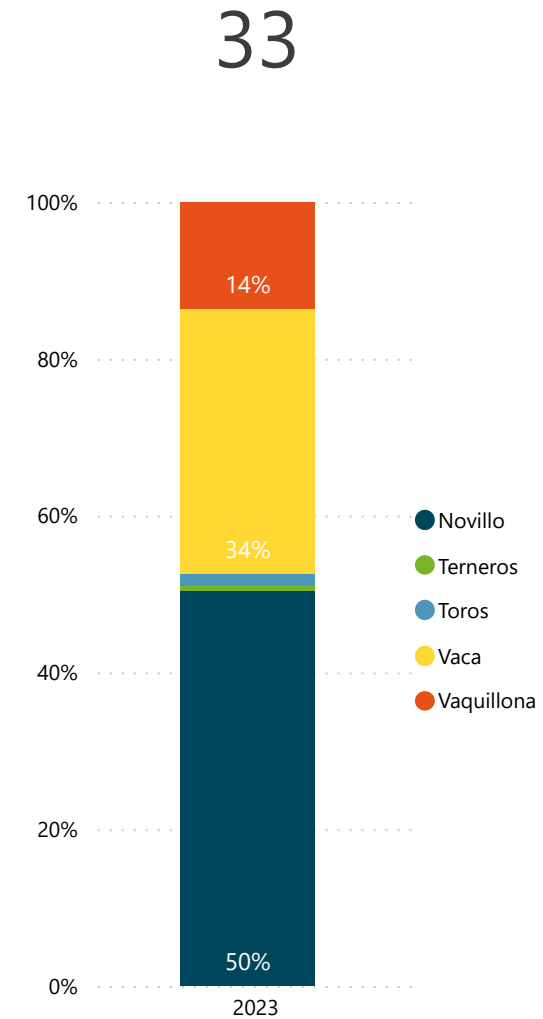
Mes

* Para seleccionar meses marque "Seleccionar todo" en el filtro Semana.

FAENA BOVINOS ANUAL | ESTABLECIMIENTOS

2023 BOVINOS	Novillo Cabezas	Terneros Cabezas	Toros Cabezas	Vaca Cabezas	Vaquillona Cabezas	Total Cabezas	%
FRIGORIFICO LAS PIEDRAS S A	77.285	21	187	7.885	13.558	98.936	9,1%
FRIGORIFICO TACUAREMBO S A	45.921	17	2.319	40.233	6.028	94.518	8,7%
PULSA SA	42.453	55	1.425	29.856	13.333	87.122	8,0%
ONTILCOR SOCIEDAD ANONIMA	59.526	18	237	7.471	11.987	79.239	7,3%
CLEDINOR S A	33.559	207	1.295	35.395	7.307	77.763	7,1%
FRIGORIFICO CARRASCO S A	34.720	266	1.498	27.169	9.136	72.789	6,7%
BREEDERS PACKERS URUGUAY SA	37.608	5	741	21.304	11.418	71.076	6,5%
FRIGORIFICO CANELONES S A	26.257	4	1.269	25.913	6.075	59.518	5,5%
INALER S.A.	30.628	39	731	22.619	5.192	59.209	5,4%
ESTABLECIMIENTOS COLONIA S A	29.790	259	831	18.725	5.170	54.775	5,0%
BILACOR SOCIEDAD ANONIMA	21.187	10	571	19.525	3.190	44.483	4,1%
FRIGORIFICO SAN JACINTO NIREA S A	23.120	12	277	11.046	8.829	43.284	4,0%
CHIADEL S A	23.390	9	414	14.721	3.911	42.445	3,9%
COPAYAN S.A.	20.433	6	305	9.791	1.663	32.198	3,0%
SIRSIL S A	13.701		242	14.946	2.487	31.376	2,9%
FRIGORIFICO CASA BLANCA S.A. FRICASSA	7.372	111	215	12.514	4.347	24.559	2,3%
ERSINAL SOCIEDAD ANONIMA	5.967	249	1.042	9.110	6.131	22.499	2,1%
RONDATEL S.A.	3.431	15	514	10.371	1.737	16.068	1,5%
ARROYAL SOCIEDAD ANONIMA	2.249	1.280	116	2.175	8.620	14.440	1,3%
SOMICAR SOCIEDAD ANONIMA	2.921	19	780	8.525	591	12.836	1,2%
OFERAN S.A.	1.831	53	125	2.821	3.328	8.158	0,7%
SUCESION CARLOS SCHNECK S.A.	207	29	934	6.280	326	7.776	0,7%
SIMPLIFY S A (Mendoza)	468	1.647		38	3.489	5.642	0,5%
FRIGOCERRO SOCIEDAD ANONIMA	661	2	464	3.426	328	4.881	0,4%
MATADERO MERCEDES S.A.	1.213	44		226	2.809	4.292	0,4%
LORSINAL S A	657		46	3.023	147	3.873	0,4%
TRIBICAR SOCIEDAD ANÓNIMA	241	71	2	254	2.866	3.434	0,3%
CABRERA ROCHA GERARDO ERISON	787	208	3	197	1.827	3.022	0,3%
FRIGORIFICO CUAREIM LIMITADA	531	25	246	1.605	534	2.941	0,3%
CRAVEA LEMA MIRIAM ZULMA	301	1.046			200	1.547	0,1%
MATADERO LOS OLIVOS S C	429	5		28	785	1.247	0,1%
LUCHASOL S A	54	169	6	313	511	1.053	0,1%
INTENDENCIA DE ARTIGAS	308	10	47	510	113	988	0,1%
Total	549.206	5.911	16.882	368.015	147.973	1.087.987	100,0%

Cantidad de Plantas con faena



FILTROS

Semana al...

Mes

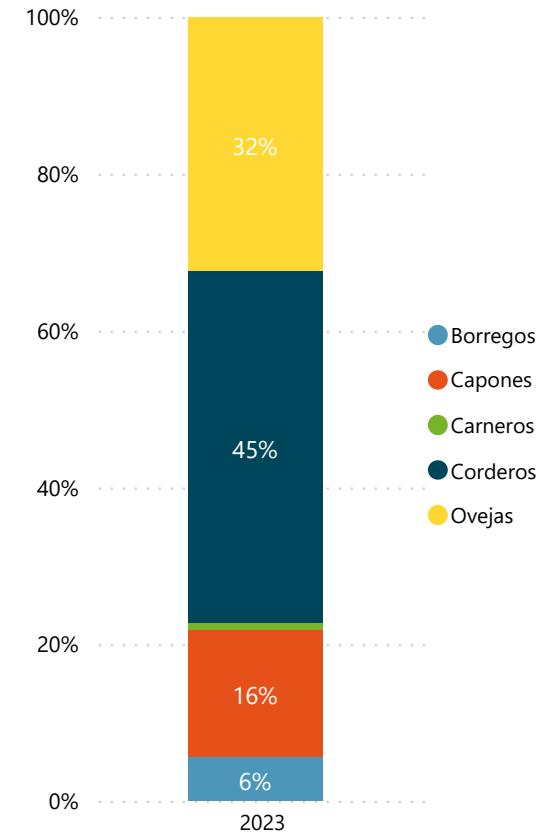
* Para seleccionar meses marque "Seleccionar todo" en el filtro Semana.

FAENA OVINOS | ESTABLECIMIENTOS

2023 OVINOS	Borregos Cabezas	Capones Cabezas	Carneros Cabezas	Corderos Cabezas	Ovejas Cabezas	Total	
						Cabezas	%
FRIGORIFICO SAN JACINTO NIREA S A	23	34	67	2.341	912	3.377	45,9%
FRIGORIFICO LAS PIEDRAS S A		926	1	292	1.079	2.298	31,3%
BAMIDAL SOCIEDAD ANONIMA	48	223		448	253	972	13,2%
FRIGORIFICO CUAREIM LIMITADA	300			166	29	495	6,7%
INTENDENCIA DE ARTIGAS	50				75	125	1,7%
LUCHASOL S A				53	20	73	1,0%
ARROYAL SOCIEDAD ANONIMA			2		10	12	0,2%
Total	421	1.183	70	3.300	2.378	7.352	100,0%

Cantidad de Plantas con faena

7



FILTROS

Semana al... ▼

01/07/2023 ▼

Mes ▼

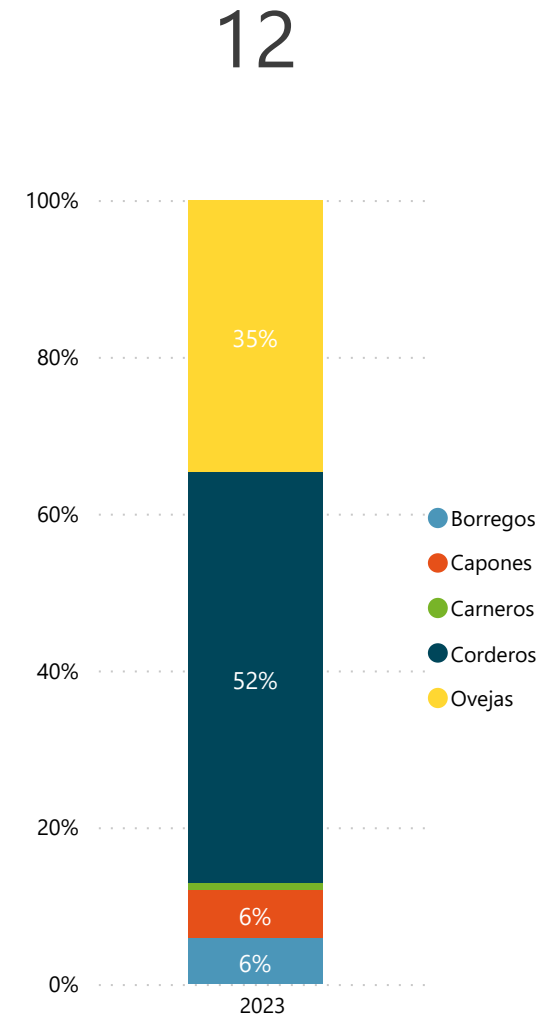
Todas ▼

* Para seleccionar meses marque "Seleccionar todo" en el filtro Semana.

FAENA OVINOS MENSUAL | ESTABLECIMIENTOS

2023 OVINOS	Borregos	Capones	Carneros	Corderos	Ovejas	Total	
	Cabezas	Cabezas	Cabezas	Cabezas	Cabezas	Cabezas	%
FRIGORIFICO SAN JACINTO NIREA S A	402	107	192	9.753	3.047	13.501	21,9%
FRIGORIFICO LAS PIEDRAS S A	247	436	34	5.970	5.854	12.541	20,3%
SIDERCOL S.A.	1.632	1.184	181	3.299	4.422	10.718	17,4%
SOMICAR SOCIEDAD ANONIMA	353	1.028	27	3.718	3.209	8.335	13,5%
BAMIDAL SOCIEDAD ANONIMA	269	408	42	3.023	1.445	5.187	8,4%
FRIGOCERRO SOCIEDAD ANONIMA		53	37	3.213	1.748	5.051	8,2%
FRIGORIFICO CASA BLANCA S.A. FRICASSA	115	550	5	1.308	513	2.491	4,0%
FRIGORIFICO CUAREIM LIMITADA	300			1.403	109	1.812	2,9%
OFERAN S.A.	77	20	11	492	639	1.239	2,0%
INTENDENCIA DE ARTIGAS	234	15		30	185	464	0,8%
LUCHASOL S A		7		110	145	262	0,4%
ARROYAL SOCIEDAD ANONIMA			2		68	70	0,1%
Total	3.629	3.808	531	32.319	21.384	61.671	100,0%

Cantidad de Plantas con faena



FILTROS

Semana al... ▼

Todas ▼

Mes ▼

Jun ▼

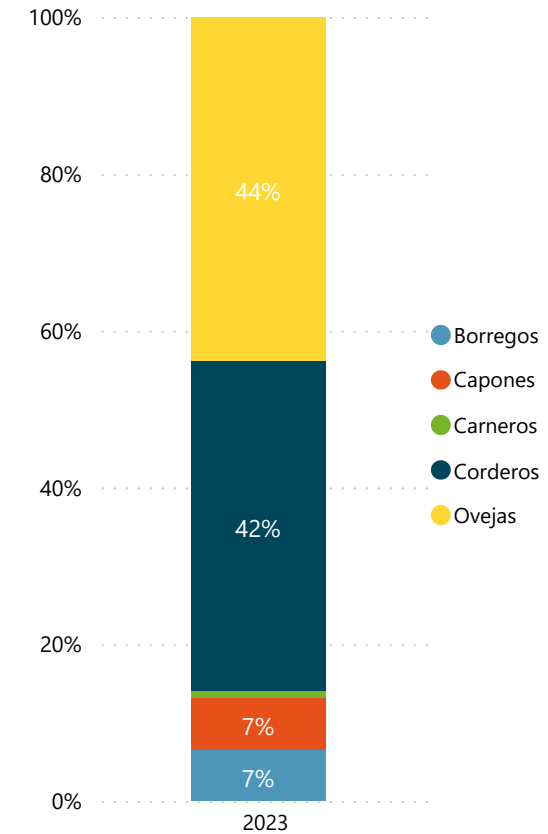
* Para seleccionar meses marque "Seleccionar todo" en el filtro Semana.

FAENA OVINOS ANUAL | ESTABLECIMIENTOS

2023 OVINOS	Borregos	Capones	Carneros	Corderos	Ovejas	Total	
	Cabezas	Cabezas	Cabezas	Cabezas	Cabezas	Cabezas	%
FRIGORIFICO LAS PIEDRAS S A	3.719	9.936	778	79.097	73.570	167.100	23,0%
SOMICAR SOCIEDAD ANONIMA	6.982	10.248	1.421	30.277	74.962	123.890	17,0%
FRIGORIFICO SAN JACINTO NIREA S A	7.186	3.701	945	73.127	35.284	120.243	16,5%
SIDERCOL S.A.	10.993	6.085	1.234	19.364	37.089	74.765	10,3%
FRIGOCERRO SOCIEDAD ANONIMA	2.852	5.622	534	27.167	30.269	66.444	9,1%
BAMIDAL SOCIEDAD ANONIMA	2.804	3.894	705	31.499	22.103	61.005	8,4%
FRIGORIFICO CASA BLANCA S.A. FRICASSA	2.208	7.085	826	13.546	37.007	60.672	8,3%
OFERAN S.A.	8.950	1.180	123	14.321	7.044	31.618	4,3%
FRIGORIFICO CUAREIM LIMITADA	336	374		14.117	471	15.298	2,1%
LUCHASOL S A	25	208		2.310	146	2.689	0,4%
INTENDENCIA DE ARTIGAS	1.240	177	88	250	393	2.148	0,3%
ARROYAL SOCIEDAD ANONIMA	3		13	851	336	1.203	0,2%
TRIBICAR SOCIEDAD ANÓNIMA				341		341	0,0%
CABRERA ROCHA GERARDO ERISON				189		189	0,0%
MATADERO MERCEDES S.A.				56		56	0,0%
Total	47.298	48.510	6.667	306.512	318.674	727.661	100,0%

Cantidad de Plantas con faena

15



FILTROS

Semana al... ▼

Todas ▼

Mes ▼

Todas ▼

* Para seleccionar meses marque "Seleccionar todo" en el filtro Semana.