

Boletín semanal faena

Información referida al 02/09
Cifras primarias 2022 - 2023

Faena Bovinos

Faena Ovinos

Fae Bov mensual/trim.

Fae Ov mensual/trim.

Faena Est Bovinos

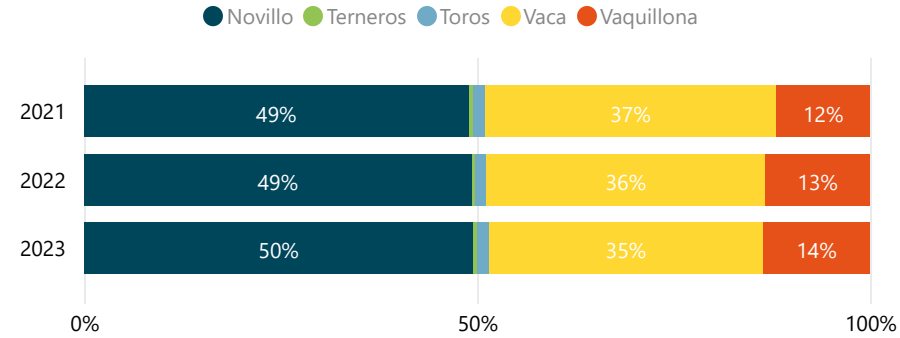
Faena Est Ovinos

DATO SEMANAL

27/08/2023 al 02/09/2023

44.761

Participación (%) por Categoría

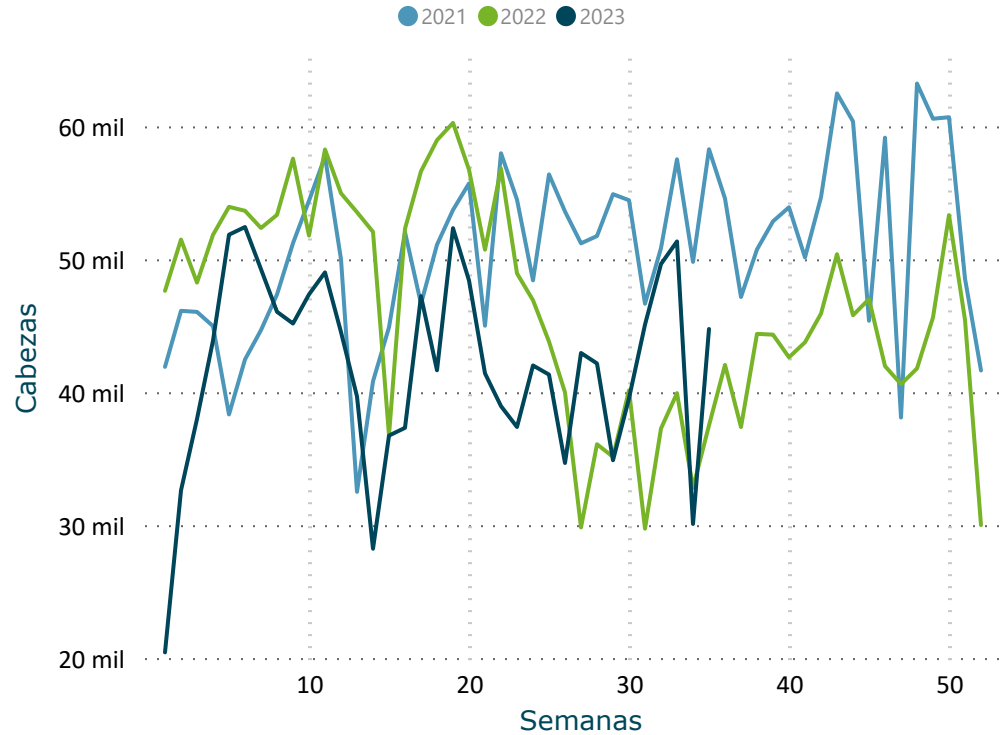


FILTROS

Mes ▼

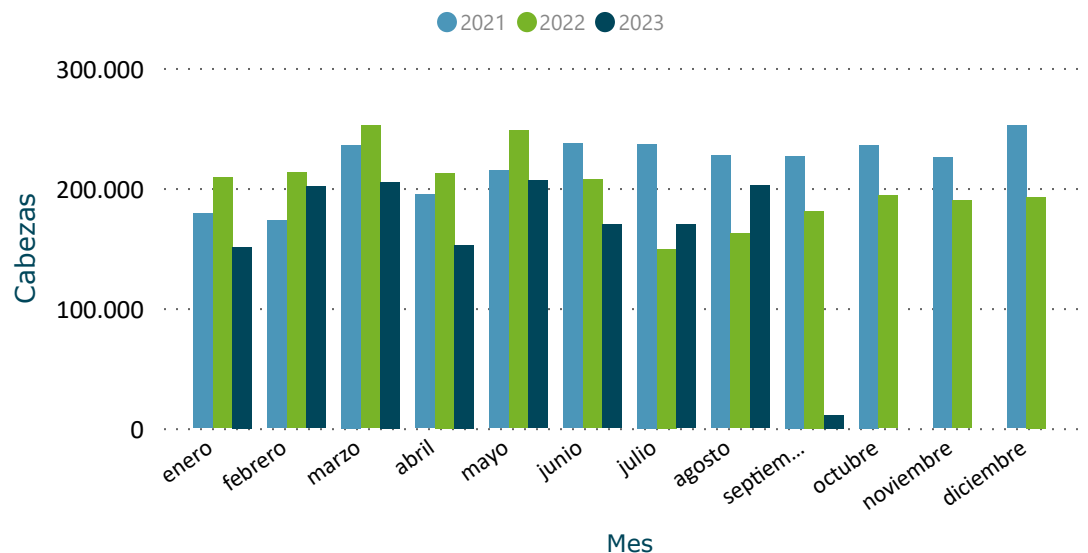
- Seleccionar todo
- Ene
- Feb
- Mar
- Abr
- May
- Jun
- Jul
- Ago
- Set

Evolución Semanal de Faena



	2021		2022		2023	
	Cabezas	Var (%)	Cabezas	Var (%)	Cabezas	Var (%)
BOVINOS						
▢ Novillo	841.733	37,9	822.230	-2,3	727.747	-11,5
Novillo 2 4d	406.735	44,8	458.795	12,8	429.719	-6,3
Novillo 6d	141.004	36,7	120.357	-14,6	92.607	-23,1
Novillo 8d	184.535	15,1	144.683	-21,6	111.185	-23,2
Novillo dl	109.459	66,0	98.395	-10,1	94.236	-4,2
▢ Terneros	9.437	80,8	6.095	-35,4	7.837	28,6
▢ Toros	25.061	33,7	24.503	-2,2	20.962	-14,5
▢ Vaca	637.555	42,0	591.908	-7,2	512.823	-13,4
Vaca 6d	48.834	30,6	49.651	1,7	42.662	-14,1
Vaca 8d	588.721	43,0	542.257	-7,9	470.161	-13,3
▢ Vaquillona	204.265	11,5	221.350	8,4	199.099	-10,1
Total	1.718.051	35,7	1.666.086	-3,0	1.468.468	-11,9

Evolución Mensual de Faena



Evolución Trimestral de Faena



Año	2021		2022		2023	
Trimestre	Cabezas	Var (%)	Cabezas	Var (%)	Cabezas	Var (%)
Trim. 1	587.627	27,3	673.978	14,7	557.217	-17,3
enero	179.058	30,0	208.802	16,6	150.889	-27,7
febrero	172.829	8,3	213.133	23,3	201.280	-5,6
marzo	235.740	43,6	252.043	6,9	205.048	-18,6
Trim. 2	646.629	33,4	667.576	3,2	528.588	-20,8
abril	194.542	41,5	212.458	9,2	152.574	-28,2
mayo	214.733	21,0	248.029	15,5	206.163	-16,9
junio	237.354	40,0	207.089	-12,8	169.851	-18,0
Trim. 3	690.579	50,4	492.539	-28,7	382.663	17,9
julio	236.647	54,3	149.300	-36,9	169.558	13,6
agosto	227.187	47,2	162.364	-28,5	202.066	24,5
septiembre	226.745	49,7	180.875	-20,2	11.039	-14,2
Trim. 4	713.466	18,7	576.462	-19,2		
octubre	235.765	18,6	194.034	-17,7		
noviembre	225.519	6,3	189.846	-15,8		
diciembre	252.182	32,4	192.582	-23,6		
Total	2.638.301	31,5	2.410.555	-8,6	1.468.468	-11,9

Var (%): para el año actual, las variaciones con respecto al período anterior son calculadas según fecha acumulada del informe.

FILTROS

Categoría ▼

- Seleccionar todo
- Novillo
- Terneros
- Toros
- Vaca
- Vaquillona

Sub categoría ▼

- Seleccionar todo
- Novillo 2 4d
- Novillo 6d
- Novillo 8d
- Novillo dl
- Vaca 6d
- Vaca 8d

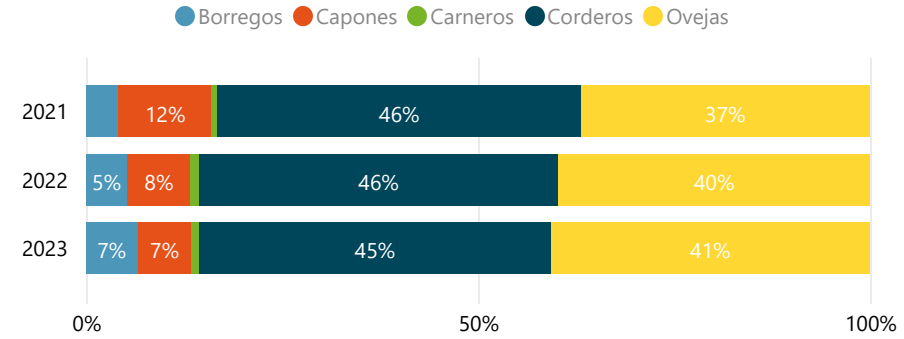
DATO SEMANAL
27/08/2023 al 02/09/2023

22.278

Evolución Semanal de Faena



Participación (%) por Categoría



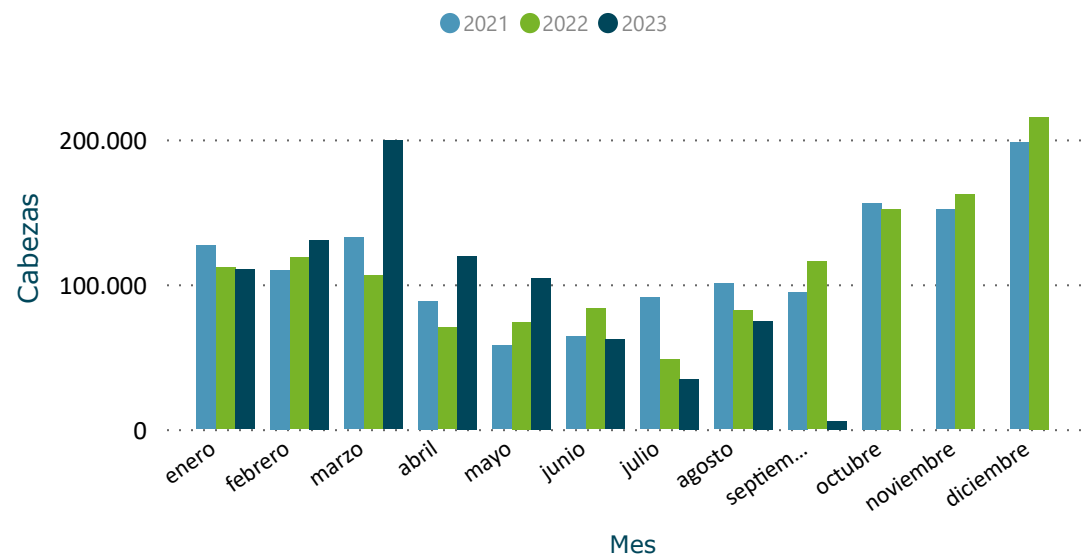
FILTROS

Mes

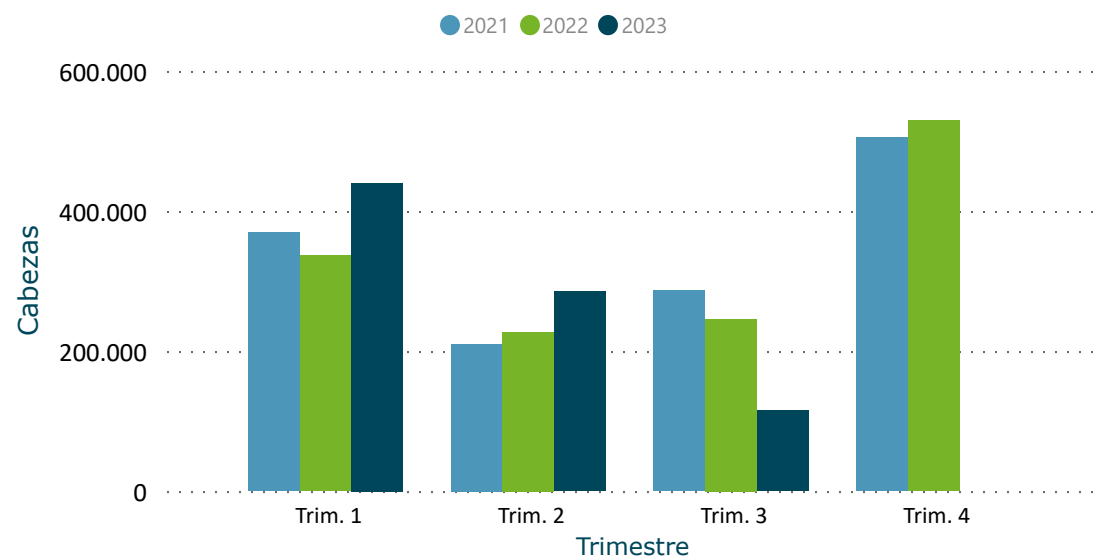
- Seleccionar todo
- Ene
- Feb
- Mar
- Abr
- May
- Jun
- Jul
- Ago
- Set

	2021		2022		2023	
	Cabezas	Var (%)	Cabezas	Var (%)	Cabezas	Var (%)
OVINOS						
Borregos	32.394	93,0	36.822	13,7	55.590	51,0
Capones	92.268	54,8	56.080	-39,2	57.662	2,8
Carneros	5.994	118,2	7.304	21,9	8.022	9,8
Corderos	359.944	90,8	319.302	-11,3	377.396	18,2
Ovejas	286.353	158,3	276.360	-3,5	341.917	23,7
Total	776.953	105,2	695.868	-10,4	840.587	20,8

Evolución Mensual de Faena



Evolución Trimestral de Faena



Año	2021		2022		2023	
Trimestre	Cabezas	Var (%)	Cabezas	Var (%)	Cabezas	Var (%)
☐ Trim. 1	368.854	104,8	336.378	-8,8	439.997	30,8
enero	126.819	87,5	111.607	-12,0	110.385	-1,1
febrero	109.813	75,3	118.597	8,0	130.484	10,0
marzo	132.222	165,5	106.174	-19,7	199.128	87,5
☐ Trim. 2	209.975	144,3	227.186	8,2	285.453	25,6
abril	88.511	311,9	70.243	-20,6	119.429	70,0
mayo	57.558	54,3	73.866	28,3	104.266	41,2
junio	63.906	135,4	83.077	30,0	61.758	-25,7
☐ Trim. 3	286.135	28,8	245.693	-14,1	115.137	-13,0
julio	90.911	125,9	47.914	-47,3	34.738	-27,5
agosto	100.610	48,1	81.978	-18,5	74.755	-8,8
septiembre	94.614	-16,9	115.801	22,4	5.644	134,0
☐ Trim. 4	505.336	-2,7	529.347	4,8		
octubre	156.061	-0,8	152.001	-2,6		
noviembre	151.507	9,2	161.785	6,8		
diciembre	197.768	-11,5	215.561	9,0		
Total	1.370.300	36,0	1.338.604	-2,3	840.587	20,8

Var (%): para el año actual, las variaciones con respecto al período anterior son calculadas según fecha acumulada del informe.

FILTROS

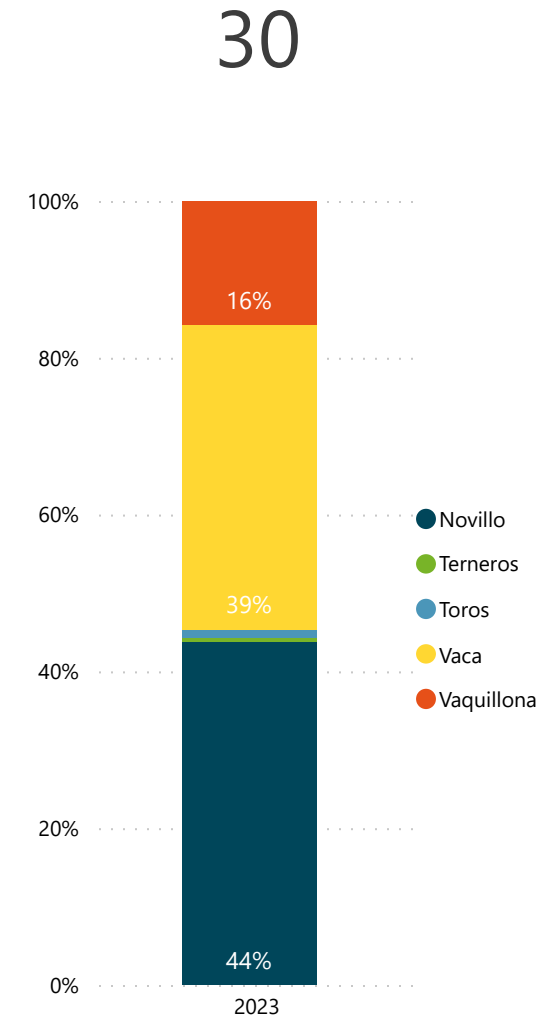
Categoría ▼

- Seleccionar todo
- Borregos
- Capones
- Carneros
- Corderos
- Ovejas

FAENA BOVINOS | ESTABLECIMIENTOS

2023 BOVINOS	Novillo Cabezas	Terneros Cabezas	Toros Cabezas	Vaca Cabezas	Vaquillona Cabezas	Total Cabezas	%
FRIGORIFICO TACUAREMBO S A	1.622	1	73	3.194	307	5.197	11,6%
FRIGORIFICO CANELONES S A	1.129		24	1.908	1.496	4.557	10,2%
PULSA SA	1.999	9	67	1.671	517	4.263	9,5%
FRIGORIFICO LAS PIEDRAS S A	3.041	1	4	337	721	4.104	9,2%
ONTILCOR SOCIEDAD ANONIMA	2.278		17	1.104	567	3.966	8,9%
ESTABLECIMIENTOS COLONIA S A	1.229	7	43	1.247	304	2.830	6,3%
INALER S.A.	1.866		12	333	253	2.464	5,5%
CHIADEL S A	689	1	10	1.560	201	2.461	5,5%
BILACOR SOCIEDAD ANONIMA	913		7	1.125	258	2.303	5,1%
FRIGORIFICO SAN JACINTO NIREA S A	540		11	1.299	407	2.257	5,0%
SIRSIL S A	1.018		4	554	197	1.773	4,0%
COPAYAN S.A.	758		7	584	79	1.428	3,2%
BREEDERS PACKERS URUGUAY SA	891		9	406	105	1.411	3,2%
SOMICAR SOCIEDAD ANONIMA	524		11	515	29	1.079	2,4%
FRIGORIFICO CASA BLANCA S.A. FRICASSA	347	4	5	497	176	1.029	2,3%
ERSINAL SOCIEDAD ANONIMA	312		44	196	106	658	1,5%
ARROYAL SOCIEDAD ANONIMA	68	6	1	78	384	537	1,2%
SIMPLIFY S A (Mendoza)	31	166			211	408	0,9%
SUCESION CARLOS SCHNECK S.A.	6		109	262	11	388	0,9%
OFERAN S.A.	204		1	103	57	365	0,8%
FRIGOCERRO SOCIEDAD ANONIMA	16	1	31	308	3	359	0,8%
TRIBICAR SOCIEDAD ANÓNIMA	24	8		3	158	193	0,4%
CABRERA ROCHA GERARDO ERISON	9	1		15	161	186	0,4%
MATADERO MERCEDES S.A.	12			19	141	172	0,4%
FRIGORIFICO CUAREIM LIMITADA	20		6	44	18	88	0,2%
CRAVEA LEMA MIRIAM ZULMA					75	75	0,2%
HALMON SA	2				71	73	0,2%
MATADERO LOS OLIVOS S C	32			4	13	49	0,1%
LUCHASOL S A	3	11		10	22	46	0,1%
INTENDENCIA DE ARTIGAS			2	36	4	42	0,1%
Total	19.583	216	498	17.412	7.052	44.761	100,0%

Cantidad de Plantas con faena



FILTROS

Semana al...

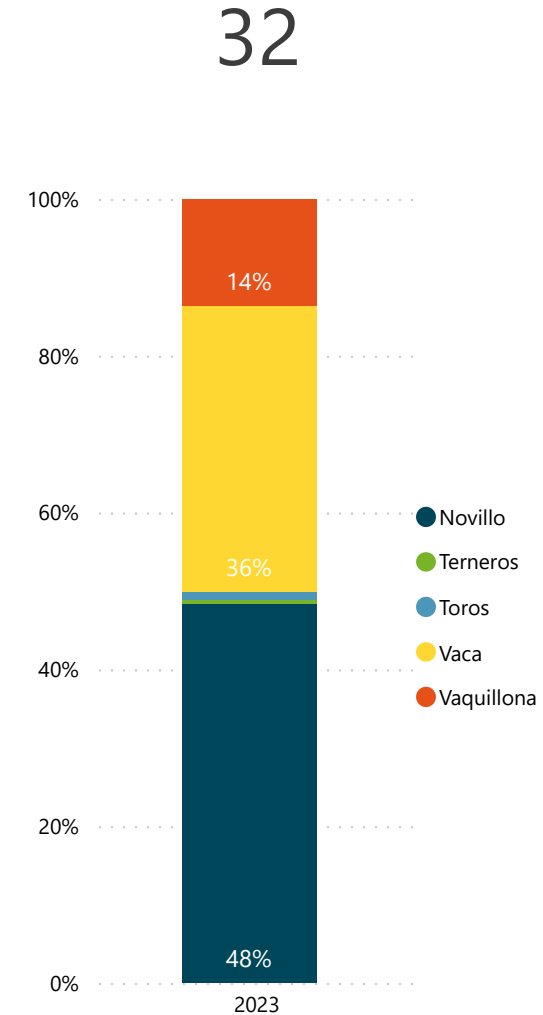
Mes

* Para seleccionar meses marque "Seleccionar todo" en el filtro Semana.

FAENA BOVINOS MENSUAL | ESTABLECIMIENTOS

2023 BOVINOS	Novillo Cabezas	Terneros Cabezas	Toros Cabezas	Vaca Cabezas	Vaquillona Cabezas	Total Cabezas	%
FRIGORIFICO TACUAREMBO S A	9.236		227	9.116	1.718	20.297	10,0%
FRIGORIFICO LAS PIEDRAS S A	14.477	3	10	1.917	3.836	20.243	10,0%
ONTILCOR SOCIEDAD ANONIMA	12.739	1	70	2.355	1.826	16.991	8,4%
PULSA SA	8.705	2	157	5.088	1.227	15.179	7,5%
FRIGORIFICO CANELONES S A	3.816		181	7.957	2.326	14.280	7,1%
ESTABLECIMIENTOS COLONIA S A	7.410	24	164	5.499	975	14.072	7,0%
BREEDERS PACKERS URUGUAY SA	8.449		137	3.079	1.846	13.511	6,7%
FRIGORIFICO SAN JACINTO NIREA S A	4.904	8	56	4.042	2.058	11.068	5,5%
BILACOR SOCIEDAD ANONIMA	3.604	3	67	4.807	903	9.384	4,6%
CHIADEL S A	4.203	2	45	3.841	966	9.057	4,5%
CLEDINOR S A	4.541	7	57	3.234	533	8.372	4,1%
SIRSIL S A	1.895		50	5.448	399	7.792	3,9%
INALER S.A.	3.918		25	2.169	655	6.767	3,3%
FRIGORIFICO CARRASCO S A	2.476	12	73	3.211	844	6.616	3,3%
COPAYAN S.A.	3.566		25	2.568	370	6.529	3,2%
FRIGORIFICO CASA BLANCA S.A. FRICASSA	1.043	15	27	2.354	1.207	4.646	2,3%
SOMICAR SOCIEDAD ANONIMA	557	1	291	2.883	96	3.828	1,9%
ERSINAL SOCIEDAD ANONIMA	606	83	108	905	621	2.323	1,1%
ARROYAL SOCIEDAD ANONIMA	222	36	4	299	1.404	1.965	1,0%
SUCESION CARLOS SCHNECK S.A.	42	16	212	1.388	97	1.755	0,9%
SIMPLIFY S A (Mendoza)	50	735		4	749	1.538	0,8%
OFERAN S.A.	519		9	535	401	1.464	0,7%
MATADERO MERCEDES S.A.	178	10		32	791	1.011	0,5%
TRIBICAR SOCIEDAD ANÓNIMA	90	26		23	635	774	0,4%
FRIGOCERRO SOCIEDAD ANONIMA	75		134	419	28	656	0,3%
CABRERA ROCHA GERARDO ERISON	119	26		26	451	622	0,3%
FRIGORIFICO CUAREIM LIMITADA	80		15	262	91	448	0,2%
MATADERO LOS OLIVOS S C	92	4		9	183	288	0,1%
LUCHASOL S A	13	52		43	81	189	0,1%
CRAVEA LEMA MIRIAM ZULMA					141	141	0,1%
INTENDENCIA DE ARTIGAS	15		5	105	11	136	0,1%
HALMON SA	28				96	124	0,1%
Total	97.668	1.066	2.149	73.618	27.565	202.066	100,0%

Cantidad de Plantas con faena



FILTROS

Semana al...

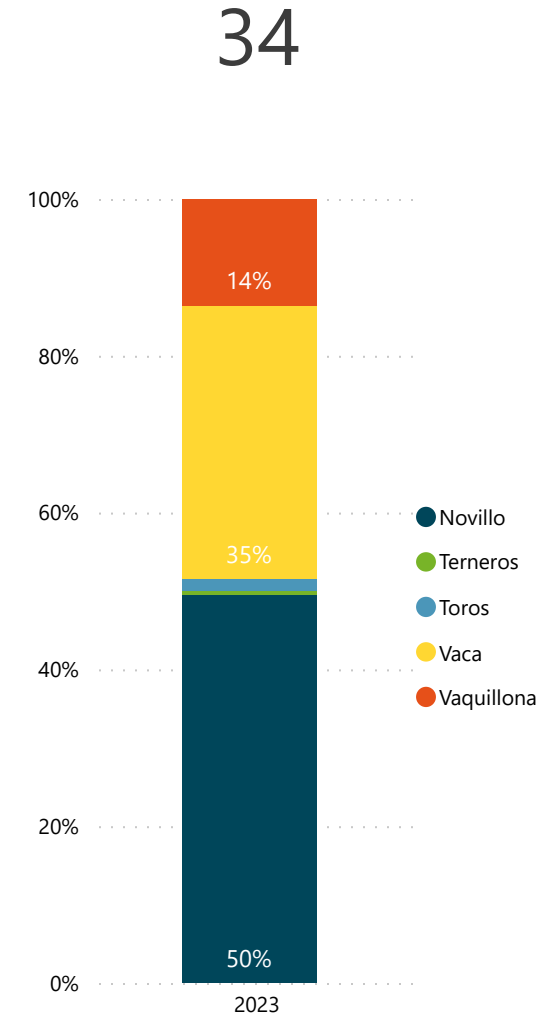
Mes

* Para seleccionar meses marque "Seleccionar todo" en el filtro Semana.

FAENA BOVINOS ANUAL | ESTABLECIMIENTOS

2023 BOVINOS	Novillo Cabezas	Terneros Cabezas	Toros Cabezas	Vaca Cabezas	Vaquillona Cabezas	Total Cabezas	%
FRIGORIFICO LAS PIEDRAS S A	107.406	24	203	11.317	19.528	138.478	9,4%
FRIGORIFICO TACUAREMBO S A	62.435	18	2.800	60.755	9.522	135.530	9,2%
PULSA SA	59.472	81	1.788	40.811	17.032	119.184	8,1%
ONTILCOR SOCIEDAD ANONIMA	82.830	21	378	13.263	14.550	111.042	7,6%
CLEDINOR S A	43.119	244	1.482	43.149	9.968	97.962	6,7%
BREEDERS PACKERS URUGUAY SA	54.370	5	991	27.671	14.599	97.636	6,6%
FRIGORIFICO CARRASCO S A	42.244	287	1.701	39.649	11.590	95.471	6,5%
ESTABLECIMIENTOS COLONIA S A	40.140	293	1.182	28.400	7.067	77.082	5,2%
FRIGORIFICO CANELONES S A	30.233	4	1.455	34.174	8.811	74.677	5,1%
INALER S.A.	34.949	39	768	24.854	5.847	66.457	4,5%
BILACOR SOCIEDAD ANONIMA	28.295	13	688	28.848	4.780	62.624	4,3%
FRIGORIFICO SAN JACINTO NIREA S A	30.103	20	365	17.320	11.867	59.675	4,1%
CHIADEL S A	30.580	13	553	22.471	5.461	59.078	4,0%
SIRSIL S A	16.969		383	24.923	3.626	45.901	3,1%
COPAYAN S.A.	27.330	7	354	14.879	2.410	44.980	3,1%
FRIGORIFICO CASA BLANCA S.A. FRICASSA	9.256	128	264	17.778	6.351	33.777	2,3%
ERSINAL SOCIEDAD ANONIMA	7.488	368	1.224	10.400	7.502	26.982	1,8%
SOMICAR SOCIEDAD ANONIMA	3.631	20	1.315	13.353	777	19.096	1,3%
ARROYAL SOCIEDAD ANONIMA	2.687	1.364	138	2.928	11.480	18.597	1,3%
RONDATEL S.A.	3.637	12	526	11.007	1.781	16.963	1,2%
OFERAN S.A.	2.758	55	154	3.876	4.288	11.131	0,8%
SUCESION CARLOS SCHNECK S.A.	260	46	1.168	7.970	448	9.892	0,7%
SIMPLIFY S A (Mendoza)	626	3.005		42	4.863	8.536	0,6%
FRIGOCERRO SOCIEDAD ANONIMA	829	3	637	4.664	363	6.496	0,4%
MATADERO MERCEDES S.A.	1.571	58		288	4.097	6.014	0,4%
LORSINAL S A	1.024		99	4.190	262	5.575	0,4%
TRIBICAR SOCIEDAD ANÓNIMA	376	106	13	336	4.300	5.131	0,3%
CABRERA ROCHA GERARDO ERISON	1.050	253	3	192	2.705	4.203	0,3%
FRIGORIFICO CUAREIM LIMITADA	712	27	267	2.182	754	3.942	0,3%
CRAVEA LEMA MIRIAM ZULMA	301	1.046			451	1.798	0,1%
MATADERO LOS OLIVOS S C	607	12		41	1.087	1.747	0,1%
LUCHASOL S A	75	252	6	391	693	1.417	0,1%
INTENDENCIA DE ARTIGAS	356	13	57	701	143	1.270	0,1%
HALMON SA	28				96	124	0,0%
Total	727.747	7.837	20.962	512.823	199.099	1.468.468	100,0%

Cantidad de Plantas con faena



FILTROS

Semana al...

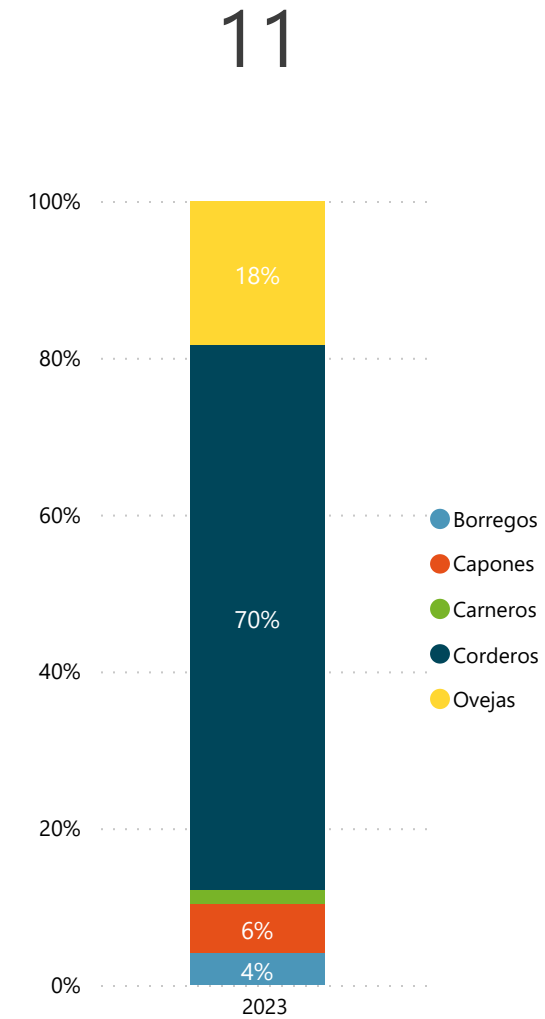
Mes

* Para seleccionar meses marque "Seleccionar todo" en el filtro Semana.

FAENA OVINOS | ESTABLECIMIENTOS

2023 OVINOS	Borregos Cabezas	Capones Cabezas	Carneros Cabezas	Corderos Cabezas	Ovejas Cabezas	Total	
						Cabezas	%
FRIGORIFICO SAN JACINTO NIREA S A	174	22	2	4.513	315	5.026	22,6%
FRIGORIFICO LAS PIEDRAS S A	141	14	6	3.932	584	4.677	21,0%
SIDERCOL S.A.	546	27	229	2.382	403	3.587	16,1%
BAMIDAL SOCIEDAD ANONIMA		292	67	1.277	1.087	2.723	12,2%
FRIGOCERRO SOCIEDAD ANONIMA	6	840		907	789	2.542	11,4%
FRIGORIFICO CASA BLANCA S.A. FRICASSA			10	1.275	269	1.554	7,0%
SOMICAR SOCIEDAD ANONIMA		82	91	744	598	1.515	6,8%
FRIGORIFICO CUAREIM LIMITADA		45		437		482	2,2%
INTENDENCIA DE ARTIGAS	60	25		8	17	110	0,5%
LUCHASOL S A		30			18	48	0,2%
ARROYAL SOCIEDAD ANONIMA			3	10	1	14	0,1%
Total	927	1.377	408	15.485	4.081	22.278	100,0%

Cantidad de Plantas con faena



FILTROS

Semana al... ▼

02/09/2023 ▼

Mes ▼

Todas ▼

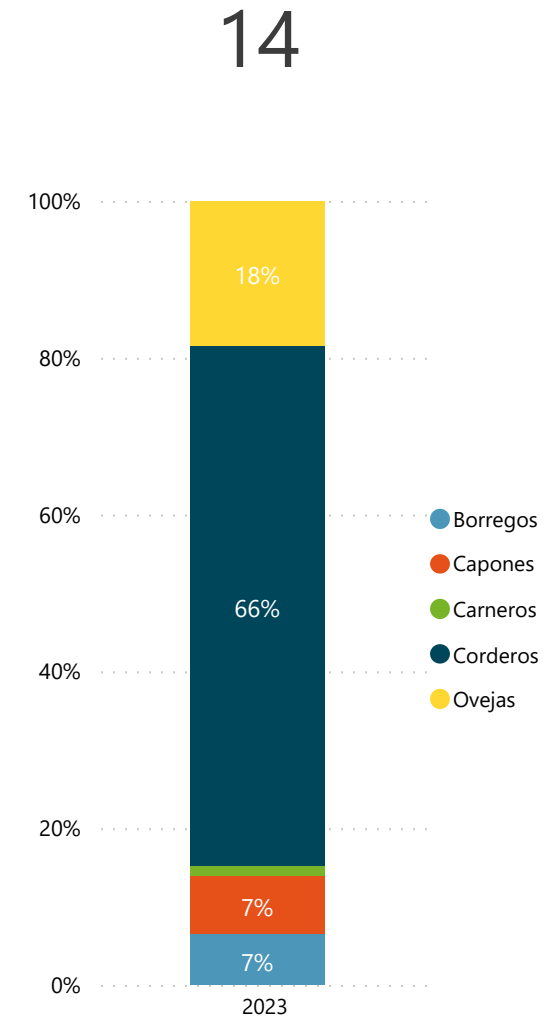
* Para seleccionar meses marque "Seleccionar todo" en el filtro Semana.

FAENA OVINOS MENSUAL | ESTABLECIMIENTOS

Información actualizada al 02/09 **inac**

2023 OVINOS	Borregos	Capones	Carneros	Corderos	Ovejas	Total	
	Cabezas	Cabezas	Cabezas	Cabezas	Cabezas	Cabezas	%
SIDERCOL S.A.	3.422	163	532	10.787	1.515	16.419	22,0%
FRIGORIFICO SAN JACINTO NIREA S A	383	123	42	13.831	979	15.358	20,5%
FRIGORIFICO LAS PIEDRAS S A	119	568	28	8.339	3.509	12.563	16,8%
FRIGOCERRO SOCIEDAD ANONIMA	6	856	16	4.467	1.794	7.139	9,5%
SOMICAR SOCIEDAD ANONIMA	368	3.026	173	1.302	2.067	6.936	9,3%
BAMIDAL SOCIEDAD ANONIMA		306	30	4.222	1.564	6.122	8,2%
OFERAN S.A.	23	228	35	2.380	809	3.475	4,6%
FRIGORIFICO CASA BLANCA S.A. FRICASSA	16	70	13	1.735	1.303	3.137	4,2%
FRIGORIFICO CUAREIM LIMITADA	351	152		1.850	37	2.390	3,2%
LUCHASOL S A	23	33		373	25	454	0,6%
INTENDENCIA DE ARTIGAS	150	75		18	89	332	0,4%
TRIBICAR SOCIEDAD ANÓNIMA			15	270	21	306	0,4%
ARROYAL SOCIEDAD ANONIMA			3	41	58	102	0,1%
CABRERA ROCHA GERARDO ERISON				22		22	0,0%
Total	4.861	5.600	887	49.637	13.770	74.755	100,0%

Cantidad de Plantas con faena



FILTROS

Semana al... ▼

Todas ▼

Mes ▼

Ago ▼

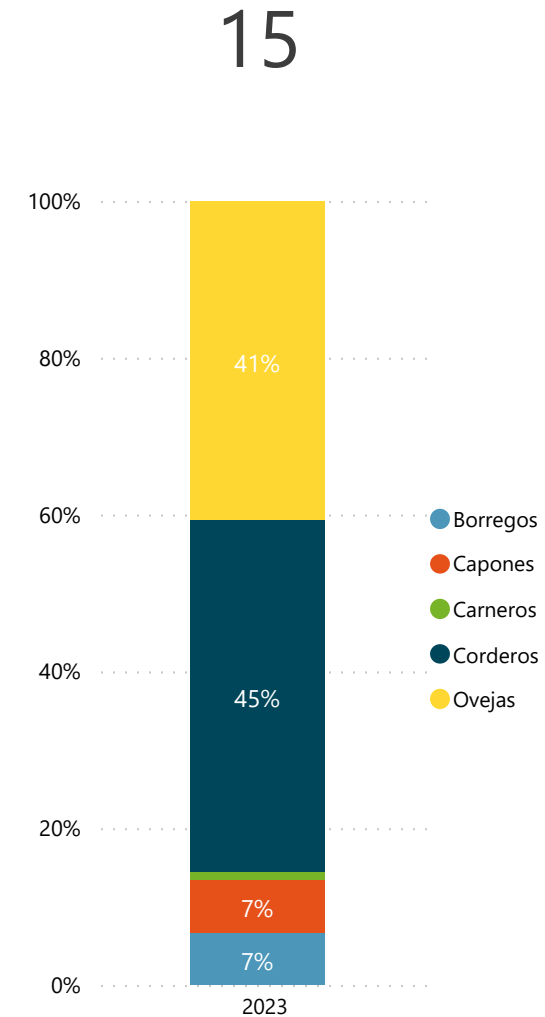
* Para seleccionar meses marque "Seleccionar todo" en el filtro Semana.

INICIO

FAENA OVINOS ANUAL | ESTABLECIMIENTOS

2023 OVINOS	Borregos Cabezas	Capones Cabezas	Carneros Cabezas	Corderos Cabezas	Ovejas Cabezas	Total	
						Cabezas	%
FRIGORIFICO LAS PIEDRAS S A	3.979	11.483	812	98.663	78.744	193.681	23,0%
FRIGORIFICO SAN JACINTO NIREA S A	7.952	3.910	1.022	89.137	36.821	138.842	16,5%
SOMICAR SOCIEDAD ANONIMA	7.350	13.274	1.594	32.076	77.029	131.323	15,6%
SIDERCOL S.A.	16.677	7.220	2.125	33.446	40.942	100.410	11,9%
FRIGOCERRO SOCIEDAD ANONIMA	2.858	7.025	530	32.019	33.263	75.695	9,0%
BAMIDAL SOCIEDAD ANONIMA	2.959	4.893	823	37.836	25.332	71.843	8,5%
FRIGORIFICO CASA BLANCA S.A. FRICASSA	2.224	7.155	839	15.377	40.069	65.664	7,8%
OFERAN S.A.	8.973	1.408	158	16.701	7.853	35.093	4,2%
FRIGORIFICO CUAREIM LIMITADA	874	672		17.128	598	19.272	2,3%
LUCHASOL S A	151	340		2.840	202	3.533	0,4%
INTENDENCIA DE ARTIGAS	1.590	252	88	288	592	2.810	0,3%
ARROYAL SOCIEDAD ANONIMA	3	30	16	892	451	1.392	0,2%
TRIBICAR SOCIEDAD ANÓNIMA			15	611	21	647	0,1%
CABRERA ROCHA GERARDO ERISON				326		326	0,0%
MATADERO MERCEDES S.A.				56		56	0,0%
Total	55.590	57.662	8.022	377.396	341.917	840.587	100,0%

Cantidad de Plantas con faena



FILTROS

Semana al... ▼

Todas ▼

Mes ▼

Todas ▼

* Para seleccionar meses marque "Seleccionar todo" en el filtro Semana.