


Boletín semanal faena

Información referida al 02/11
Cifras primarias 2023 - 2024



Faena Bovinos

Faena Ovinos

Faena Aves

Fae Bov mensual/trim.

Fae Ov mensual/trim.

Fae Aves mensual/trim.

Faena Est Bovinos

Faena Est Ovinos

Faena Est Aves

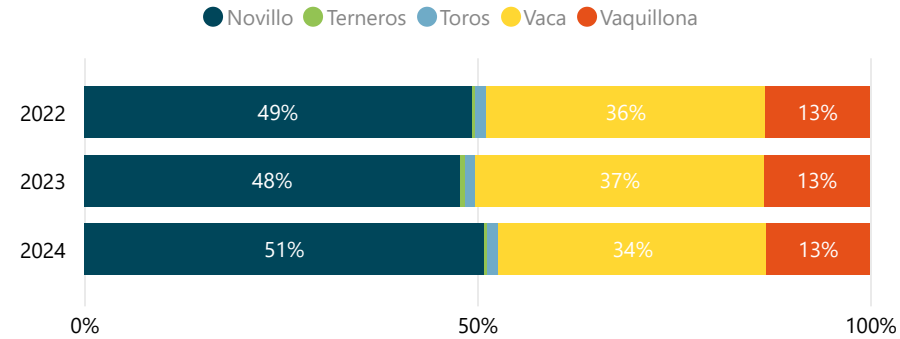
inac
Instituto Nacional de Carnes

DATO SEMANAL

49.301

27/10/2024 al 02/11/2024

Participación (%) por Categoría



FILTROS

Mes ▼

- Seleccionar todo
- Ene
- Feb
- Mar
- Abr
- May
- Jun
- Jul
- Ago
- Set
- Oct
- Nov

Evolución Semanal de Faena



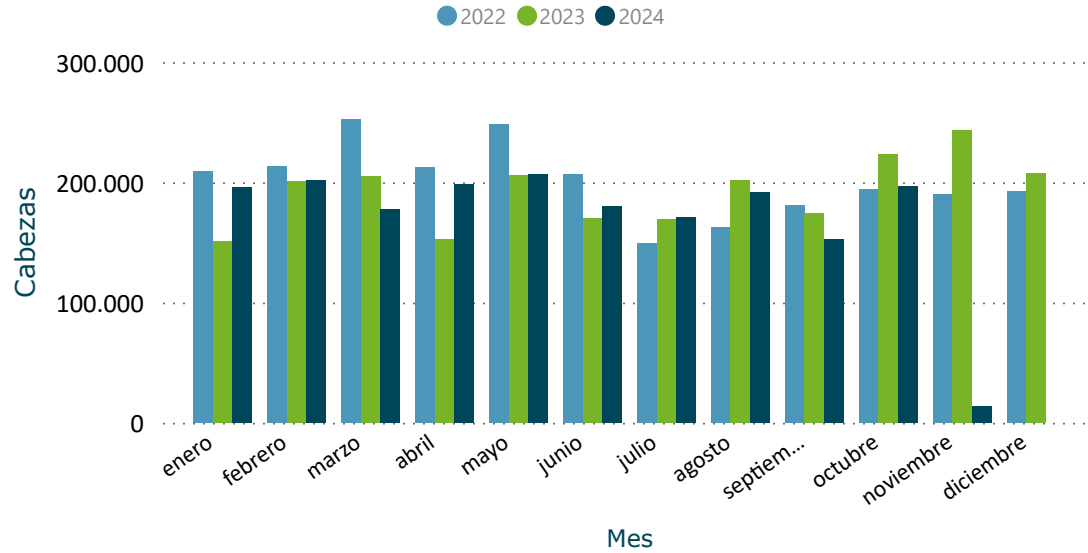
	2022		2023		2024	
	Cabezas	Var (%)	Cabezas	Var (%)	Cabezas	Var (%)
BOVINOS						
Novillo	1.009.453	-5,3	896.653	-11,2	960.153	7,1
Novillo 2 4d	579.373	5,3	539.622	-6,9	545.197	1,0
Novillo 6d	146.732	-13,9	116.010	-20,9	150.620	29,8
Novillo 8d	164.992	-23,0	133.537	-19,1	183.230	37,2
Novillo dl	118.356	-9,1	107.484	-9,2	81.106	-24,5
Terneros	6.995	-38,2	9.771	39,7	6.036	-38,2
Toros	29.454	-5,2	25.866	-12,2	28.208	9,1
Vaca	725.318	-9,9	688.097	-5,1	643.015	-6,6
Vaca 6d	61.123	-1,9	57.015	-6,7	58.387	2,4
Vaca 8d	664.195	-10,5	631.082	-5,0	584.628	-7,4
Vaquillona	271.903	1,6	251.561	-7,5	246.943	-1,8
Total	2.043.123	-6,3	1.871.948	-8,4	1.884.355	0,7

FAENA BOVINOS MENSUAL/TRIMESTRAL

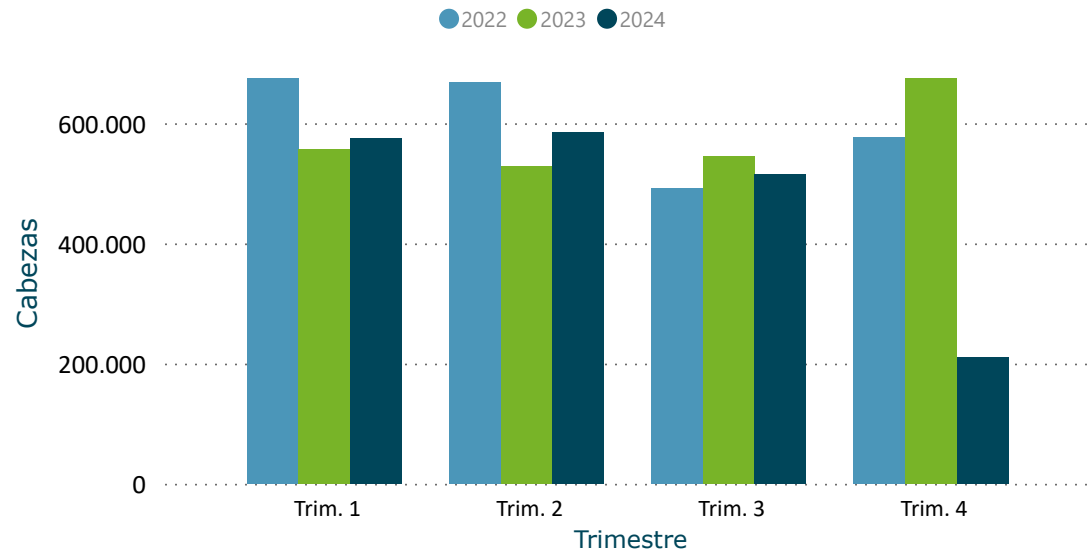
Información actualizada al 02/11/2024

inac

Evolución Mensual de Faena



Evolución Trimestral de Faena



Año	2022		2023		2024		
	Trimestre	Cabezas	Var (%)	Cabezas	Var (%)	Cabezas	Var (%)
☐ Trim. 1		673.978	14,7	557.217	-17,3	574.811	3,2
	enero	208.802	16,6	150.889	-27,7	195.746	29,7
	febrero	213.133	23,3	201.280	-5,6	201.761	0,2
	marzo	252.043	6,9	205.048	-18,6	177.304	-13,5
☐ Trim. 2		667.576	3,2	528.588	-20,8	584.767	10,6
	abril	212.458	9,2	152.574	-28,2	198.149	29,9
	mayo	248.029	15,5	206.163	-16,9	206.349	0,1
	junio	207.089	-12,8	169.851	-18,0	180.269	6,1
☐ Trim. 3		492.539	-28,7	545.631	10,8	514.644	-5,7
	julio	149.300	-36,9	169.558	13,6	170.736	0,7
	agosto	162.364	-28,5	202.062	24,5	191.570	-5,2
	septiembre	180.875	-20,2	174.011	-3,8	152.338	-12,5
☐ Trim. 4		576.462	-19,2	674.321	17,0	210.133	-12,6
	octubre	194.034	-17,7	223.684	15,3	196.495	-12,2
	noviembre	189.846	-15,8	243.123	28,1	13.638	-19,0
	diciembre	192.582	-23,6	207.514	7,8	0	0
	Total	2.410.555	-8,6	2.305.757	-4,3	1.884.355	0,7

Var (%): para el año actual, las variaciones con respecto al período anterior son calculadas según fecha acumulada del informe.

FILTROS

Categoría

- Seleccionar todo
- Novillo
- Terneros
- Toros
- Vaca
- Vaquillona

Sub categoría

- Seleccionar todo
- Novillo 2 4d
- Novillo 6d
- Novillo 8d
- Novillo dl
- Vaca 6d
- Vaca 8d

INICIO

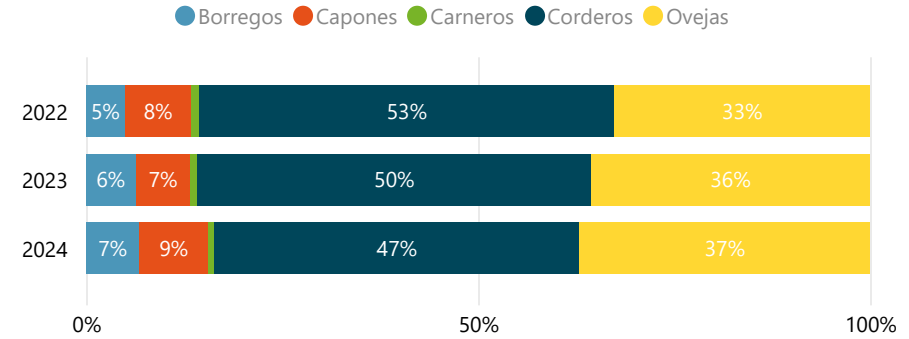
DATO SEMANAL
27/10/2024 al 02/11/2024

22.270

Evolución Semanal de Faena



Participación (%) por Categoría



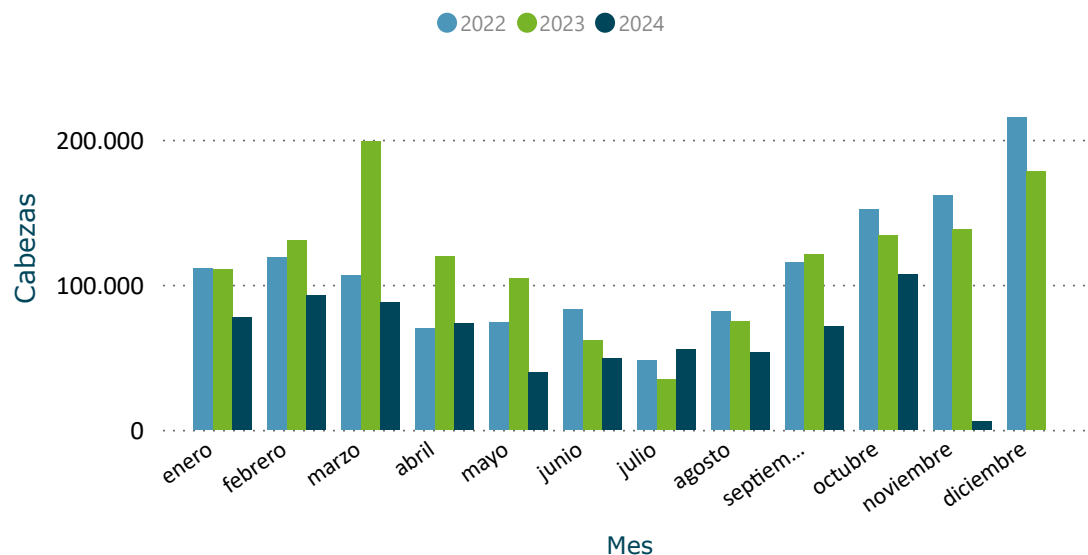
FILTROS

Mes

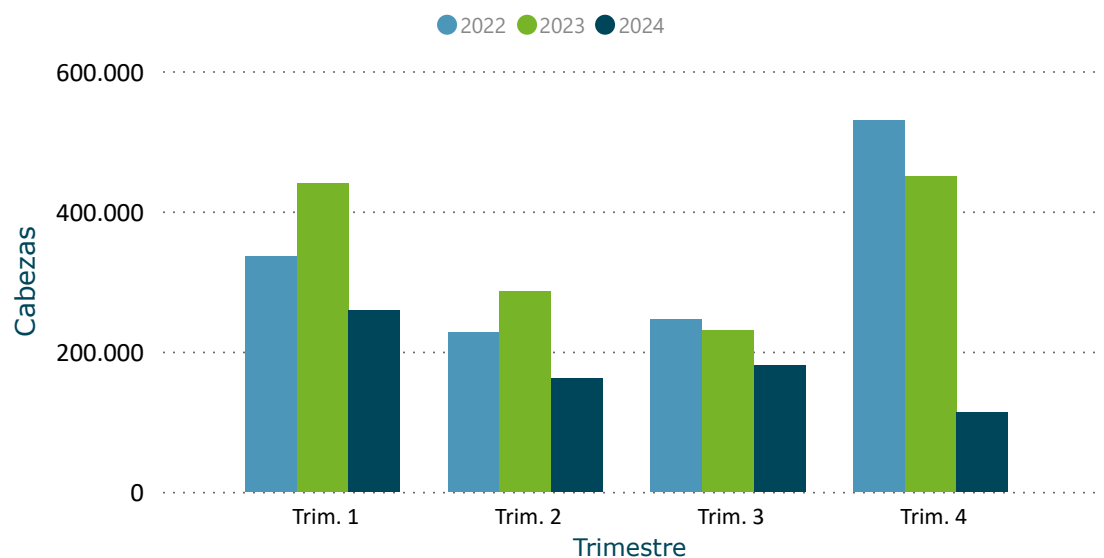
- Seleccionar todo
- Ene
- Feb
- Mar
- Abr
- May
- Jun
- Jul
- Ago
- Set
- Oct
- Nov

OVINOS	2022		2023		2024	
	Cabezas	Var (%)	Cabezas	Var (%)	Cabezas	Var (%)
Borregos	47.818	17,1	69.533	45,4	48.866	-29,7
Capones	81.572	-38,8	75.811	-7,1	62.227	-17,9
Carneros	9.392	20,7	9.952	6,0	5.720	-42,5
Corderos	510.676	-1,3	548.522	7,4	332.956	-39,3
Ovejas	313.202	-3,3	388.057	23,9	264.257	-31,9
Total	962.660	-5,9	1.091.875	13,4	714.026	-34,6

Evolución Mensual de Faena



Evolución Trimestral de Faena



Año	2022		2023		2024	
Trimestre	Cabezas	Var (%)	Cabezas	Var (%)	Cabezas	Var (%)
Trim. 1	336.378	-8,8	439.997	30,8	258.754	-41,2
enero	111.607	-12,0	110.385	-1,1	77.618	-29,7
febrero	118.597	8,0	130.484	10,0	92.903	-28,8
marzo	106.174	-19,7	199.128	87,5	88.233	-55,7
Trim. 2	227.186	8,2	285.453	25,6	162.394	-43,1
abril	70.243	-20,6	119.429	70,0	73.663	-38,3
mayo	73.866	28,3	104.266	41,2	39.319	-62,3
junio	83.077	30,0	61.758	-25,7	49.412	-20,0
Trim. 3	245.693	-14,1	230.233	-6,3	179.834	-21,9
julio	47.914	-47,3	34.738	-27,5	55.284	59,1
agosto	81.978	-18,5	74.858	-8,7	53.298	-28,8
septiembre	115.801	22,4	120.637	4,2	71.252	-40,9
Trim. 4	529.347	4,8	450.218	-14,9	113.044	-17,0
octubre	152.001	-2,6	134.117	-11,8	107.301	-20,0
noviembre	161.785	6,8	138.209	-14,6	5.743	176,8
diciembre	215.561	9,0	177.892	-17,5	-	-
Total	1.338.604	-2,3	1.405.901	5,0	714.026	-34,6

Var (%): para el año actual, las variaciones con respecto al período anterior son calculadas según fecha acumulada del informe.

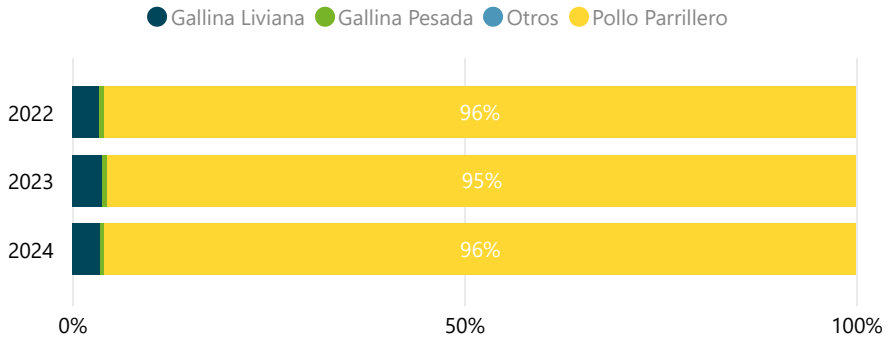
FILTROS

Categoría ▼

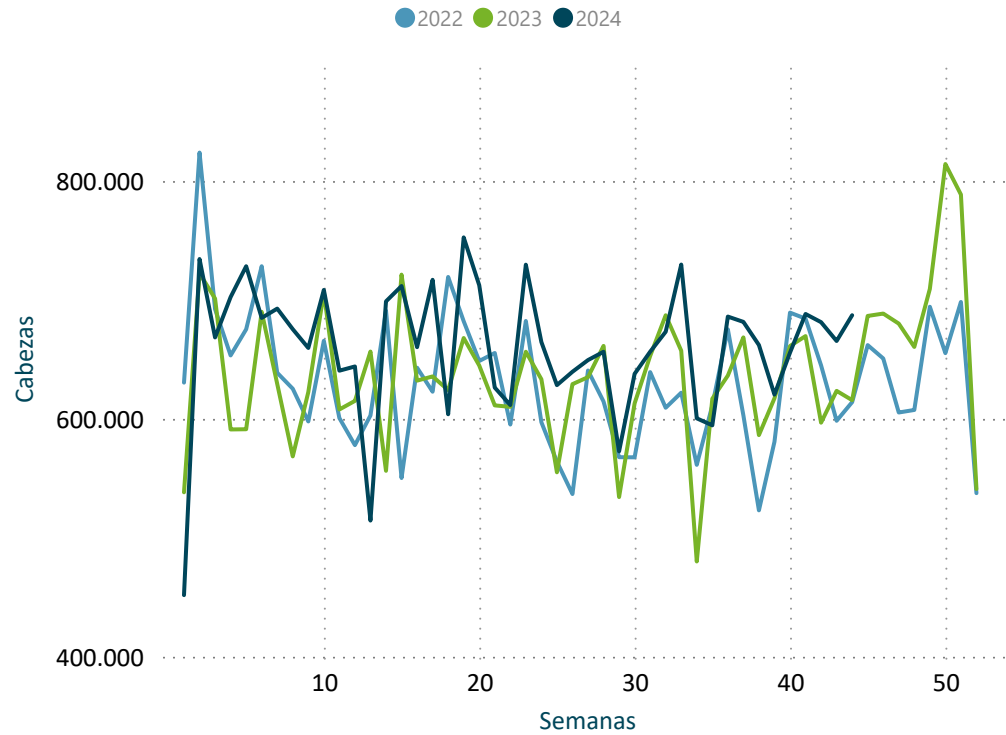
- Seleccionar todo
- Borregos
- Capones
- Carneros
- Corderos
- Ovejas

DATO SEMANAL **687.090**
27/10/2024 al 02/11/2024

Participación (%) por Categoría



Evolución Semanal de Faena



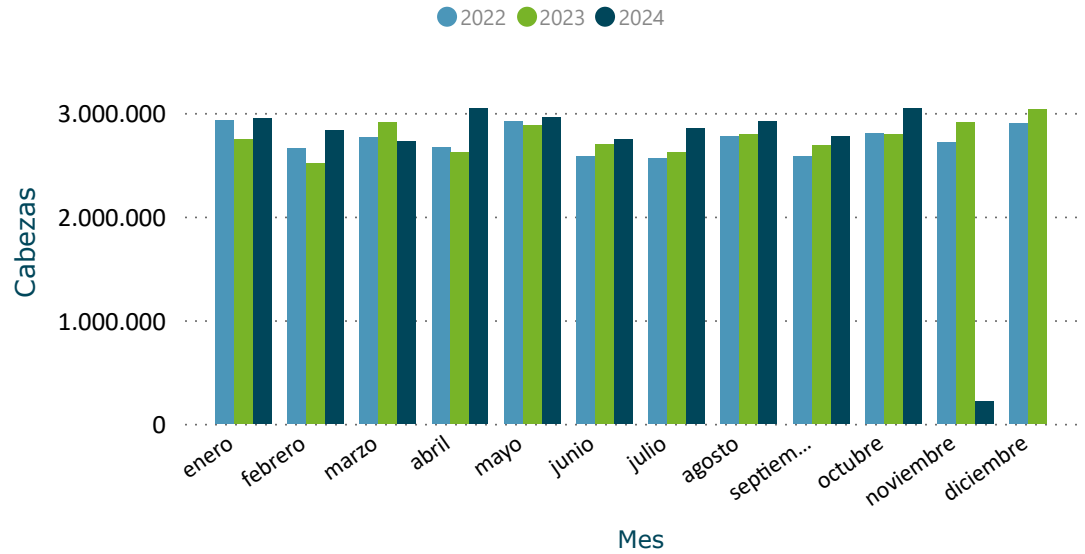
AVES	2022		2023		2024	
	Cabezas	Var (%)	Cabezas	Var (%)	Cabezas	Var (%)
Gallina Liviana	951.774	-7,9	1.074.282	12,9	1.030.924	-4,0
Gallina Pesada	172.983	-21,3	177.914	2,9	176.060	-1,0
Otros	4.448	-77,0	3.304	-25,7	6.714	103,2
Pollo Parrillero	26.313.452	3,1	26.201.724	-0,4	27.844.458	6,3
Total	27.442.657	2,5	27.457.224	0,1	29.058.156	5,8

FILTROS

Mes ▼

- Seleccionar todo
- Ene
- Feb
- Mar
- Abr
- May
- Jun
- Jul
- Ago
- Set
- Oct
- Nov

Evolución Mensual de Faena



Evolución Trimestral de Faena



Año	2022		2023		2024	
Trimestre	Cabezas	Var (%)	Cabezas	Var (%)	Cabezas	Var (%)
Trim. 1	8.346.650	4,7	8.161.227	-2,2	8.504.693	4,2
enero	2.928.994	15,3	2.742.115	-6,4	2.946.253	7,4
febrero	2.656.836	3,4	2.514.189	-5,4	2.829.306	12,5
marzo	2.760.820	-3,7	2.904.923	5,2	2.729.134	-6,1
Trim. 2	8.177.012	1,4	8.196.510	0,2	8.755.864	6,8
abril	2.672.067	0,0	2.623.873	-1,8	3.045.720	16,1
mayo	2.921.208	10,9	2.878.479	-1,5	2.962.625	2,9
junio	2.583.737	-6,3	2.694.158	4,3	2.747.519	2,0
Trim. 3	7.919.764	1,6	8.105.132	2,3	8.542.475	5,4
julio	2.566.070	-3,6	2.620.978	2,1	2.851.313	8,8
agosto	2.774.772	7,8	2.793.887	0,7	2.919.001	4,5
septiembre	2.578.922	0,7	2.690.267	4,3	2.772.161	3,0
Trim. 4	8.412.305	-3,4	8.734.839	3,8	3.255.124	8,7
octubre	2.800.444	3,3	2.789.582	-0,4	3.042.107	9,1
noviembre	2.713.886	-8,9	2.909.641	7,2	213.017	4,0
diciembre	2.897.975	-4,1	3.035.616	4,7		
Total	32.855.731	0,9	33.197.708	1,0	29.058.156	5,8

Var (%): para el año actual, las variaciones con respecto al período anterior son calculadas según fecha acumulada del informe.

FILTROS

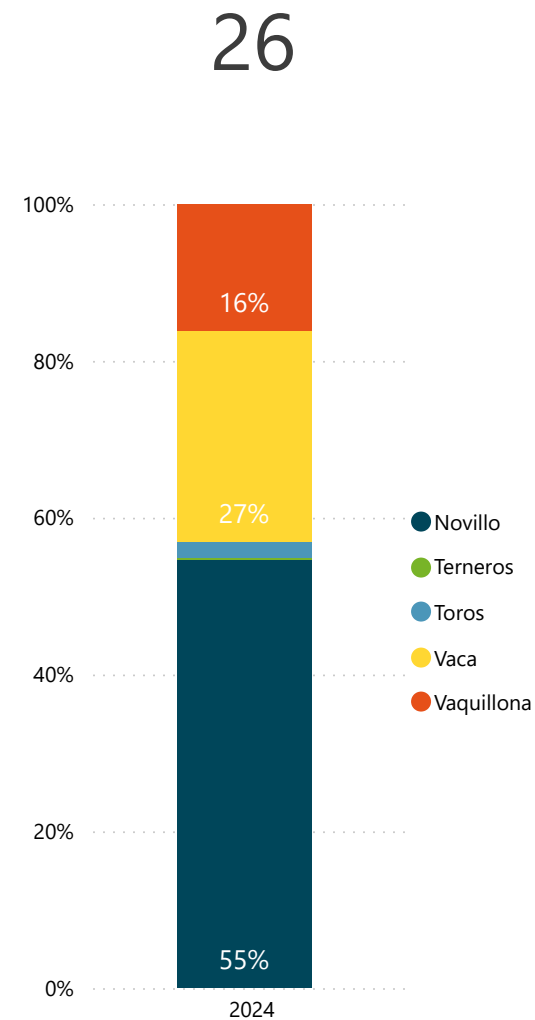
Categoría ▼

- Seleccionar todo
- Gallina Liviana
- Gallina Pesada
- Otros
- Pollo Parrillero

FAENA BOVINOS | ESTABLECIMIENTOS

2024 BOVINOS	Novillo Cabezas	Terneros Cabezas	Toros Cabezas	Vaca Cabezas	Vaquillona Cabezas	Total Cabezas	%
FRIGORIFICO TACUAREMBO S A	3.873	1	67	1.687	381	6.009	12,2%
FRIGORIFICO LAS PIEDRAS S A	4.442		2	286	1.124	5.854	11,9%
FRIGORIFICO SAN JACINTO NIREA S A	3.608	2	13	205	1.033	4.861	9,9%
FRIGORIFICO CANELONES S A	1.927		96	1.675	855	4.553	9,2%
FRIGORIFICO CARRASCO S A	2.869	13	92	1.304	216	4.494	9,1%
ONTILCOR SOCIEDAD ANONIMA	2.598		88	137	1.067	3.890	7,9%
ESTABLECIMIENTOS COLONIA S A	1.784		37	881	244	2.946	6,0%
CLEDINOR S A	1.063	5	28	1.233	297	2.626	5,3%
CHIADEL S A	1.069		27	1.173	233	2.502	5,1%
SIRSIL S A	369		37	1.248	312	1.966	4,0%
BILACOR SOCIEDAD ANONIMA	686		21	892	243	1.842	3,7%
COPAYAN S.A.	887		29	586	176	1.678	3,4%
FRIGORIFICO CASA BLANCA S.A. FRICASSA	699	3	2	350	377	1.431	2,9%
ERSINAL SOCIEDAD ANONIMA	442	58	123	131	485	1.239	2,5%
SOMICAR SOCIEDAD ANONIMA	227	2	95	398	66	788	1,6%
ARROYAL SOCIEDAD ANONIMA	17	22	58	46	509	652	1,3%
OFERAN S.A.	88		26	262	100	476	1,0%
FRIGOCERRO SOCIEDAD ANONIMA	20		16	343	21	400	0,8%
SUCESION CARLOS SCHNECK S.A.	11	1	74	230	18	334	0,7%
HALMON SA	20		23	95	85	223	0,5%
CABRERA ROCHA GERARDO ERISON	90	3			70	163	0,3%
FRIGORIFICO CUAREIM LIMITADA	24		36	62	27	149	0,3%
TRIBICAR SOCIEDAD ANÓNIMA	71			5	1	77	0,2%
MATADERO LOS OLIVOS S C	33			3	30	66	0,1%
LUCHASOL S A	30			10	2	42	0,1%
INTENDENCIA DE ARTIGAS	5	3	5	17	10	40	0,1%
Total	26.952	113	995	13.259	7.982	49.301	100,0%

Cantidad de Plantas con faena



FILTROS

Semana al...

Mes

* Para seleccionar meses marque "Seleccionar todo" en el filtro Semana.

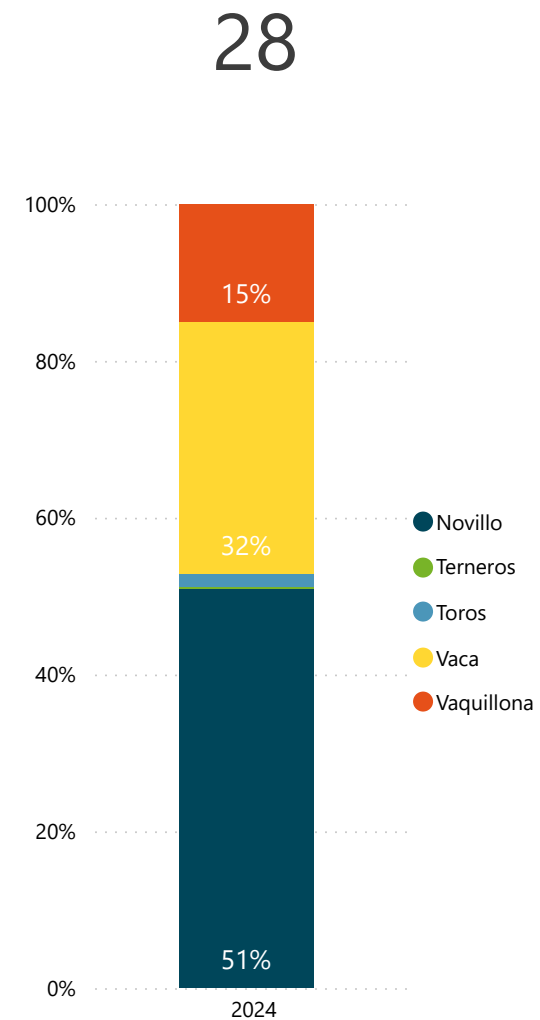
S/I semana al 02/11:
SIMPLIFY S A (Mendoza)



FAENA BOVINOS MENSUAL | ESTABLECIMIENTOS

2024 BOVINOS	Novillo Cabezas	Terneros Cabezas	Toros Cabezas	Vaca Cabezas	Vaquillona Cabezas	Total Cabezas	%
FRIGORIFICO TACUAREMBO S A	15.588	4	474	11.139	2.553	29.758	15,1%
ONTILCOR SOCIEDAD ANONIMA	10.922	11	286	3.402	3.366	17.987	9,2%
FRIGORIFICO CANELONES S A	7.795	13	232	5.646	3.032	16.718	8,5%
FRIGORIFICO LAS PIEDRAS S A	12.640	6	51	1.268	2.542	16.507	8,4%
FRIGORIFICO SAN JACINTO NIREA S A	9.863	11	117	3.686	2.634	16.311	8,3%
FRIGORIFICO CARRASCO S A	7.876	52	371	4.538	1.178	14.015	7,1%
ESTABLECIMIENTOS COLONIA S A	8.075	16	210	4.044	1.063	13.408	6,8%
CHIADEL S A	5.280		67	3.967	801	10.115	5,1%
BILACOR SOCIEDAD ANONIMA	3.509	2	111	4.800	1.123	9.545	4,9%
CLEDINOR S A	3.626	27	129	3.311	874	7.967	4,1%
COPAYAN S.A.	4.008		85	2.536	608	7.237	3,7%
PULSA SA	3.373	2	107	2.710	774	6.966	3,5%
SIRSIL S A	1.197		142	4.367	1.146	6.852	3,5%
ERSINAL SOCIEDAD ANONIMA	1.454	266	197	617	2.026	4.560	2,3%
FRIGORIFICO CASA BLANCA S.A. FRICASSA	1.674	23	23	1.561	1.273	4.554	2,3%
SOMICAR SOCIEDAD ANONIMA	1.292	5	191	1.456	139	3.083	1,6%
ARROYAL SOCIEDAD ANONIMA	194	120	18	286	2.146	2.764	1,4%
HALMON SA	416	2	75	985	562	2.040	1,0%
OFERAN S.A.	306	3	28	593	461	1.391	0,7%
SUCESION CARLOS SCHNECK S.A.	23	47	189	908	116	1.283	0,7%
FRIGOCERRO SOCIEDAD ANONIMA	89	1	92	788	70	1.040	0,5%
CABRERA ROCHA GERARDO ERISON	211	8	2		321	542	0,3%
TRIBICAR SOCIEDAD ANÓNIMA	223			38	271	532	0,3%
FRIGORIFICO CUAREIM LIMITADA	100		52	220	81	453	0,2%
MATADERO LOS OLIVOS S C	194		1	15	208	418	0,2%
INTENDENCIA DE ARTIGAS	20	68	11	86	20	205	0,1%
LUCHASOL S A	27	17	1	40	79	164	0,1%
CRAVEA LEMA MIRIAM ZULMA					80	80	0,0%
Total	99.975	704	3.262	63.007	29.547	196.495	100,0%

Cantidad de Plantas con faena



FILTROS

Semana al...

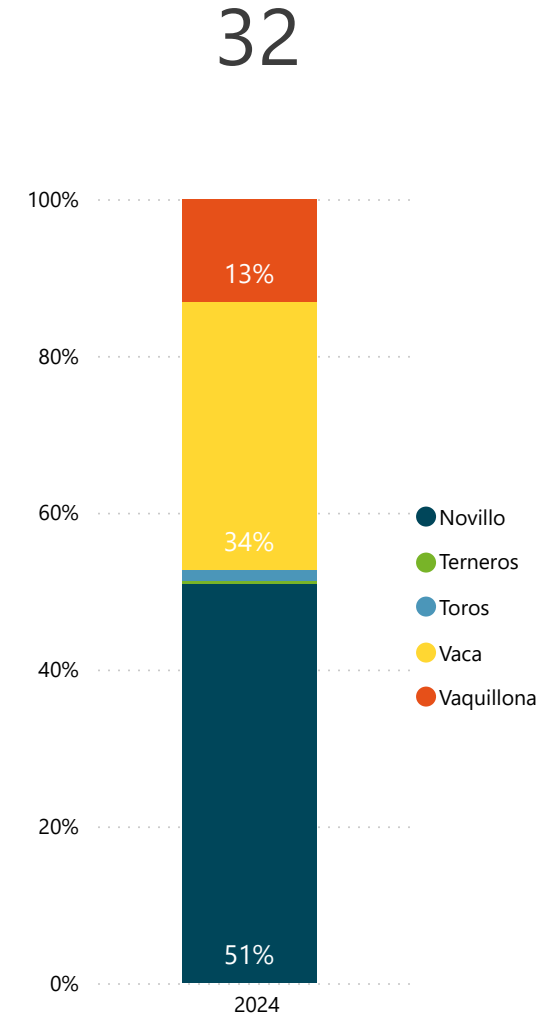
Mes

* Para seleccionar meses marque "Seleccionar todo" en el filtro Semana.

FAENA BOVINOS ANUAL | ESTABLECIMIENTOS

2024 BOVINOS	Novillo Cabezas	Terneros Cabezas	Toros Cabezas	Vaca Cabezas	Vaquillona Cabezas	Total Cabezas	%
FRIGORIFICO TACUAREMBO S A	113.732	85	3.964	84.689	14.661	217.131	11,5%
FRIGORIFICO LAS PIEDRAS S A	147.054	39	358	18.970	22.199	188.620	10,0%
ONTILCOR SOCIEDAD ANONIMA	103.963	45	1.369	28.390	25.485	159.252	8,5%
PULSA SA	68.942	87	2.205	39.040	19.549	129.823	6,9%
FRIGORIFICO SAN JACINTO NIREA S A	73.721	24	801	31.260	19.969	125.775	6,7%
FRIGORIFICO CANELONES S A	43.300	21	2.933	55.003	13.002	114.259	6,1%
ESTABLECIMIENTOS COLONIA S A	58.516	124	1.583	34.674	8.688	103.585	5,5%
FRIGORIFICO CARRASCO S A	46.866	332	2.122	40.356	9.894	99.570	5,3%
CLEDINOR S A	40.510	266	1.692	46.230	6.601	95.299	5,1%
BREEDERS PACKERS URUGUAY SA	47.617	13	845	28.691	15.404	92.570	4,9%
CHIADEL S A	43.204	7	431	35.403	8.762	87.807	4,7%
BILACOR SOCIEDAD ANONIMA	32.724	172	904	39.117	7.231	80.148	4,3%
INALER S.A.	40.080	12	658	19.812	5.461	66.023	3,5%
SIRSIL S A	12.937	5	1.061	41.943	7.009	62.955	3,3%
COPAYAN S.A.	33.533	11	642	24.409	3.383	61.978	3,3%
FRIGORIFICO CASA BLANCA S.A. FRICASSA	18.003	163	358	17.569	7.391	43.484	2,3%
ERSINAL SOCIEDAD ANONIMA	12.640	1.433	710	4.964	10.517	30.264	1,6%
SOMICAR SOCIEDAD ANONIMA	7.287	19	3.030	16.802	1.088	28.226	1,5%
ARROYAL SOCIEDAD ANONIMA	3.290	953	296	4.379	18.553	27.471	1,5%
OFERAN S.A.	3.157	27	337	7.954	4.923	16.398	0,9%
HALMON SA	2.047	43	167	6.357	2.323	10.937	0,6%
SUCESION CARLOS SCHNECK S.A.	488	77	948	7.836	824	10.173	0,5%
TRIBICAR SOCIEDAD ANÓNIMA	1.050	75	14	1.192	3.995	6.326	0,3%
CABRERA ROCHA GERARDO ERISON	1.947	108	25	254	3.232	5.566	0,3%
FRIGORIFICO CUAREIM LIMITADA	923		394	3.090	942	5.349	0,3%
FRIGOCERRO SOCIEDAD ANONIMA	694	4	263	2.938	222	4.121	0,2%
SIMPLIFY S A (Mendoza)	65	760	23	116	1.736	2.700	0,1%
MATADERO LOS OLIVOS S C	767	24	9	106	1.610	2.516	0,1%
CRAVEA LEMA MIRIAM ZULMA	822	848		7	835	2.512	0,1%
LUCHASOL S A	135	123	6	519	850	1.633	0,1%
INTENDENCIA DE ARTIGAS	129	136	60	922	131	1.378	0,1%
MATADERO MERCEDES S.A.	10			23	473	506	0,0%
Total	960.153	6.036	28.208	643.015	246.943	1.884.355	100,0%

Cantidad de Plantas con faena



FILTROS

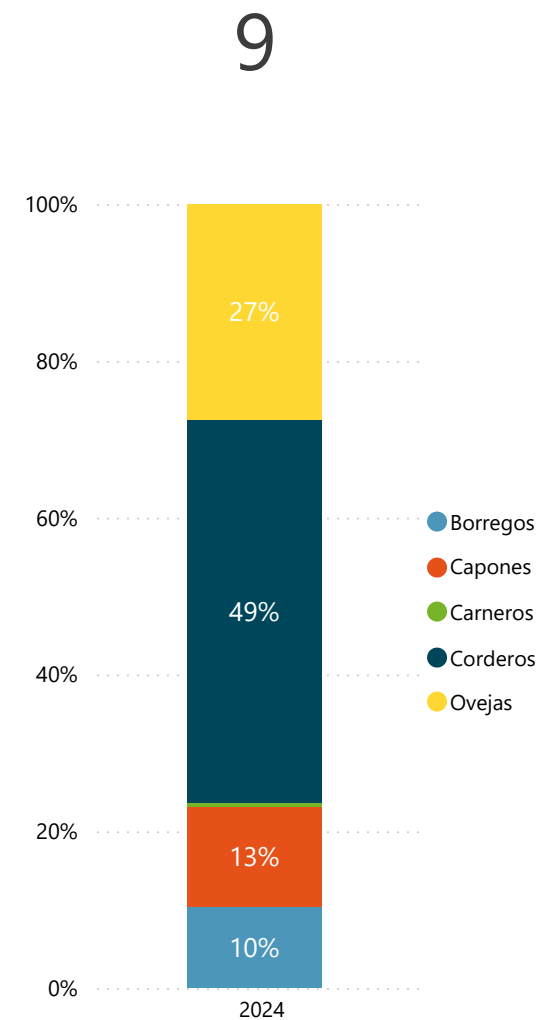
Semana al...

Mes

* Para seleccionar meses marque "Seleccionar todo" en el filtro Semana.

2024 OVINOS	Borregos Cabezas	Capones Cabezas	Carneros Cabezas	Corderos Cabezas	Ovejas Cabezas	Total Cabezas	%
FRIGORIFICO LAS PIEDRAS S A	589	1.182	52	6.620	1.785	10.228	45,9%
SOMICAR SOCIEDAD ANONIMA	642	858	19	1.836	1.944	5.299	23,8%
BAMIDAL SOCIEDAD ANONIMA	629	657	27	1.500	1.852	4.665	20,9%
OFERAN S.A.	286	74		471	266	1.097	4,9%
FRIGORIFICO CUAREIM LIMITADA	151	50		167	97	465	2,1%
CABRERA ROCHA GERARDO ERISON				85	127	212	1,0%
TRIBICAR SOCIEDAD ANÓNIMA				134		134	0,6%
INTENDENCIA DE ARTIGAS		30		45	40	115	0,5%
ARROYAL SOCIEDAD ANONIMA		9		37	9	55	0,2%
Total	2.297	2.860	98	10.895	6.120	22.270	100,0%

Cantidad de Plantas con faena



FILTROS

Semana al... ▼

02/11/2024 ▼

Mes ▼

Todas ▼

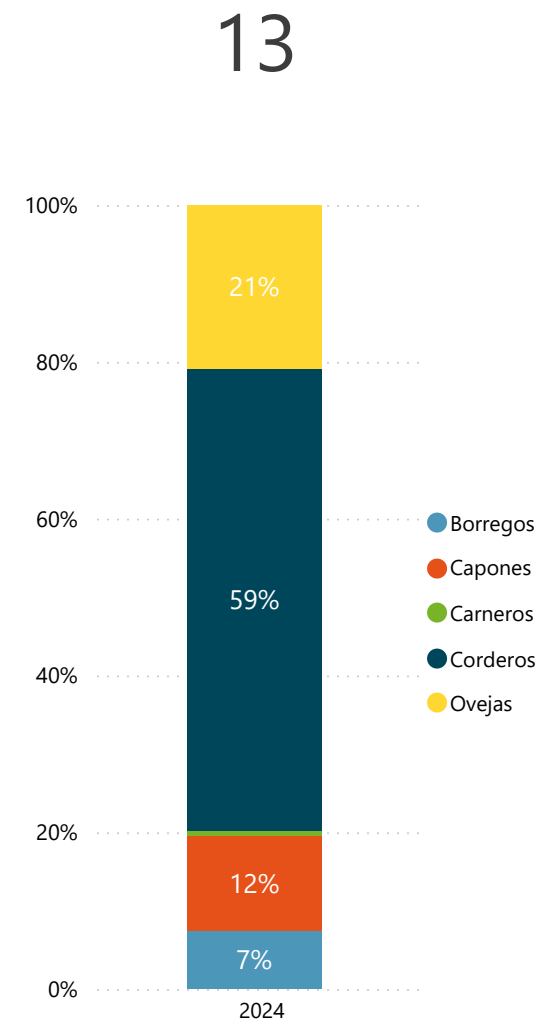
* Para seleccionar meses marque "Seleccionar todo" en el filtro Semana.

FAENA OVINOS MENSUAL | ESTABLECIMIENTOS

Información actualizada al 02/11 **inac**

2024 OVINOS	Borregos Cabezas	Capones Cabezas	Carneros Cabezas	Corderos Cabezas	Ovejas Cabezas	Total	
						Cabezas	%
FRIGORIFICO LAS PIEDRAS S A	862	6.363	161	27.158	6.008	40.552	37,8%
FRIGORIFICO SAN JACINTO NIREA S A	1.749	1.599	78	15.537	3.085	22.048	20,5%
BAMIDAL SOCIEDAD ANONIMA	2.177	2.570	62	9.189	6.199	20.197	18,8%
SOMICAR SOCIEDAD ANONIMA	639	1.501	237	5.140	4.412	11.929	11,1%
OFERAN S.A.	1.726	419		2.277	1.565	5.987	5,6%
FRIGORIFICO CUAREIM LIMITADA	481	199		1.131	203	2.014	1,9%
FRIGORIFICO CASA BLANCA S.A. FRICASSA	163	38		861	349	1.411	1,3%
FRIGOCERRO SOCIEDAD ANONIMA		150	26	832	215	1.223	1,1%
CABRERA ROCHA GERARDO ERISON				435	127	562	0,5%
LUCHASOL S A	130	28		230	50	438	0,4%
ARROYAL SOCIEDAD ANONIMA		72	2	324	39	437	0,4%
INTENDENCIA DE ARTIGAS	25	119		95	130	369	0,3%
TRIBICAR SOCIEDAD ANÓNIMA				134		134	0,1%
Total	7.952	13.058	566	63.343	22.382	107.301	100,0%

Cantidad de Plantas con faena



FILTROS

Semana al... ▼

Todas ▼

Mes ▼

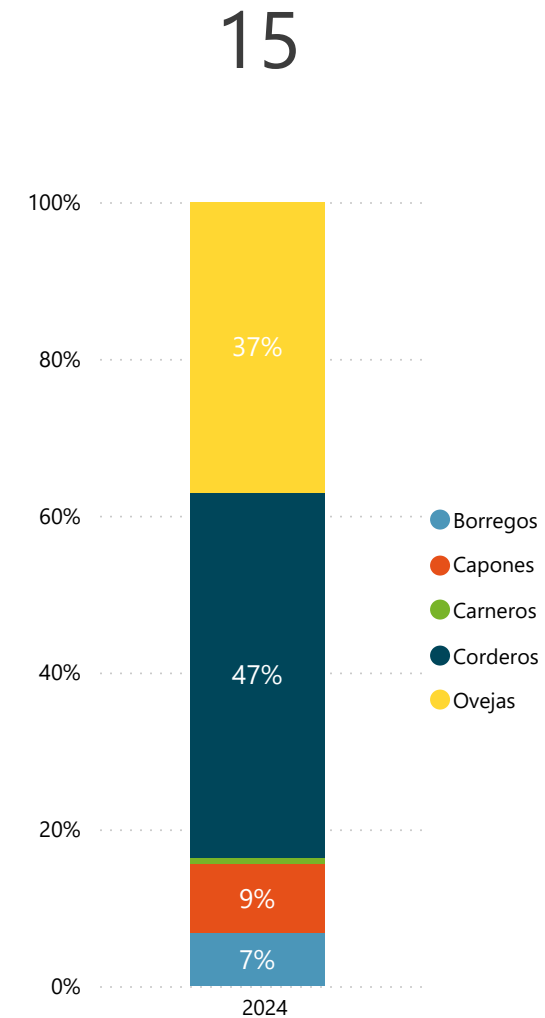
Oct ▼

* Para seleccionar meses marque "Seleccionar todo" en el filtro Semana.

INICIO

2024 OVINOS	Borregos Cabezas	Capones Cabezas	Carneros Cabezas	Corderos Cabezas	Ovejas Cabezas	Total Cabezas	%
FRIGORIFICO LAS PIEDRAS S A	5.712	17.173	961	115.475	67.217	206.538	28,9%
BAMIDAL SOCIEDAD ANONIMA	15.533	13.747	844	58.260	61.543	149.927	21,0%
FRIGORIFICO SAN JACINTO NIREA S A	6.146	6.013	912	85.634	31.163	129.868	18,2%
SOMICAR SOCIEDAD ANONIMA	4.608	10.267	1.378	19.269	34.505	70.027	9,8%
FRIGOCERRO SOCIEDAD ANONIMA	2.450	5.294	574	21.286	26.702	56.306	7,9%
SIDERCOL S.A.	6.126	1.244	682	5.475	16.619	30.146	4,2%
OFERAN S.A.	2.387	3.947	235	7.387	13.825	27.781	3,9%
FRIGORIFICO CASA BLANCA S.A. FRICASSA	1.943	1.634	129	6.060	7.212	16.978	2,4%
FRIGORIFICO CUAREIM LIMITADA	3.192	1.282		8.833	3.147	16.454	2,3%
LUCHASOL S A	379	461		2.037	605	3.482	0,5%
INTENDENCIA DE ARTIGAS	307	919		493	1.368	3.087	0,4%
ARROYAL SOCIEDAD ANONIMA	83	246	5	1.589	224	2.147	0,3%
CABRERA ROCHA GERARDO ERISON				613	127	740	0,1%
TRIBICAR SOCIEDAD ANÓNIMA				424		424	0,1%
INALER S.A.				121		121	0,0%
Total	48.866	62.227	5.720	332.956	264.257	714.026	100,0%

Cantidad de Plantas con faena



FILTROS

Semana al... ▼

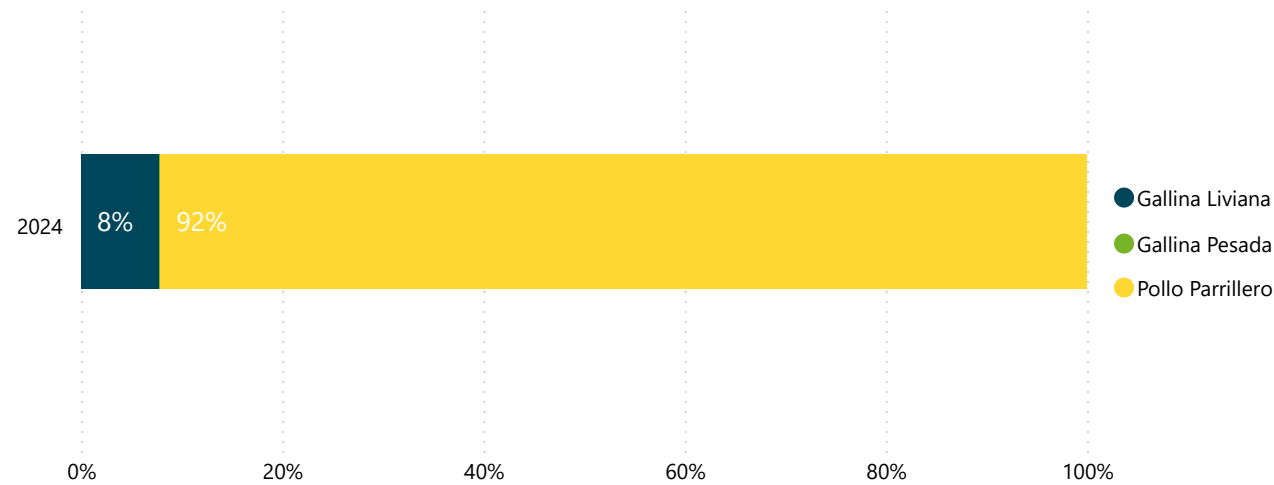
Todas ▼

Mes ▼

Todas ▼

* Para seleccionar meses marque "Seleccionar todo" en el filtro Semana.

2024 AVES	Gallina Liviana		Gallina Pesada		Pollo Parrillero		Total	
	Cabezas	%	Cabezas	%	Cabezas	%	Cabezas	%
AVICOLA FRONTINI SOCIEDAD ANONIMA	28.201	4,1%	1.280	0,2%	163.108	23,7%	192.589	28,0%
GRANJA TRES ARROYOS URUGUAY SA	24.850	3,6%			131.042	19,1%	155.892	22,7%
TILEO S A					155.605	22,6%	155.605	22,6%
FRINAVUR S A					79.391	11,6%	79.391	11,6%
GORNET S A					50.401	7,3%	50.401	7,3%
GRANJA AVICOLA DEL CAMPO S.R.L.					27.462	4,0%	27.462	4,0%
PIXAL SOCIEDAD ANONIMA					18.000	2,6%	18.000	2,6%
EL VASQUITO LIMITADA					7.750	1,1%	7.750	1,1%
Total	53.051	7,7%	1.280	0,2%	632.759	92,1%	687.090	100,0%



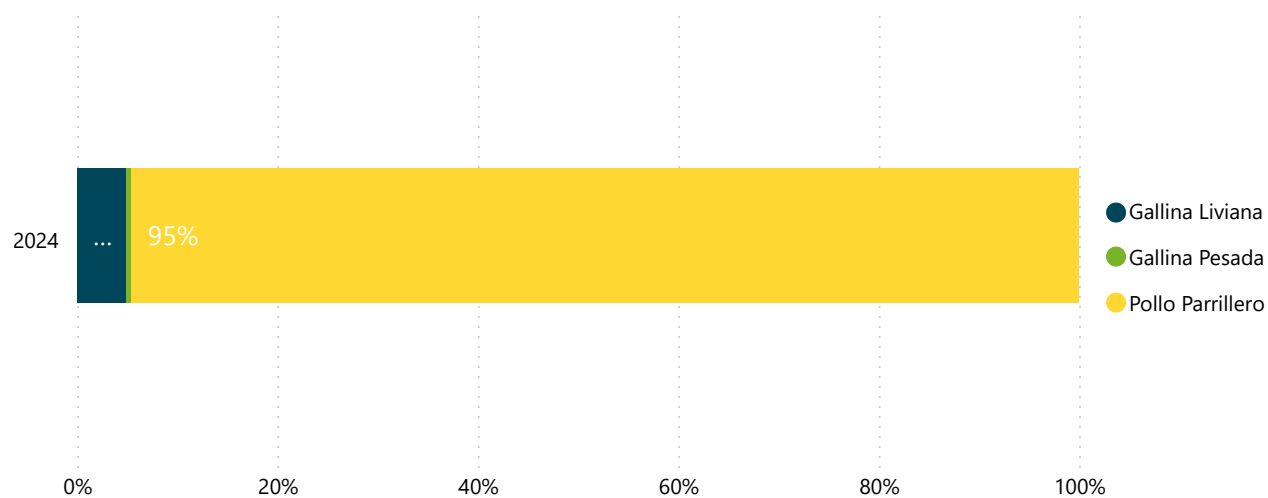
FILTROS

Semana al...

Mes

* Para seleccionar meses marque "Seleccionar todo" en el filtro Semana.

2024 AVES	Gallina Liviana		Gallina Pesada		Pollo Parrillero		Total	
	Cabezas	%	Cabezas	%	Cabezas	%	Cabezas	%
AVICOLA FRONTINI SOCIEDAD ANONIMA	65.213	2,1%			747.071	24,6%	812.284	26,7%
TILEO S A	18.000	0,6%			759.923	25,0%	777.923	25,6%
GRANJA TRES ARROYOS URUGUAY SA	65.014	2,1%	15.660	0,5%	589.297	19,4%	669.971	22,0%
FRINAVUR S A	3.000	0,1%			308.740	10,1%	311.740	10,2%
GORNET S A					205.660	6,8%	205.660	6,8%
GRANJA AVICOLA DEL CAMPO S.R.L.					129.162	4,2%	129.162	4,2%
PIXAL SOCIEDAD ANONIMA					91.117	3,0%	91.117	3,0%
EL VASQUITO LIMITADA					44.250	1,5%	44.250	1,5%
Total	151.227	5,0%	15.660	0,5%	2.875.220	94,5%	3.042.107	100,0%



FILTROS

Semana al... ▼

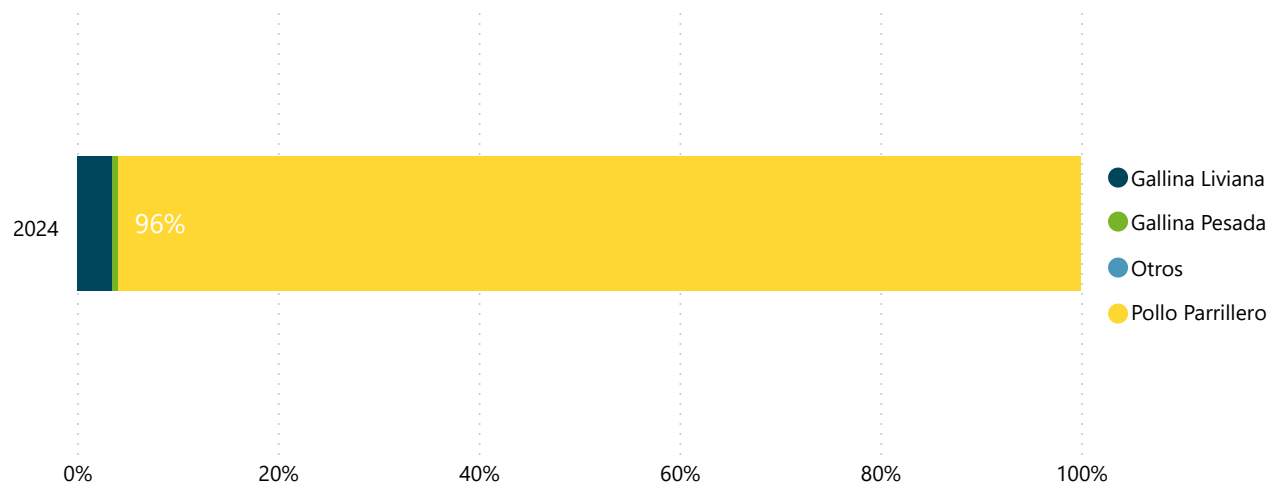
Todas ▼

Mes ▼

Oct ▼

* Para seleccionar meses marque "Seleccionar todo" en el filtro Semana.

2024 AVES	Gallina Liviana		Gallina Pesada		Otros		Pollo Parrillero		Total	
	Cabezas	%	Cabezas	%	Cabezas	%	Cabezas	%	Cabezas	%
AVICOLA FRONTINI SOCIEDAD ANONIMA	463.614	1,6%	46.748	0,2%	2.171	0,0%	6.993.057	24,1%	7.505.590	25,8%
TILEO S A	170.568	0,6%	40.463	0,1%			7.196.196	24,8%	7.407.227	25,5%
GRANJA TRES ARROYOS URUGUAY SA	378.065	1,3%	64.112	0,2%			6.118.620	21,1%	6.560.797	22,6%
FRINAVUR S A	18.677	0,1%					2.972.737	10,2%	2.991.414	10,3%
GORNET S A			17.300	0,1%			2.218.156	7,6%	2.235.456	7,7%
GRANJA AVICOLA DEL CAMPO S.R.L.							1.140.250	3,9%	1.140.250	3,9%
PIXAL SOCIEDAD ANONIMA			7.437	0,0%	4.543	0,0%	824.781	2,8%	836.761	2,9%
EL VASQUITO LIMITADA							380.661	1,3%	380.661	1,3%
Total	1.030.924	3,5%	176.060	0,6%	6.714	0,0%	27.844.458	95,8%	29.058.156	100,0%



FILTROS

Semana al... ▼

Todas ▼

Mes ▼

Todas ▼

* Para seleccionar meses marque "Seleccionar todo" en el filtro Semana.