


Boletín semanal faena

Información referida al 03/06
Cifras primarias 2022 - 2023



Faena Bovinos

Faena Ovinos

Fae Bov mensual/trim.

Fae Ov mensual/trim.

Faena Est Bovinos

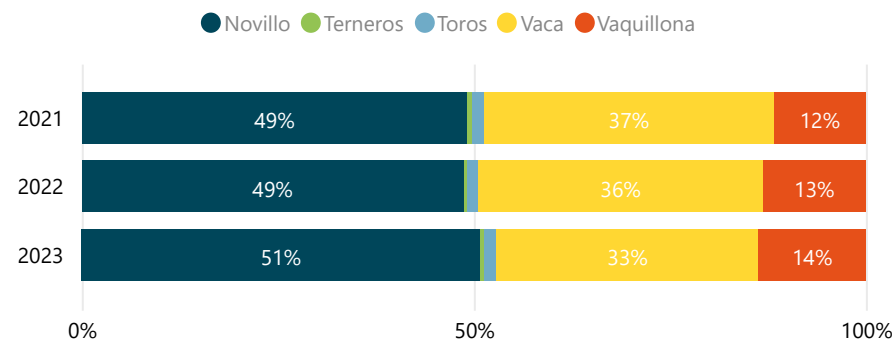
Faena Est Ovinos

DATO SEMANAL

28/05/2023 al 03/06/2023

38.957

Participación (%) por Categoría

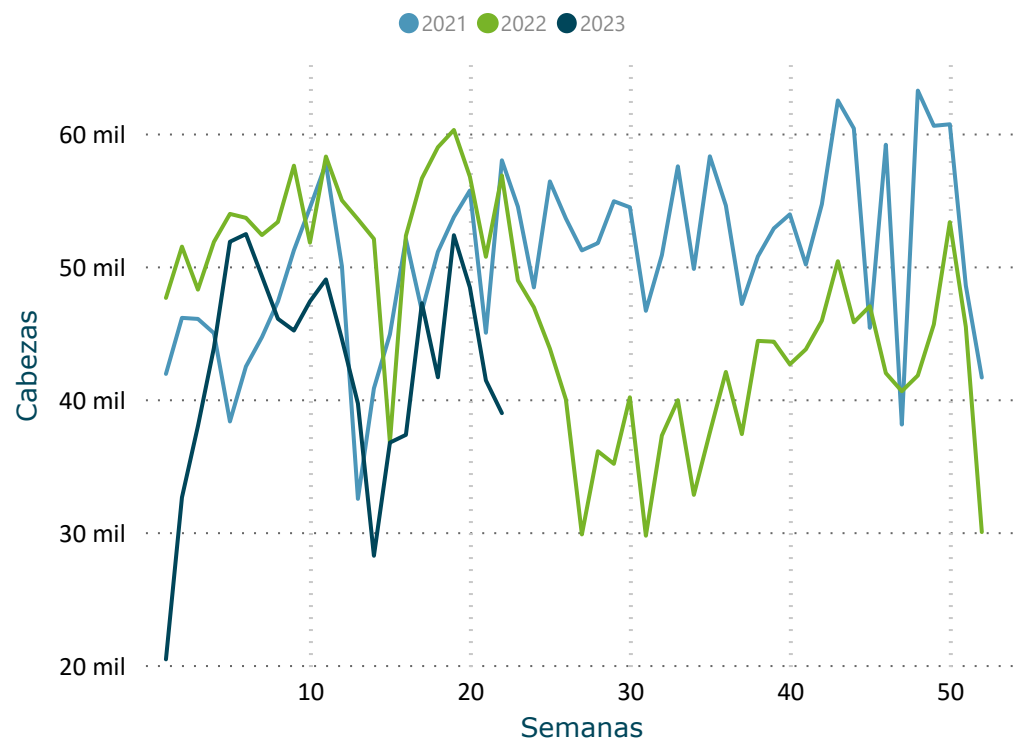


FILTROS

Mes ▼

- Seleccionar todo
- Ene
- Feb
- Mar
- Abr
- May
- Jun

Evolución Semanal de Faena



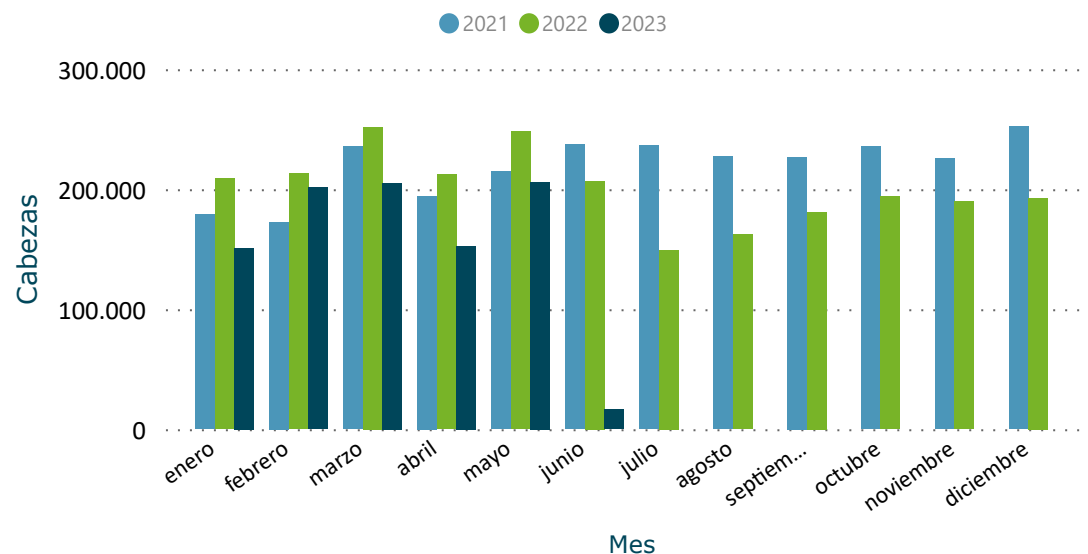
	2021		2022		2023	
	Cabezas	Var (%)	Cabezas	Var (%)	Cabezas	Var (%)
BOVINOS						
▢ Novillo	505.921	37,1	567.918	12,3	473.709	-16,6
Novillo 2 4d	231.570	42,6	317.861	37,3	281.982	-11,3
Novillo 6d	88.535	29,3	82.661	-6,6	63.595	-23,1
Novillo 8d	130.636	20,2	112.915	-13,6	76.489	-32,3
Novillo dl	55.180	86,6	54.481	-1,3	51.643	-5,2
▢ Terneros	6.186	78,1	4.353	-29,6	5.185	19,1
▢ Toros	15.670	17,4	17.769	13,4	14.726	-17,1
▢ Vaca	380.011	25,1	422.764	11,3	311.620	-26,3
Vaca 6d	30.109	15,8	33.137	10,1	28.169	-15,0
Vaca 8d	349.902	26,0	389.627	11,4	283.451	-27,3
▢ Vaquillona	120.397	6,8	153.013	27,1	127.341	-16,8
Total	1.028.185	28,1	1.165.817	13,4	932.581	-20,0

FAENA BOVINOS MENSUAL/TRIMESTRAL

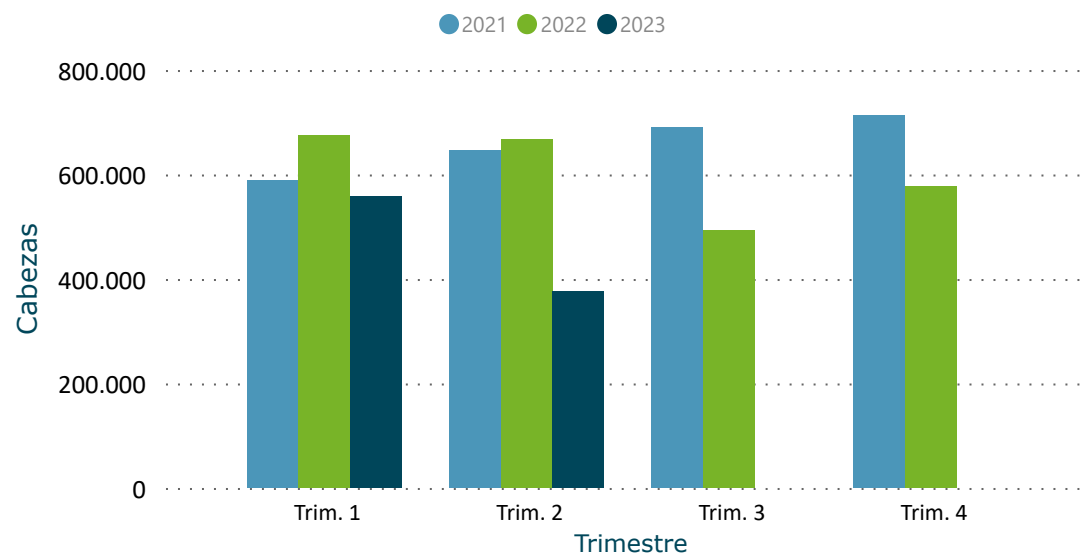
Información actualizada al 03/06/2023

inac

Evolución Mensual de Faena



Evolución Trimestral de Faena



Año	2021		2022		2023	
Trimestre	Cabezas	Var (%)	Cabezas	Var (%)	Cabezas	Var (%)
Trim. 1	587.627	27,3	673.978	14,7	557.217	-17,3
enero	179.058	30,0	208.802	16,6	150.889	-27,7
febrero	172.829	8,3	213.133	23,3	201.280	-5,6
marzo	235.740	43,6	252.043	6,9	205.048	-18,6
Trim. 2	646.629	33,4	667.576	3,2	375.364	-23,7
abril	194.542	41,5	212.458	9,2	152.574	-28,2
mayo	214.733	21,0	248.029	15,5	206.164	-16,9
junio	237.354	40,0	207.089	-12,8	16.626	-47,0
Trim. 3	690.579	50,4	492.539	-28,7		
julio	236.647	54,3	149.300	-36,9		
agosto	227.187	47,2	162.364	-28,5		
septiembre	226.745	49,7	180.875	-20,2		
Trim. 4	713.466	18,7	576.462	-19,2		
octubre	235.765	18,6	194.034	-17,7		
noviembre	225.519	6,3	189.846	-15,8		
diciembre	252.182	32,4	192.582	-23,6		
Total	2.638.301	31,5	2.410.555	-8,6	932.581	-20,0

Var (%): para el año actual, las variaciones con respecto al período anterior son calculadas según fecha acumulada del informe.

FILTROS

Categoría ▼

- Seleccionar todo
- Novillo
- Terneros
- Toros
- Vaca
- Vaquillona

Sub categoría ▼

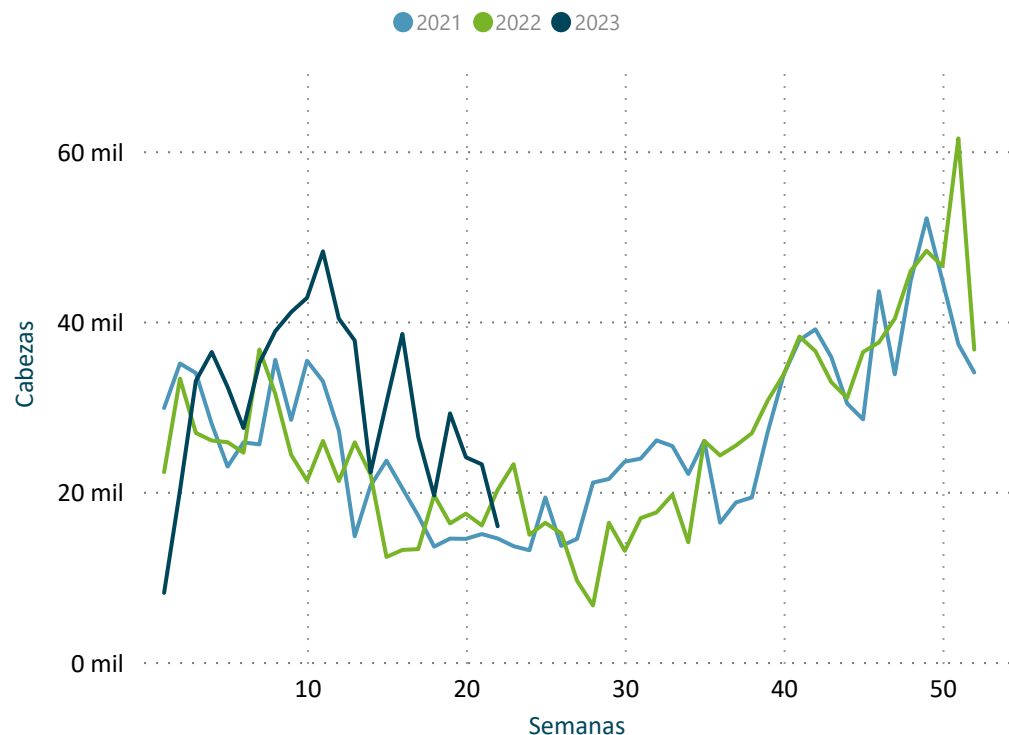
- Seleccionar todo
- Novillo 2 4d
- Novillo 6d
- Novillo 8d
- Novillo dl
- Vaca 6d
- Vaca 8d

INICIO

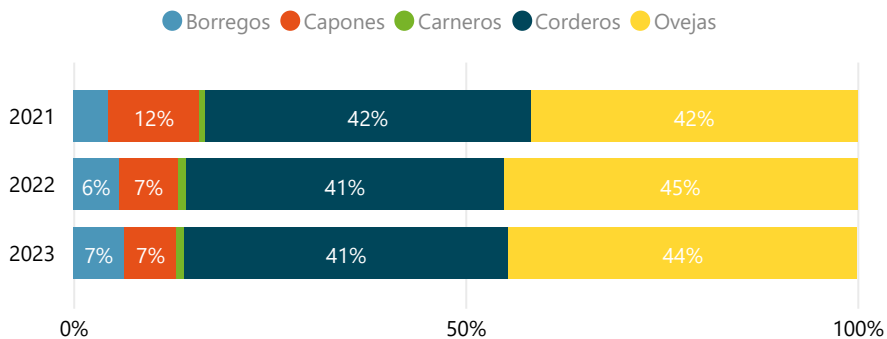
DATO SEMANAL
28/05/2023 al 03/06/2023

15.948

Evolución Semanal de Faena



Participación (%) por Categoría



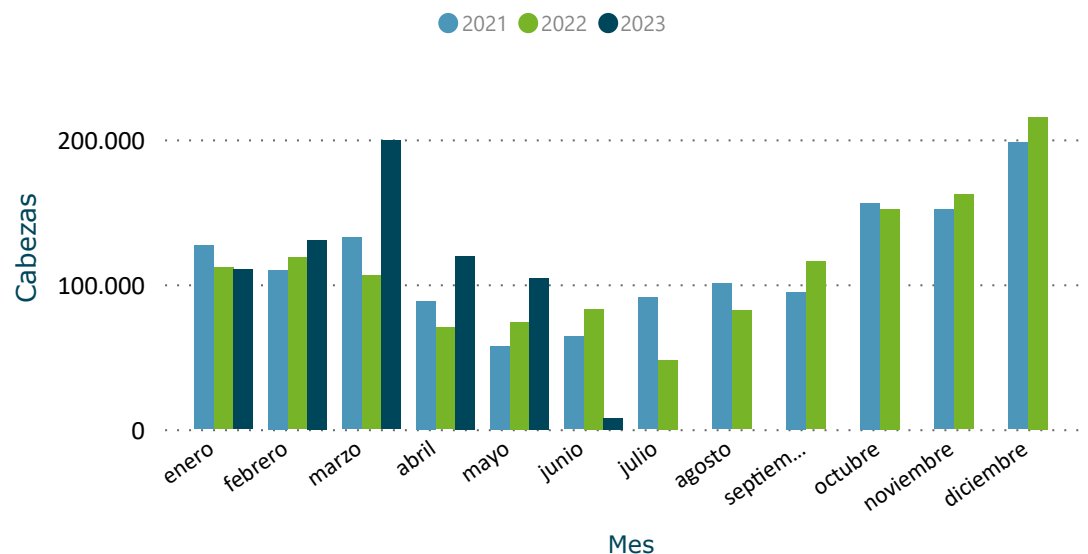
FILTROS

Mes ▼

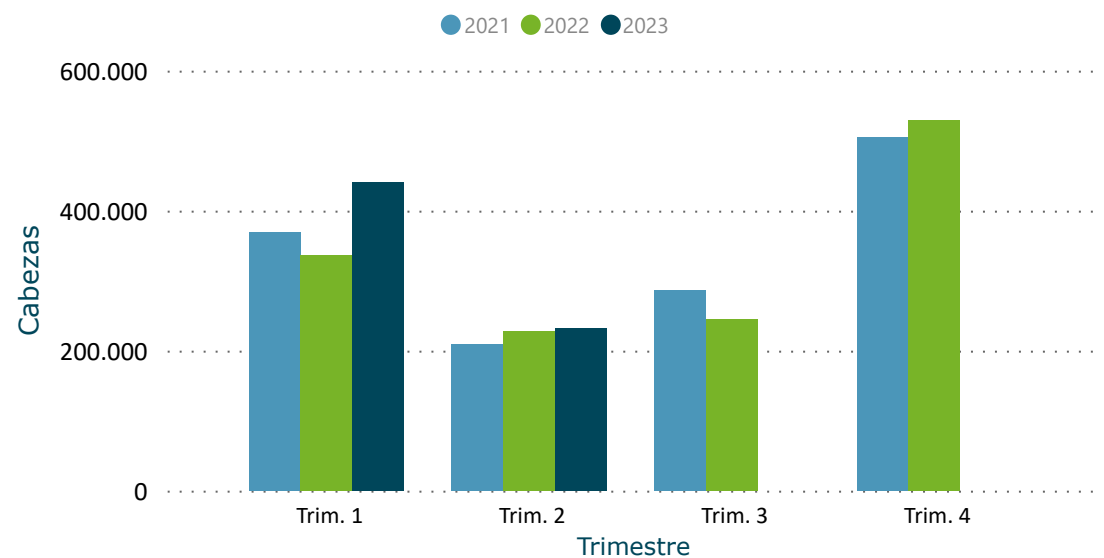
- Seleccionar todo
- Ene
- Feb
- Mar
- Abr
- May
- Jun

OVINOS	2021		2022		2023	
	Cabezas	Var (%)	Cabezas	Var (%)	Cabezas	Var (%)
Borregos	23.231	81,3	28.772	23,9	43.932	52,7
Capones	59.724	67,3	36.677	-38,6	44.736	22,0
Carneros	3.760	137,1	5.082	35,2	6.152	21,1
Corderos	214.531	102,9	198.195	-7,6	278.023	40,3
Ovejas	214.524	157,9	220.639	2,9	298.583	35,3
Total	515.770	115,8	489.365	-5,1	671.426	37,2

Evolución Mensual de Faena



Evolución Trimestral de Faena



Año	2021		2022		2023	
Trimestre	Cabezas	Var (%)	Cabezas	Var (%)	Cabezas	Var (%)
Trim. 1	368.854	104,8	336.378	-8,8	439.997	30,8
enero	126.819	87,5	111.607	-12,0	110.385	-1,1
febrero	109.813	75,3	118.597	8,0	130.484	10,0
marzo	132.222	165,5	106.174	-19,7	199.128	87,5
Trim. 2	209.975	144,3	227.186	8,2	231.429	51,3
abril	88.511	311,9	70.243	-20,6	119.429	70,0
mayo	57.558	54,3	73.866	28,3	104.218	41,1
junio	63.906	135,4	83.077	30,0	7.782	-12,3
Trim. 3	286.135	28,8	245.693	-14,1		
julio	90.911	125,9	47.914	-47,3		
agosto	100.610	48,1	81.978	-18,5		
septiembre	94.614	-16,9	115.801	22,4		
Trim. 4	505.336	-2,7	529.347	4,8		
octubre	156.061	-0,8	152.001	-2,6		
noviembre	151.507	9,2	161.785	6,8		
diciembre	197.768	-11,5	215.561	9,0		
Total	1.370.300	36,0	1.338.604	-2,3	671.426	37,2

Var (%): para el año actual, las variaciones con respecto al período anterior son calculadas según fecha acumulada del informe.

FILTROS

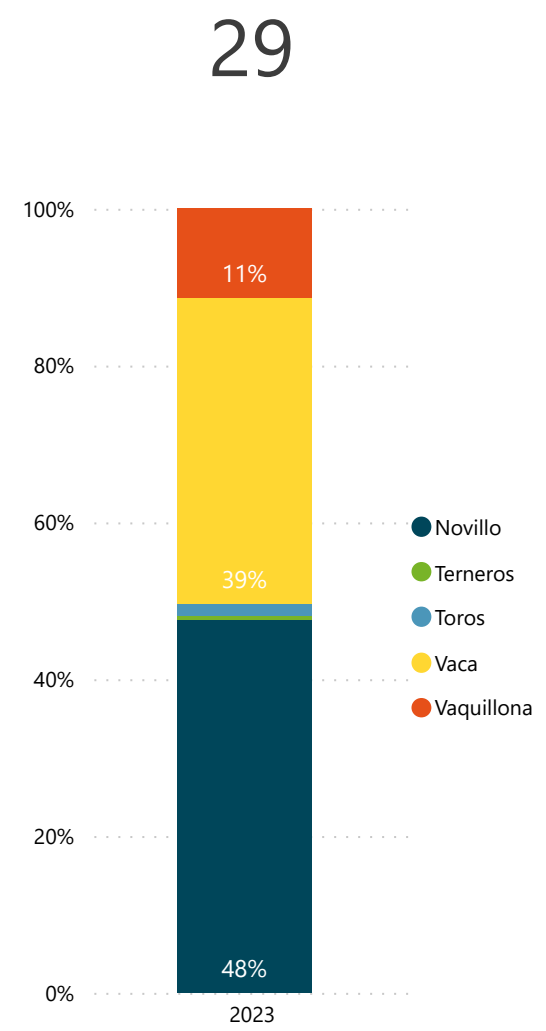
Categoría ▼

- Seleccionar todo
- Borregos
- Capones
- Carneros
- Corderos
- Ovejas

FAENA BOVINOS | ESTABLECIMIENTOS

2023 BOVINOS	Novillo Cabezas	Terberos Cabezas	Toros Cabezas	Vaca Cabezas	Vaquillona Cabezas	Total Cabezas	%
FRIGORIFICO TACUAREMBO S A	2.681		151	2.222	280	5.334	13,7%
FRIGORIFICO LAS PIEDRAS S A	3.077		4	486	402	3.969	10,2%
CLEDINOR S A	1.015	20	40	1.737	356	3.168	8,1%
ONTILCOR SOCIEDAD ANONIMA	2.494		11	68	294	2.867	7,4%
INALER S.A.	1.511	1	44	916	288	2.760	7,1%
FRIGORIFICO CANELONES S A	888		28	1.328	157	2.401	6,2%
FRIGORIFICO CARRASCO S A	1.066	3	89	826	273	2.257	5,8%
BREEDERS PACKERS URUGUAY SA	1.081		8	787	338	2.214	5,7%
CHIADEL S A	590		15	1.273	139	2.017	5,2%
FRIGORIFICO SAN JACINTO NIREA S A	1.098		15	453	263	1.829	4,7%
BILACOR SOCIEDAD ANONIMA	506		29	1.064	54	1.653	4,2%
PULSA SA	716		10	550	313	1.589	4,1%
COPAYAN S.A.	1.064		35	345	77	1.521	3,9%
FRIGORIFICO CASA BLANCA S.A. FRICASSA	227	2	11	649	106	995	2,6%
SIRSIL S A	78		7	861	33	979	2,5%
RONDATEL S.A.	20		23	551	83	677	1,7%
ERSINAL SOCIEDAD ANONIMA	60		57	397	50	564	1,4%
OFERAN S.A.	87	2	23	153	157	422	1,1%
ARROYAL SOCIEDAD ANONIMA	6	30		29	319	384	1,0%
SUCESION CARLOS SCHNECK S.A.	5		19	269	16	309	0,8%
SIMPLIFY S A (Mendoza)	18	80			59	157	0,4%
TRIBICAR SOCIEDAD ANÓNIMA	15	14		13	114	156	0,4%
FRIGORIFICO CUAREIM LIMITADA	24	4	15	78	33	154	0,4%
MATADERO MERCEDES S.A.	116	3			34	153	0,4%
LORSINAL S A	61		1	79	6	147	0,4%
CABRERA ROCHA GERARDO ERISON	2			1	130	133	0,3%
MATADERO LOS OLIVOS S C	25	1			28	54	0,1%
INTENDENCIA DE ARTIGAS	16	1	1	29	5	52	0,1%
LUCHASOL S A		1		10	31	42	0,1%
Total	18.547	162	636	15.174	4.438	38.957	100,0%

Cantidad de Plantas con faena



FILTROS

Semana al...

Mes

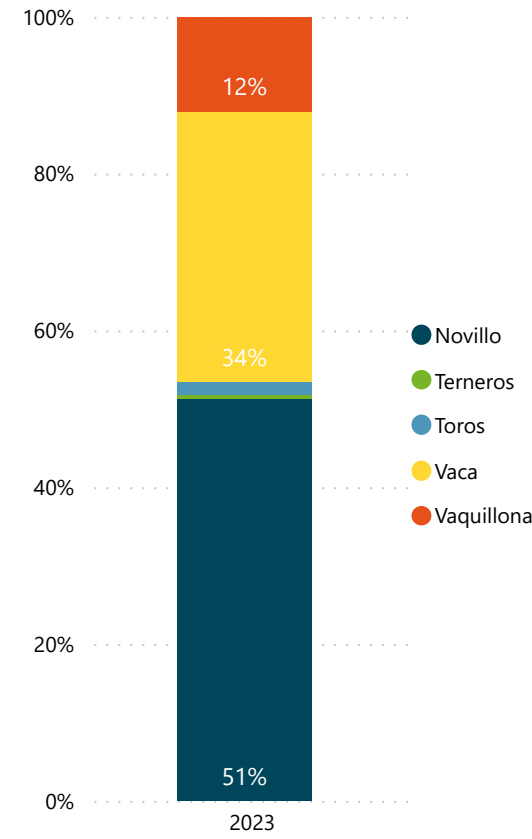
* Para seleccionar meses marque "Seleccionar todo" en el filtro Semana.

FAENA BOVINOS MENSUAL | ESTABLECIMIENTOS

2023 BOVINOS	Novillo Cabezas	Terberos Cabezas	Toros Cabezas	Vaca Cabezas	Vaquillona Cabezas	Total Cabezas	%
FRIGORIFICO TACUAREMBO S A	11.700		437	7.639	1.608	21.384	10,4%
FRIGORIFICO LAS PIEDRAS S A	15.492	42	23	1.392	2.521	19.470	9,4%
ONTILCOR SOCIEDAD ANONIMA	13.184	1	55	1.409	1.808	16.457	8,0%
BREEDERS PACKERS URUGUAY SA	9.002		176	4.445	1.729	15.352	7,4%
CLEDINOR S A	5.678	28	243	6.292	1.431	13.672	6,6%
PULSA SA	7.466	4	226	4.954	1.022	13.672	6,6%
FRIGORIFICO CARRASCO S A	5.611	35	279	4.761	1.587	12.273	6,0%
INALER S.A.	5.285	13	178	5.620	718	11.814	5,7%
FRIGORIFICO CANELONES S A	3.527		200	6.101	1.061	10.889	5,3%
FRIGORIFICO SAN JACINTO NIREA S A	5.421	4	67	2.024	2.336	9.852	4,8%
BILACOR SOCIEDAD ANONIMA	3.817	4	85	4.314	451	8.671	4,2%
CHIADEL S A	3.854		98	3.101	736	7.789	3,8%
ESTABLECIMIENTOS COLONIA S A	4.360	48	103	2.509	704	7.724	3,7%
COPAYAN S.A.	4.759		73	1.520	203	6.555	3,2%
SIRSIL S A	2.223		47	3.314	601	6.185	3,0%
FRIGORIFICO CASA BLANCA S.A. FRICASSA	1.331	8	36	2.197	885	4.457	2,2%
ERSINAL SOCIEDAD ANONIMA	956	17	181	1.964	565	3.683	1,8%
RONDATEL S.A.	583	2	96	2.111	323	3.115	1,5%
SOMICAR SOCIEDAD ANONIMA	33		331	1.929	182	2.475	1,2%
ARROYAL SOCIEDAD ANONIMA	316	244	31	379	1.335	2.305	1,1%
SUCESION CARLOS SCHNECK S.A.	10	5	222	1.450	72	1.759	0,9%
OFERAN S.A.	180	6	39	592	655	1.472	0,7%
SIMPLIFY S A (Mendoza)	163	409		21	568	1.161	0,6%
TRIBICAR SOCIEDAD ANÓNIMA	75	14		50	741	880	0,4%
FRIGOCERRO SOCIEDAD ANONIMA	101		29	525	19	674	0,3%
MATADERO MERCEDES S.A.	288	23		15	315	641	0,3%
FRIGORIFICO CUAREIM LIMITADA	60	13	29	281	79	462	0,2%
CABRERA ROCHA GERARDO ERISON	47	23	1	10	369	450	0,2%
MATADERO LOS OLIVOS S C	58	2		8	189	257	0,1%
CRAVEA LEMA MIRIAM ZULMA	56	179				235	0,1%
LUCHASOL S A	7	68	3	69	73	220	0,1%
INTENDENCIA DE ARTIGAS	62	1	9	84	3	159	0,1%
Total	105.705	1.193	3.297	71.080	24.889	206.164	100,0%

Cantidad de Plantas con faena

32



FILTROS

Semana al...

Mes

* Para seleccionar meses marque "Seleccionar todo" en el filtro Semana.

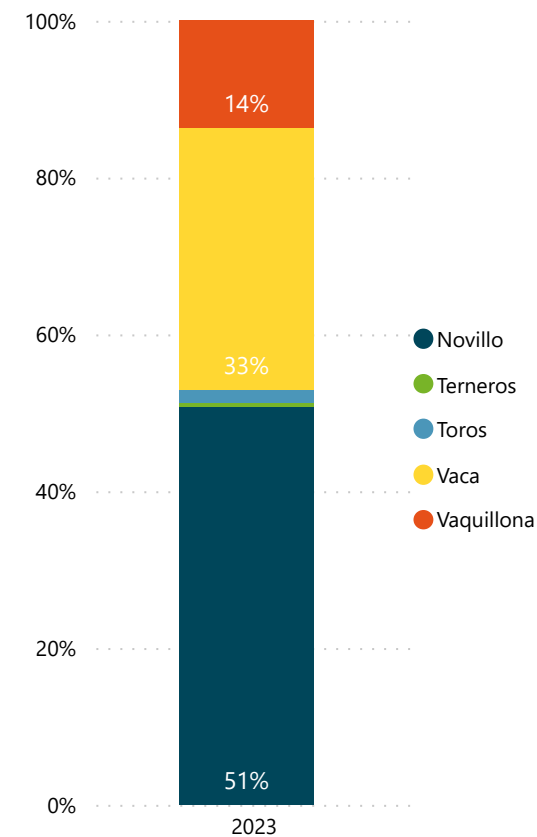
FAENA BOVINOS ANUAL | ESTABLECIMIENTOS

Información actualizada al 03/06 **inac**

2023 BOVINOS	Novillo Cabezas	Terneros Cabezas	Toros Cabezas	Vaca Cabezas	Vaquillona Cabezas	Total Cabezas	%
FRIGORIFICO LAS PIEDRAS S A	62.158	54	163	6.738	11.301	80.414	8,6%
FRIGORIFICO TACUAREMBO S A	37.722	17	1.753	31.713	4.882	76.087	8,2%
PULSA SA	35.862	49	1.220	24.306	10.467	71.904	7,7%
ONTILCOR SOCIEDAD ANONIMA	50.772	16	228	6.994	10.474	68.484	7,3%
CLEDINOR S A	28.735	175	1.199	29.158	6.360	65.627	7,0%
FRIGORIFICO CARRASCO S A	30.548	250	1.315	24.138	8.301	64.552	6,9%
BREEDERS PACKERS URUGUAY SA	34.582	4	605	18.289	10.517	63.997	6,9%
INALER S.A.	28.887	32	673	20.929	5.008	55.529	6,0%
ESTABLECIMIENTOS COLONIA S A	29.790	259	831	18.725	5.170	54.775	5,9%
FRIGORIFICO CANELONES S A	23.533	4	1.188	22.580	5.524	52.829	5,7%
BILACOR SOCIEDAD ANONIMA	18.473	9	488	15.447	2.719	37.136	4,0%
FRIGORIFICO SAN JACINTO NIREA S A	19.432	11	257	10.160	7.091	36.951	4,0%
CHIADEL S A	19.025	6	359	12.065	3.288	34.743	3,7%
COPAYAN S.A.	16.783	6	268	7.852	1.389	26.298	2,8%
SIRSIL S A	11.634		193	11.539	2.252	25.618	2,7%
FRIGORIFICO CASA BLANCA S.A. FRICASSA	6.569	110	167	10.475	3.634	20.955	2,2%
ERSINAL SOCIEDAD ANONIMA	5.580	192	958	7.968	5.334	20.032	2,1%
RONDATEL S.A.	3.049	7	361	8.946	1.527	13.890	1,5%
SOMICAR SOCIEDAD ANONIMA	2.917	19	777	8.320	572	12.605	1,4%
ARROYAL SOCIEDAD ANONIMA	1.799	1.198	102	1.686	7.460	12.245	1,3%
OFERAN S.A.	1.601	53	120	2.277	2.784	6.835	0,7%
SUCESION CARLOS SCHNECK S.A.	185	26	770	5.274	276	6.531	0,7%
FRIGOCERRO SOCIEDAD ANONIMA	634	2	464	3.343	165	4.608	0,5%
SIMPLIFY S A (Mendoza)	334	1.144		34	2.960	4.472	0,5%
MATADERO MERCEDES S.A.	827	44		208	2.465	3.544	0,4%
TRIBICAR SOCIEDAD ANÓNIMA	158	32	1	177	2.245	2.613	0,3%
CABRERA ROCHA GERARDO ERISON	644	222	2	150	1.503	2.521	0,3%
FRIGORIFICO CUAREIM LIMITADA	465	25	215	1.326	420	2.451	0,3%
CRAVEA LEMA MIRIAM ZULMA	293	1.046			94	1.433	0,2%
MATADERO LOS OLIVOS S C	378	5		22	637	1.042	0,1%
LUCHASOL S A	32	158	5	266	422	883	0,1%
INTENDENCIA DE ARTIGAS	247	10	43	436	94	830	0,1%
LORSINAL S A	61		1	79	6	147	0,0%
Total	473.709	5.185	14.726	311.620	127.341	932.581	100,0%

Cantidad de Plantas con faena

33



FILTROS

Semana al...

Mes

* Para seleccionar meses marque "Seleccionar todo" en el filtro Semana.

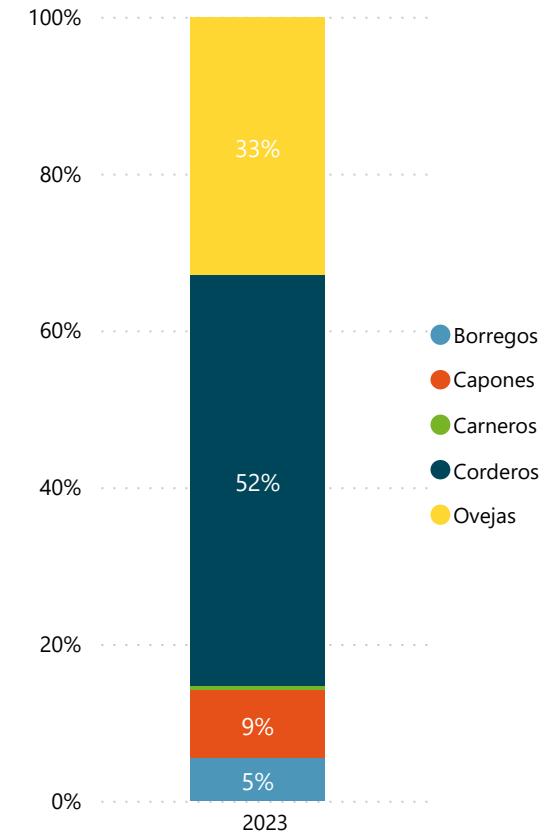
[← INICIO](#)

FAENA OVINOS | ESTABLECIMIENTOS

2023 OVINOS	Borregos Cabezas	Capones Cabezas	Carneros Cabezas	Corderos Cabezas	Ovejas Cabezas	Total Cabezas	%
FRIGORIFICO LAS PIEDRAS S A	40	25	6	2.271	1.738	4.080	25,6%
FRIGORIFICO SAN JACINTO NIREA S A	28	2	7	2.483	828	3.348	21,0%
SIDERCOL S.A.	351	915	47	1.263	714	3.290	20,6%
SOMICAR SOCIEDAD ANONIMA	128	350	20	1.274	987	2.759	17,3%
BAMIDAL SOCIEDAD ANONIMA	264	65	17	672	886	1.904	11,9%
FRIGORIFICO CUAREIM LIMITADA				392		392	2,5%
INTENDENCIA DE ARTIGAS	65	15		10	35	125	0,8%
ARROYAL SOCIEDAD ANONIMA					50	50	0,3%
Total	876	1.372	97	8.365	5.238	15.948	100,0%

Cantidad de Plantas con faena

8



FILTROS

Semana al...

Mes

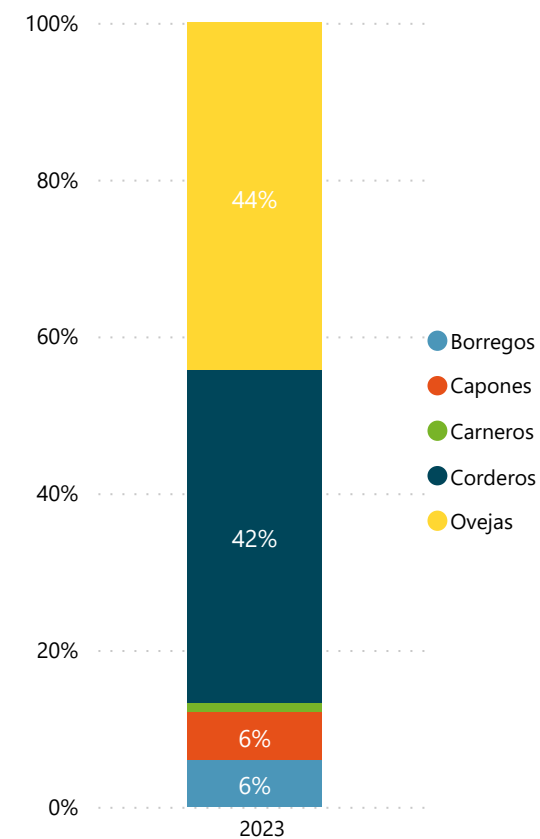
* Para seleccionar meses marque "Seleccionar todo" en el filtro Semana.

FAENA OVINOS MENSUAL | ESTABLECIMIENTOS

2023 OVINOS	Borregos	Capones	Carneros	Corderos	Ovejas	Total	
	Cabezas	Cabezas	Cabezas	Cabezas	Cabezas	Cabezas	%
FRIGORIFICO LAS PIEDRAS S A	1.025	1.183	121	13.148	10.001	25.478	24,4%
SOMICAR SOCIEDAD ANONIMA	1.163	1.377	531	4.708	14.742	22.521	21,6%
SIDERCOL S.A.	2.262	2.105	327	4.897	6.736	16.327	15,7%
FRIGORIFICO SAN JACINTO NIREA S A	533	299	156	9.032	5.834	15.854	15,2%
BAMIDAL SOCIEDAD ANONIMA	472	525	24	6.045	3.591	10.657	10,2%
FRIGORIFICO CASA BLANCA S.A. FRICASSA	172	515	84	1.000	2.702	4.473	4,3%
FRIGOCERRO SOCIEDAD ANONIMA	425	62	6	1.606	2.235	4.334	4,2%
FRIGORIFICO CUAREIM LIMITADA				2.891		2.891	2,8%
OFERAN S.A.	140	48	2	358	234	782	0,8%
LUCHASOL S A		175		289		464	0,4%
INTENDENCIA DE ARTIGAS	110		38	67		215	0,2%
TRIBICAR SOCIEDAD ANÓNIMA				130		130	0,1%
ARROYAL SOCIEDAD ANONIMA					92	92	0,1%
Total	6.302	6.289	1.289	44.171	46.167	104.218	100,0%

Cantidad de Plantas con faena

13



FILTROS

Semana al... ▼

Todas ▼

Mes ▼

May ▼

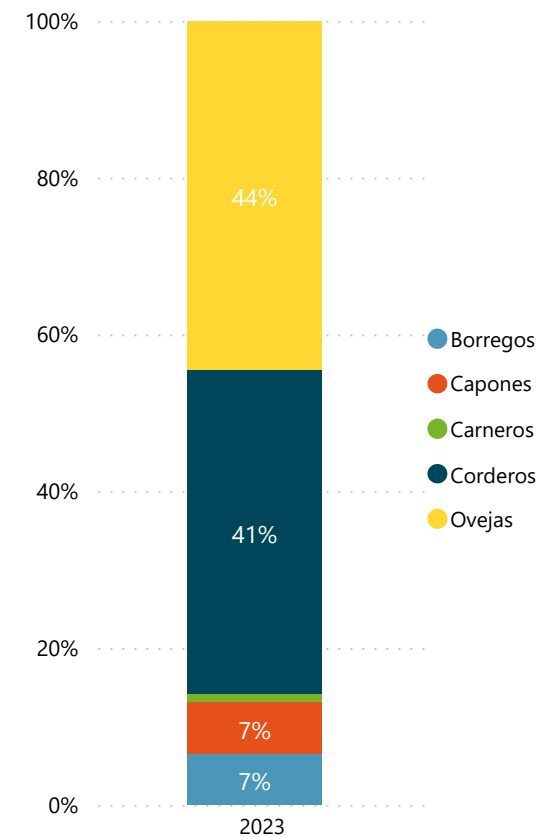
* Para seleccionar meses marque "Seleccionar todo" en el filtro Semana.

FAENA OVINOS ANUAL | ESTABLECIMIENTOS

2023 OVINOS	Borregos Cabezas	Caponos Cabezas	Carneros Cabezas	Corderos Cabezas	Ovejas Cabezas	Total	
						Cabezas	%
FRIGORIFICO LAS PIEDRAS S A	3.472	8.576	747	74.215	67.328	154.338	23,0%
SOMICAR SOCIEDAD ANONIMA	6.757	9.570	1.414	27.833	72.740	118.314	17,6%
FRIGORIFICO SAN JACINTO NIREA S A	6.784	3.594	753	63.915	32.387	107.433	16,0%
SIDERCOL S.A.	9.487	5.530	1.053	16.686	32.860	65.616	9,8%
FRIGOCERRO SOCIEDAD ANONIMA	2.852	5.569	497	23.954	28.521	61.393	9,1%
FRIGORIFICO CASA BLANCA S.A. FRICASSA	2.093	6.535	821	12.238	36.494	58.181	8,7%
BAMIDAL SOCIEDAD ANONIMA	2.479	3.450	661	28.711	20.979	56.280	8,4%
OFERAN S.A.	8.873	1.160	112	13.829	6.405	30.379	4,5%
FRIGORIFICO CUAREIM LIMITADA	36	374		12.815	362	13.587	2,0%
LUCHASOL S A	25	201		2.200	1	2.427	0,4%
INTENDENCIA DE ARTIGAS	1.071	177	88	230	243	1.809	0,3%
ARROYAL SOCIEDAD ANONIMA	3		6	811	263	1.083	0,2%
TRIBICAR SOCIEDAD ANÓNIMA				341		341	0,1%
CABRERA ROCHA GERARDO ERISON				189		189	0,0%
MATADERO MERCEDES S.A.				56		56	0,0%
Total	43.932	44.736	6.152	278.023	298.583	671.426	100,0%

Cantidad de Plantas con faena

15



FILTROS

Semana al...

Mes

* Para seleccionar meses marque "Seleccionar todo" en el filtro Semana.