


# Boletín semanal faena

Información referida al 04/05  
Cifras primarias 2023 - 2024



Faena Bovinos

Faena Ovinos

Faena Aves

Fae Bov mensual/trim.

Fae Ov mensual/trim.

Fae Aves mensual/trim.

Faena Est Bovinos

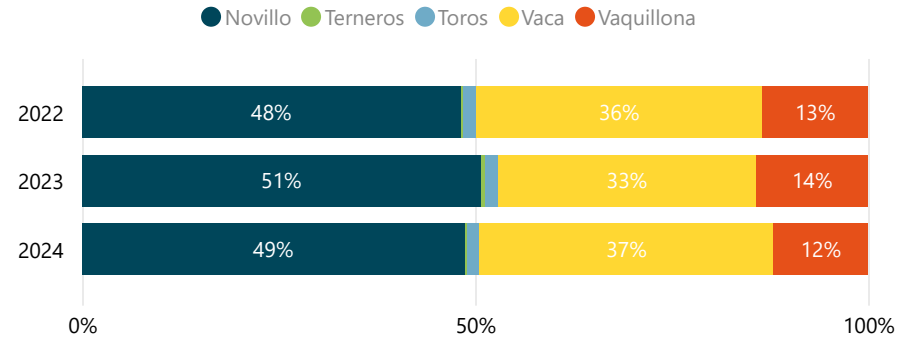
Faena Est Ovinos

Faena Est Aves

**inac**  
Instituto Nacional de Carnes

**DATO SEMANAL** 45.342  
28/04/2024 al 04/05/2024

Participación (%) por Categoría

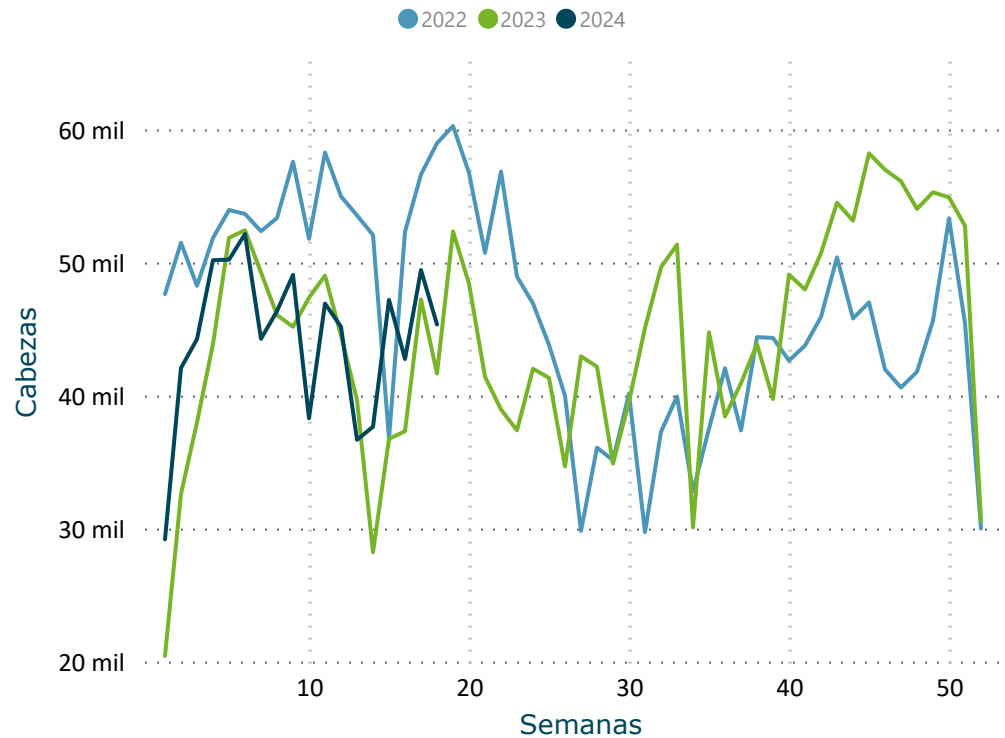


**FILTROS**

Mes ▼

- Seleccionar todo
- Ene
- Feb
- Mar
- Abr
- May

Evolución Semanal de Faena



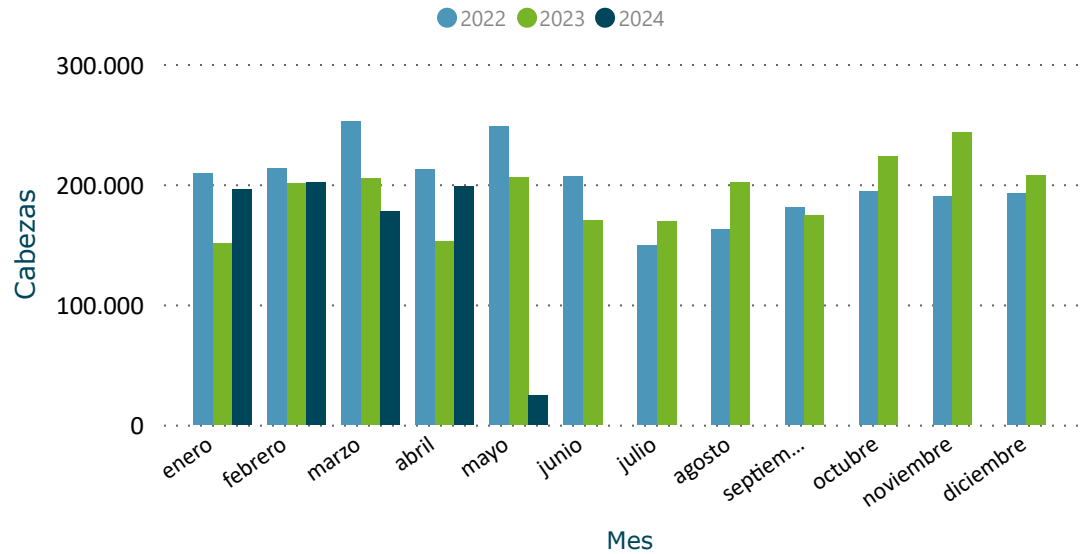
|                   | 2022           |                | 2023           |                | 2024           |                |
|-------------------|----------------|----------------|----------------|----------------|----------------|----------------|
| <b>BOVINOS</b>    | <b>Cabezas</b> | <b>Var (%)</b> | <b>Cabezas</b> | <b>Var (%)</b> | <b>Cabezas</b> | <b>Var (%)</b> |
| <b>Novillo</b>    | <b>442.486</b> | <b>13,8</b>    | <b>373.971</b> | <b>-15,5</b>   | <b>388.138</b> | <b>3,8</b>     |
| Novillo 2 4d      | 257.831        | 37,9           | 231.151        | -10,3          | 226.478        | -2,0           |
| Novillo 6d        | 63.399         | -9,0           | 50.069         | -21,0          | 58.576         | 17,0           |
| Novillo 8d        | 87.667         | -13,8          | 57.477         | -34,4          | 84.075         | 46,3           |
| Novillo dl        | 33.589         | 10,2           | 35.274         | 5,0            | 19.009         | -46,1          |
| <b>Terneros</b>   | <b>3.464</b>   | <b>-20,8</b>   | <b>4.119</b>   | <b>18,9</b>    | <b>2.761</b>   | <b>-33,0</b>   |
| <b>Toros</b>      | <b>14.155</b>  | <b>16,9</b>    | <b>11.606</b>  | <b>-18,0</b>   | <b>12.132</b>  | <b>4,5</b>     |
| <b>Vaca</b>       | <b>335.114</b> | <b>11,9</b>    | <b>242.566</b> | <b>-27,6</b>   | <b>298.582</b> | <b>23,1</b>    |
| Vaca 6d           | 26.408         | 8,9            | 22.473         | -14,9          | 24.620         | 9,6            |
| Vaca 8d           | 308.706        | 12,1           | 220.093        | -28,7          | 273.962        | 24,5           |
| <b>Vaquillona</b> | <b>123.008</b> | <b>28,6</b>    | <b>104.434</b> | <b>-15,1</b>   | <b>95.581</b>  | <b>-8,5</b>    |
| <b>Total</b>      | <b>918.227</b> | <b>14,7</b>    | <b>736.696</b> | <b>-19,8</b>   | <b>797.194</b> | <b>8,2</b>     |

# FAENA BOVINOS MENSUAL/TRIMESTRAL

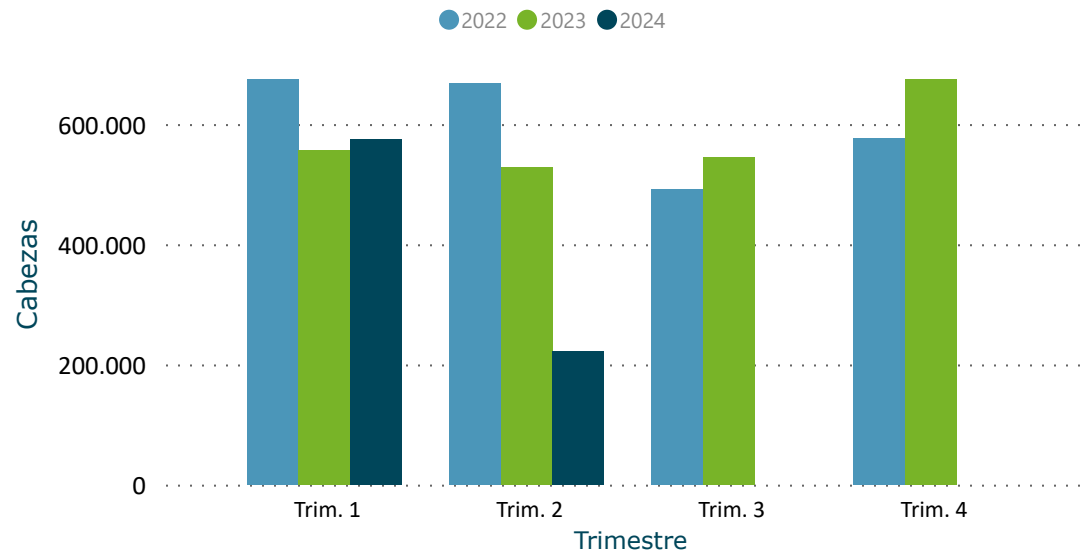
Información actualizada al 04/05/2024



### Evolución Mensual de Faena



### Evolución Trimestral de Faena



| Año       | 2022         |                  | 2023         |                  | 2024         |                |             |
|-----------|--------------|------------------|--------------|------------------|--------------|----------------|-------------|
|           | Trimestre    | Cabezas          | Var (%)      | Cabezas          | Var (%)      | Cabezas        | Var (%)     |
| ☐ Trim. 1 |              | <b>673.978</b>   | <b>14,7</b>  | <b>557.217</b>   | <b>-17,3</b> | <b>574.811</b> | <b>3,2</b>  |
|           | enero        | 208.802          | 16,6         | 150.889          | -27,7        | 195.746        | 29,7        |
|           | febrero      | 213.133          | 23,3         | 201.280          | -5,6         | 201.761        | 0,2         |
|           | marzo        | 252.043          | 6,9          | 205.048          | -18,6        | 177.304        | -13,5       |
| ☐ Trim. 2 |              | <b>667.576</b>   | <b>3,2</b>   | <b>528.588</b>   | <b>-20,8</b> | <b>222.383</b> | <b>23,9</b> |
|           | abril        | 212.458          | 9,2          | 152.574          | -28,2        | 198.144        | 29,9        |
|           | mayo         | 248.029          | 15,5         | 206.163          | -16,9        | 24.239         | -9,9        |
|           | junio        | 207.089          | -12,8        | 169.851          | -18,0        |                |             |
| ☐ Trim. 3 |              | <b>492.539</b>   | <b>-28,7</b> | <b>545.631</b>   | <b>10,8</b>  |                |             |
|           | julio        | 149.300          | -36,9        | 169.558          | 13,6         |                |             |
|           | agosto       | 162.364          | -28,5        | 202.062          | 24,5         |                |             |
|           | septiembre   | 180.875          | -20,2        | 174.011          | -3,8         |                |             |
| ☐ Trim. 4 |              | <b>576.462</b>   | <b>-19,2</b> | <b>674.321</b>   | <b>17,0</b>  |                |             |
|           | octubre      | 194.034          | -17,7        | 223.684          | 15,3         |                |             |
|           | noviembre    | 189.846          | -15,8        | 243.123          | 28,1         |                |             |
|           | diciembre    | 192.582          | -23,6        | 207.514          | 7,8          |                |             |
|           | <b>Total</b> | <b>2.410.555</b> | <b>-8,6</b>  | <b>2.305.757</b> | <b>-4,3</b>  | <b>797.194</b> | <b>8,2</b>  |

Var (%): para el año actual, las variaciones con respecto al período anterior son calculadas según fecha acumulada del informe.

**FILTROS**

Categoría ▼

- Seleccionar todo
- Novillo
- Terneros
- Toros
- Vaca
- Vaquillona

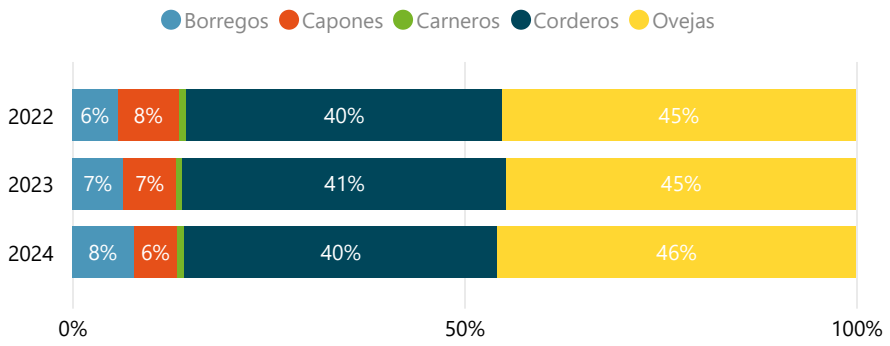
Sub categoría ▼

- Seleccionar todo
- Novillo 2 4d
- Novillo 6d
- Novillo 8d
- Novillo dl
- Vaca 6d
- Vaca 8d



**DATO SEMANAL** 9.877  
28/04/2024 al 04/05/2024

**Participación (%) por Categoría**

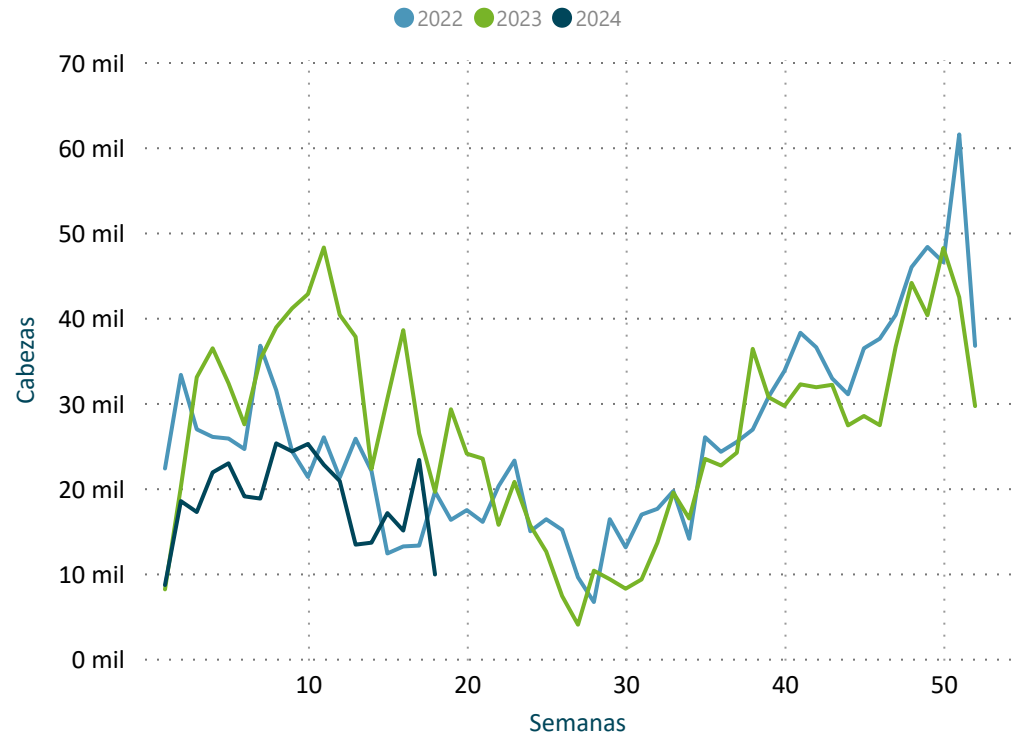


**FILTROS**

Mes ▼

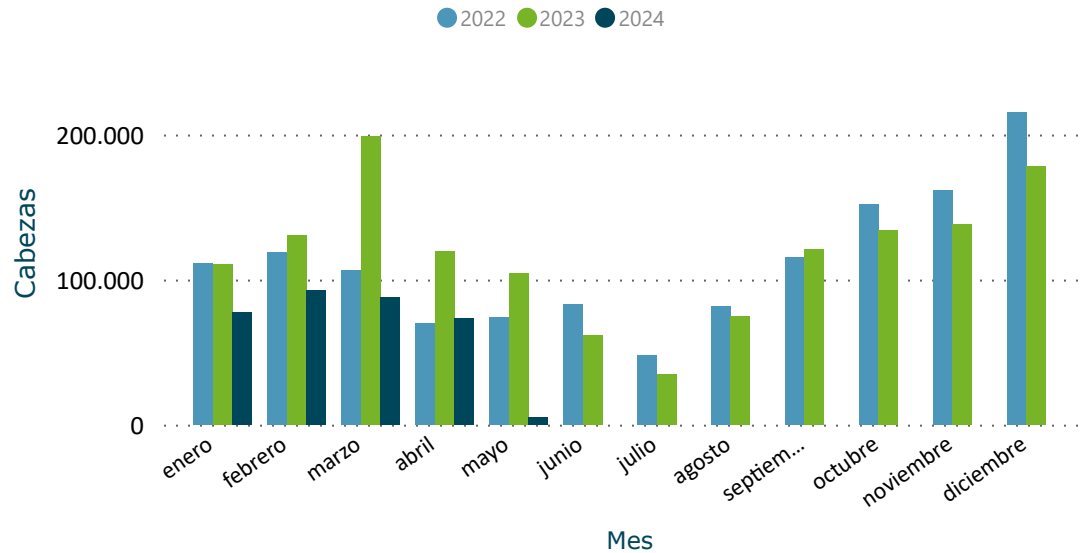
- Seleccionar todo
- Ene
- Feb
- Mar
- Abr
- May

**Evolución Semanal de Faena**

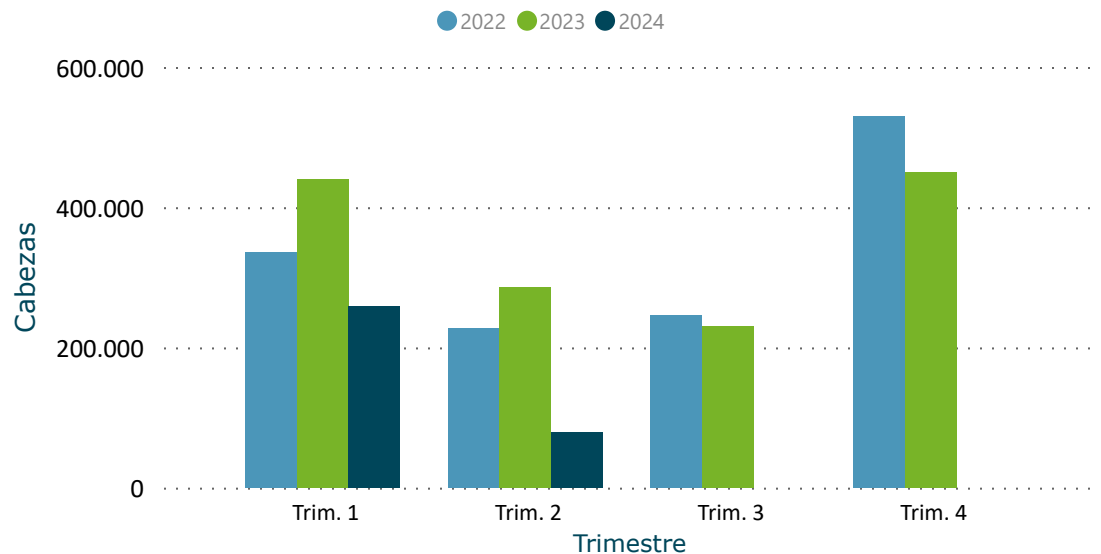


|               | 2022           |                | 2023           |                | 2024           |                |
|---------------|----------------|----------------|----------------|----------------|----------------|----------------|
| <b>OVINOS</b> | <b>Cabezas</b> | <b>Var (%)</b> | <b>Cabezas</b> | <b>Var (%)</b> | <b>Cabezas</b> | <b>Var (%)</b> |
| Borregos      | 24.034         | 15,1           | 37.411         | 55,7           | 26.562         | -29,0          |
| Capones       | 31.869         | -40,8          | 37.585         | 17,9           | 18.878         | -49,8          |
| Carneros      | 3.974          | 27,2           | 4.839          | 21,8           | 2.875          | -40,6          |
| Corderos      | 165.397        | -14,1          | 233.777        | 41,3           | 134.925        | -42,3          |
| Ovejas        | 185.224        | -1,7           | 251.724        | 35,9           | 154.319        | -38,7          |
| <b>Total</b>  | <b>410.498</b> | <b>-10,5</b>   | <b>565.336</b> | <b>37,7</b>    | <b>337.559</b> | <b>-40,3</b>   |

### Evolución Mensual de Faena



### Evolución Trimestral de Faena



| Año            | 2022             |              | 2023             |              | 2024           |              |
|----------------|------------------|--------------|------------------|--------------|----------------|--------------|
| Trimestre      | Cabezas          | Var (%)      | Cabezas          | Var (%)      | Cabezas        | Var (%)      |
| <b>Trim. 1</b> | <b>336.378</b>   | <b>-8,8</b>  | <b>439.997</b>   | <b>30,8</b>  | <b>258.655</b> | <b>-41,2</b> |
| enero          | 111.607          | -12,0        | 110.385          | -1,1         | 77.618         | -29,7        |
| febrero        | 118.597          | 8,0          | 130.484          | 10,0         | 92.903         | -28,8        |
| marzo          | 106.174          | -19,7        | 199.128          | 87,5         | 88.134         | -55,7        |
| <b>Trim. 2</b> | <b>227.186</b>   | <b>8,2</b>   | <b>285.453</b>   | <b>25,6</b>  | <b>78.904</b>  | <b>-37,0</b> |
| abril          | 70.243           | -20,6        | 119.429          | 70,0         | 73.562         | -38,4        |
| mayo           | 73.866           | 28,3         | 104.266          | 41,2         | 5.342          | -9,6         |
| junio          | 83.077           | 30,0         | 61.758           | -25,7        |                |              |
| <b>Trim. 3</b> | <b>245.693</b>   | <b>-14,1</b> | <b>230.233</b>   | <b>-6,3</b>  |                |              |
| julio          | 47.914           | -47,3        | 34.738           | -27,5        |                |              |
| agosto         | 81.978           | -18,5        | 74.858           | -8,7         |                |              |
| septiembre     | 115.801          | 22,4         | 120.637          | 4,2          |                |              |
| <b>Trim. 4</b> | <b>529.347</b>   | <b>4,8</b>   | <b>450.218</b>   | <b>-14,9</b> |                |              |
| octubre        | 152.001          | -2,6         | 134.117          | -11,8        |                |              |
| noviembre      | 161.785          | 6,8          | 138.209          | -14,6        |                |              |
| diciembre      | 215.561          | 9,0          | 177.892          | -17,5        |                |              |
| <b>Total</b>   | <b>1.338.604</b> | <b>-2,3</b>  | <b>1.405.901</b> | <b>5,0</b>   | <b>337.559</b> | <b>-40,3</b> |

Var (%): para el año actual, las variaciones con respecto al período anterior son calculadas según fecha acumulada del informe.

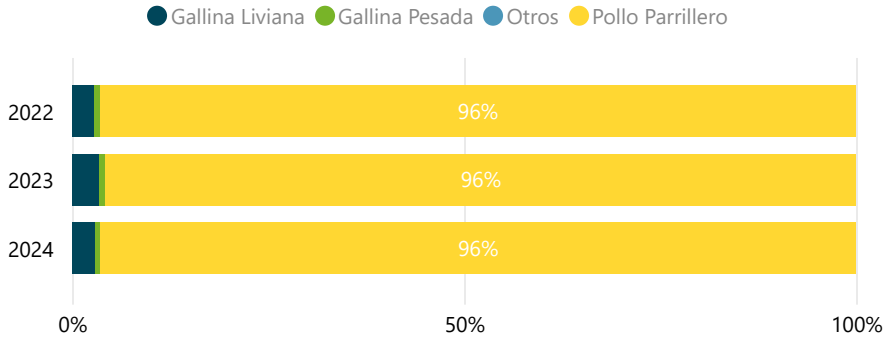
**FILTROS**

Categoría ▼

- Seleccionar todo
- Borregos
- Capones
- Carneros
- Corderos
- Ovejas

**DATO SEMANAL** **603.817**  
 28/04/2024 al 04/05/2024

**Participación (%) por Categoría**

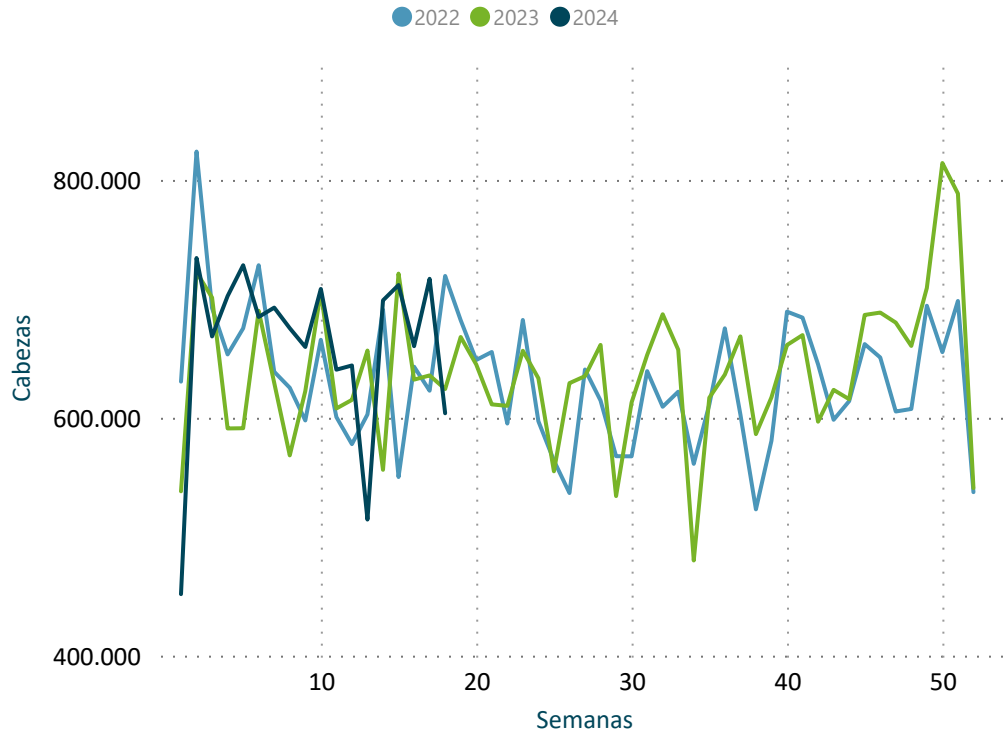


**FILTROS**

Mes ▼

- Seleccionar todo
- Ene
- Feb
- Mar
- Abr
- May

**Evolución Semanal de Faena**



| AVES             | 2022              |            | 2023              |             | 2024              |            |
|------------------|-------------------|------------|-------------------|-------------|-------------------|------------|
|                  | Cabezas           | Var (%)    | Cabezas           | Var (%)     | Cabezas           | Var (%)    |
| Gallina Liviana  | 325.934           | -19,8      | 382.534           | 17,4        | 356.029           | -6,9       |
| Gallina Pesada   | 81.960            | -9,1       | 96.373            | 17,6        | 69.932            | -27,4      |
| Otros            | 2.299             | -86,7      | 2.358             | 2,6         | 5.083             | 115,6      |
| Pollo Parrillero | 10.967.365        | 5,6        | 10.699.584        | -2,4        | 11.464.911        | 7,2        |
| <b>Total</b>     | <b>11.377.558</b> | <b>4,4</b> | <b>11.180.849</b> | <b>-1,7</b> | <b>11.895.955</b> | <b>6,4</b> |

## Evolución Mensual de Faena



## Evolución Trimestral de Faena



| Año            | 2022              |             | 2023              |             | 2024              |             |
|----------------|-------------------|-------------|-------------------|-------------|-------------------|-------------|
| Trimestre      | Cabezas           | Var (%)     | Cabezas           | Var (%)     | Cabezas           | Var (%)     |
| <b>Trim. 1</b> | <b>8.346.650</b>  | <b>4,7</b>  | <b>8.161.227</b>  | <b>-2,2</b> | <b>8.504.693</b>  | <b>4,2</b>  |
| enero          | 2.928.994         | 15,3        | 2.742.115         | -6,4        | 2.946.253         | 7,4         |
| febrero        | 2.656.836         | 3,4         | 2.514.189         | -5,4        | 2.829.306         | 12,5        |
| marzo          | 2.760.820         | -3,7        | 2.904.923         | 5,2         | 2.729.134         | -6,1        |
| <b>Trim. 2</b> | <b>8.177.012</b>  | <b>1,4</b>  | <b>8.196.510</b>  | <b>0,2</b>  | <b>3.391.262</b>  | <b>12,3</b> |
| abril          | 2.672.067         | 0,0         | 2.623.873         | -1,8        | 3.045.720         | 16,1        |
| mayo           | 2.921.208         | 10,9        | 2.878.479         | -1,5        | 345.542           | -12,7       |
| junio          | 2.583.737         | -6,3        | 2.694.158         | 4,3         |                   |             |
| <b>Trim. 3</b> | <b>7.919.764</b>  | <b>1,6</b>  | <b>8.105.132</b>  | <b>2,3</b>  |                   |             |
| julio          | 2.566.070         | -3,6        | 2.620.978         | 2,1         |                   |             |
| agosto         | 2.774.772         | 7,8         | 2.793.887         | 0,7         |                   |             |
| septiembre     | 2.578.922         | 0,7         | 2.690.267         | 4,3         |                   |             |
| <b>Trim. 4</b> | <b>8.412.305</b>  | <b>-3,4</b> | <b>8.734.839</b>  | <b>3,8</b>  |                   |             |
| octubre        | 2.800.444         | 3,3         | 2.789.582         | -0,4        |                   |             |
| noviembre      | 2.713.886         | -8,9        | 2.909.641         | 7,2         |                   |             |
| diciembre      | 2.897.975         | -4,1        | 3.035.616         | 4,7         |                   |             |
| <b>Total</b>   | <b>32.855.731</b> | <b>0,9</b>  | <b>33.197.708</b> | <b>1,0</b>  | <b>11.895.955</b> | <b>6,4</b>  |

**FILTROS**

Categoría ▼

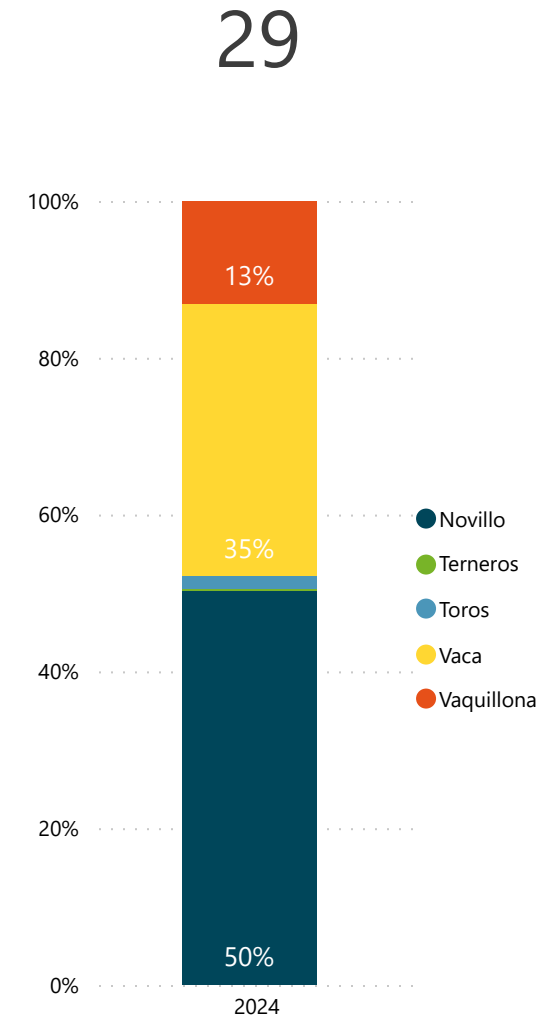
- Seleccionar todo
- Gallina Liviana
- Gallina Pesada
- Otros
- Pollo Parrillero

Var (%): para el año actual, las variaciones con respecto al período anterior son calculadas según fecha acumulada del informe.

# FAENA BOVINOS | ESTABLECIMIENTOS

| 2024 BOVINOS                          | Novillo Cabezas | Terneros Cabezas | Toros Cabezas | Vaca Cabezas  | Vaquillona Cabezas | Total Cabezas | %             |
|---------------------------------------|-----------------|------------------|---------------|---------------|--------------------|---------------|---------------|
| FRIGORIFICO LAS PIEDRAS S A           | 4.666           |                  | 18            | 358           | 98                 | 5.140         | 11,3%         |
| FRIGORIFICO TACUAREMBO S A            | 3.038           |                  | 62            | 1.608         | 398                | 5.106         | 11,3%         |
| FRIGORIFICO SAN JACINTO NIREA S A     | 1.545           |                  | 18            | 954           | 1.531              | 4.048         | 8,9%          |
| ONTILCOR SOCIEDAD ANONIMA             | 2.269           |                  | 11            | 542           | 786                | 3.608         | 8,0%          |
| FRIGORIFICO CANELONES S A             | 1.459           | 1                | 147           | 1.713         | 255                | 3.575         | 7,9%          |
| ESTABLECIMIENTOS COLONIA S A          | 1.672           | 3                | 41            | 1.106         | 270                | 3.092         | 6,8%          |
| PULSA SA                              | 1.563           | 4                | 31            | 881           | 497                | 2.976         | 6,6%          |
| FRIGORIFICO CARRASCO S A              | 784             | 20               | 73            | 1.644         | 242                | 2.763         | 6,1%          |
| BREEDERS PACKERS URUGUAY SA           | 1.223           | 2                | 9             | 852           | 249                | 2.335         | 5,1%          |
| CLEDINOR S A                          | 916             |                  | 58            | 1.186         | 94                 | 2.254         | 5,0%          |
| CHIADEL S A                           | 990             |                  | 26            | 1.097         | 91                 | 2.204         | 4,9%          |
| BILACOR SOCIEDAD ANONIMA              | 678             |                  | 46            | 785           | 84                 | 1.593         | 3,5%          |
| FRIGORIFICO CASA BLANCA S.A. FRICASSA | 647             | 3                | 5             | 566           | 121                | 1.342         | 3,0%          |
| SIRSIL S A                            | 65              |                  | 9             | 776           | 225                | 1.075         | 2,4%          |
| COPAYAN S.A.                          | 485             |                  | 25            | 297           | 12                 | 819           | 1,8%          |
| ERSINAL SOCIEDAD ANONIMA              | 410             | 14               | 1             | 194           | 185                | 804           | 1,8%          |
| ARROYAL SOCIEDAD ANONIMA              | 46              | 12               | 7             | 122           | 345                | 532           | 1,2%          |
| INALER S.A.                           | 118             |                  | 29            | 229           | 72                 | 448           | 1,0%          |
| SOMICAR SOCIEDAD ANONIMA              | 14              |                  | 32            | 335           | 7                  | 388           | 0,9%          |
| SUCESION CARLOS SCHNECK S.A.          | 6               | 2                | 48            | 311           | 18                 | 385           | 0,8%          |
| OFERAN S.A.                           | 46              |                  |               | 90            | 157                | 293           | 0,6%          |
| TRIBICAR SOCIEDAD ANÓNIMA             | 47              | 17               |               | 19            | 47                 | 130           | 0,3%          |
| FRIGORIFICO CUAREIM LIMITADA          | 8               |                  | 1             | 74            | 19                 | 102           | 0,2%          |
| CRAVEA LEMA MIRIAM ZULMA              |                 | 84               |               |               |                    | 84            | 0,2%          |
| CABRERA ROCHA GERARDO ERISON          | 37              |                  |               |               | 46                 | 83            | 0,2%          |
| LUCHASOL S A                          |                 | 8                |               | 4             | 36                 | 48            | 0,1%          |
| MATADERO LOS OLIVOS S C               | 12              |                  |               | 3             | 28                 | 43            | 0,1%          |
| INTENDENCIA DE ARTIGAS                | 1               |                  |               | 35            | 4                  | 40            | 0,1%          |
| FRIGOCERRO SOCIEDAD ANONIMA           | 32              |                  |               |               |                    | 32            | 0,1%          |
| <b>Total</b>                          | <b>22.777</b>   | <b>170</b>       | <b>697</b>    | <b>15.781</b> | <b>5.917</b>       | <b>45.342</b> | <b>100,0%</b> |

Cantidad de Plantas con faena



**FILTROS**

Semana al...

Mes

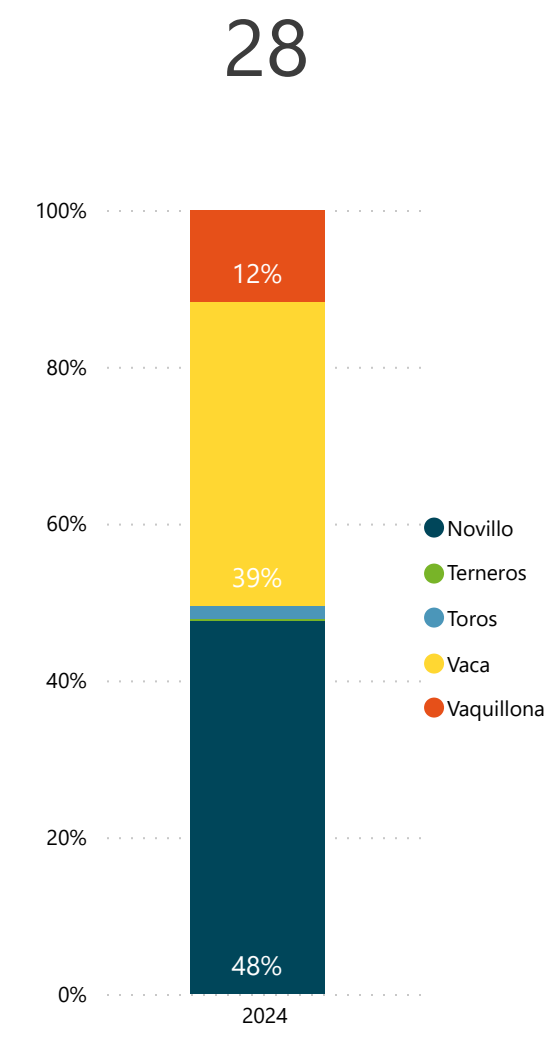
\* Para seleccionar meses marque "Seleccionar todo" en el filtro Semana.



# FAENA BOVINOS MENSUAL | ESTABLECIMIENTOS

| 2024 BOVINOS                          | Novillo Cabezas | Terneros Cabezas | Toros Cabezas | Vaca Cabezas  | Vaquillona Cabezas | Total Cabezas  | %             |
|---------------------------------------|-----------------|------------------|---------------|---------------|--------------------|----------------|---------------|
| FRIGORIFICO TACUAREMBO S A            | 12.517          | 1                | 461           | 10.059        | 1.265              | 24.303         | 12,3%         |
| FRIGORIFICO LAS PIEDRAS S A           | 13.504          | 8                | 96            | 4.430         | 1.253              | 19.291         | 9,7%          |
| ONTILCOR SOCIEDAD ANONIMA             | 9.233           | 2                | 171           | 4.972         | 2.199              | 16.577         | 8,4%          |
| FRIGORIFICO CANELONES S A             | 4.806           | 1                | 579           | 8.323         | 1.123              | 14.832         | 7,5%          |
| BREEDERS PACKERS URUGUAY SA           | 6.596           | 5                | 141           | 4.223         | 1.715              | 12.680         | 6,4%          |
| ESTABLECIMIENTOS COLONIA S A          | 6.635           | 6                | 191           | 4.673         | 891                | 12.396         | 6,3%          |
| FRIGORIFICO CARRASCO S A              | 4.983           | 24               | 250           | 5.498         | 1.542              | 12.297         | 6,2%          |
| PULSA SA                              | 7.089           | 8                | 161           | 2.536         | 2.312              | 12.106         | 6,1%          |
| FRIGORIFICO SAN JACINTO NIREA S A     | 5.423           |                  | 92            | 3.852         | 2.093              | 11.460         | 5,8%          |
| CLEDINOR S A                          | 5.114           | 30               | 218           | 4.901         | 431                | 10.694         | 5,4%          |
| BILACOR SOCIEDAD ANONIMA              | 4.059           |                  | 119           | 4.858         | 594                | 9.630          | 4,9%          |
| CHIADEL S A                           | 4.073           | 4                | 78            | 4.619         | 574                | 9.348          | 4,7%          |
| SIRSIL S A                            | 820             |                  | 115           | 3.866         | 1.611              | 6.412          | 3,2%          |
| COPAYAN S.A.                          | 3.891           |                  | 30            | 2.281         | 161                | 6.363          | 3,2%          |
| FRIGORIFICO CASA BLANCA S.A. FRICASSA | 1.691           | 10               | 44            | 2.032         | 547                | 4.324          | 2,2%          |
| ARROYAL SOCIEDAD ANONIMA              | 299             | 46               | 38            | 823           | 1.789              | 2.995          | 1,5%          |
| SOMICAR SOCIEDAD ANONIMA              | 1.101           | 5                | 175           | 1.313         | 316                | 2.910          | 1,5%          |
| ERSINAL SOCIEDAD ANONIMA              | 1.232           | 76               | 54            | 273           | 647                | 2.282          | 1,2%          |
| OFERAN S.A.                           | 340             |                  | 115           | 707           | 556                | 1.718          | 0,9%          |
| SUCESION CARLOS SCHNECK S.A.          | 125             | 5                | 155           | 1.240         | 113                | 1.638          | 0,8%          |
| TRIBICAR SOCIEDAD ANÓNIMA             | 115             | 51               | 5             | 340           | 692                | 1.203          | 0,6%          |
| FRIGORIFICO CUAREIM LIMITADA          | 102             |                  | 44            | 362           | 91                 | 599            | 0,3%          |
| CABRERA ROCHA GERARDO ERISON          | 263             | 2                |               | 86            | 232                | 583            | 0,3%          |
| FRIGOCERRO SOCIEDAD ANONIMA           | 108             |                  | 23            | 412           | 8                  | 551            | 0,3%          |
| CRAVEA LEMA MIRIAM ZULMA              | 107             | 321              |               |               | 28                 | 456            | 0,2%          |
| MATADERO LOS OLIVOS S C               | 51              | 1                | 2             | 6             | 141                | 201            | 0,1%          |
| LUCHASOL S A                          | 28              | 5                | 2             | 55            | 76                 | 166            | 0,1%          |
| INTENDENCIA DE ARTIGAS                | 14              |                  | 4             | 94            | 17                 | 129            | 0,1%          |
| <b>Total</b>                          | <b>94.319</b>   | <b>611</b>       | <b>3.363</b>  | <b>76.834</b> | <b>23.017</b>      | <b>198.144</b> | <b>100,0%</b> |

Cantidad de Plantas con faena



**FILTROS**

Semana al...

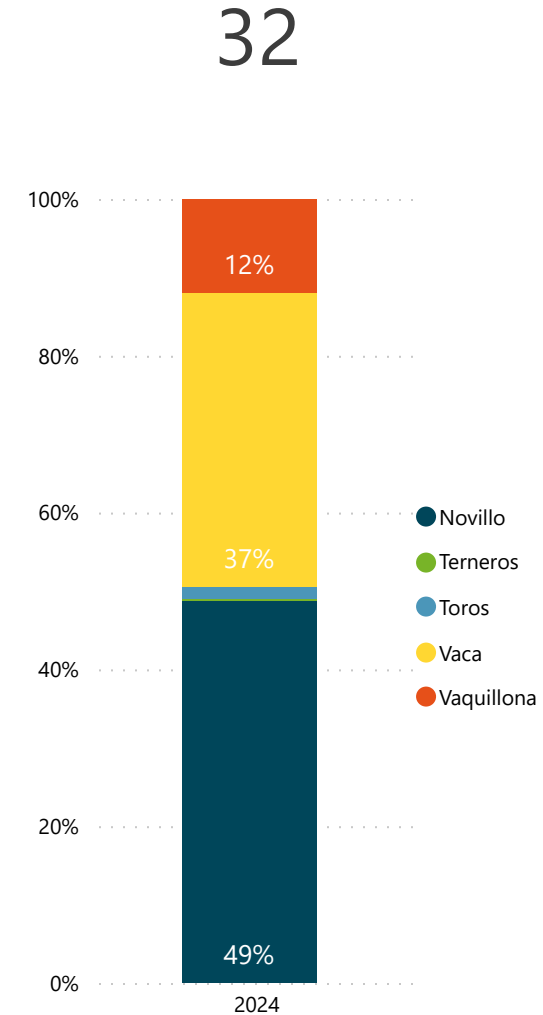
Mes

\* Para seleccionar meses marque "Seleccionar todo" en el filtro Semana.

# FAENA BOVINOS ANUAL | ESTABLECIMIENTOS

| 2024<br>BOVINOS                       | Novillo<br>Cabezas | Terneros<br>Cabezas | Toros<br>Cabezas | Vaca<br>Cabezas | Vaquillona<br>Cabezas | Total<br>Cabezas | %             |
|---------------------------------------|--------------------|---------------------|------------------|-----------------|-----------------------|------------------|---------------|
| FRIGORIFICO LAS PIEDRAS S A           | 63.945             | 26                  | 216              | 11.353          | 9.106                 | 84.646           | 10,6%         |
| FRIGORIFICO TACUAREMBO S A            | 39.329             | 1                   | 1.530            | 33.878          | 4.268                 | 79.006           | 9,9%          |
| ONTILCOR SOCIEDAD ANONIMA             | 40.791             | 13                  | 477              | 14.000          | 9.779                 | 65.060           | 8,2%          |
| PULSA SA                              | 30.408             | 23                  | 743              | 16.209          | 6.742                 | 54.125           | 6,8%          |
| FRIGORIFICO CANELONES S A             | 17.181             | 3                   | 1.678            | 29.701          | 4.304                 | 52.867           | 6,6%          |
| ESTABLECIMIENTOS COLONIA S A          | 30.214             | 19                  | 773              | 16.906          | 4.331                 | 52.243           | 6,6%          |
| BREEDERS PACKERS URUGUAY SA           | 25.907             | 5                   | 398              | 14.855          | 8.963                 | 50.128           | 6,3%          |
| CLEDINOR S A                          | 20.218             | 85                  | 792              | 23.491          | 2.507                 | 47.093           | 5,9%          |
| FRIGORIFICO SAN JACINTO NIREA S A     | 21.920             | 0                   | 301              | 14.276          | 7.265                 | 43.762           | 5,5%          |
| FRIGORIFICO CARRASCO S A              | 17.936             | 130                 | 984              | 17.560          | 4.450                 | 41.060           | 5,2%          |
| BILACOR SOCIEDAD ANONIMA              | 15.554             | 2                   | 400              | 17.692          | 3.221                 | 36.869           | 4,6%          |
| CHIADEL S A                           | 16.191             | 4                   | 114              | 16.370          | 2.185                 | 34.864           | 4,4%          |
| SIRSIL S A                            | 4.541              |                     | 493              | 17.816          | 3.254                 | 26.104           | 3,3%          |
| INALER S.A.                           | 11.854             |                     | 321              | 11.049          | 2.047                 | 25.271           | 3,2%          |
| COPAYAN S.A.                          | 12.666             | 4                   | 218              | 11.021          | 1.006                 | 24.915           | 3,1%          |
| FRIGORIFICO CASA BLANCA S.A. FRICASSA | 7.165              | 55                  | 173              | 8.114           | 2.452                 | 17.959           | 2,3%          |
| SOMICAR SOCIEDAD ANONIMA              | 3.099              | 7                   | 1.150            | 7.566           | 485                   | 12.307           | 1,5%          |
| ARROYAL SOCIEDAD ANONIMA              | 1.245              | 301                 | 95               | 2.098           | 6.946                 | 10.685           | 1,3%          |
| ERSINAL SOCIEDAD ANONIMA              | 3.844              | 413                 | 229              | 1.753           | 2.874                 | 9.113            | 1,1%          |
| OFERAN S.A.                           | 1.126              | 1                   | 200              | 3.013           | 2.089                 | 6.429            | 0,8%          |
| SUCESION CARLOS SCHNECK S.A.          | 273                | 12                  | 481              | 3.580           | 312                   | 4.658            | 0,6%          |
| SIMPLIFY S A (Mendoza)                | 65                 | 760                 | 23               | 116             | 1.736                 | 2.700            | 0,3%          |
| TRIBICAR SOCIEDAD ANÓNIMA             | 323                | 70                  | 5                | 567             | 1.717                 | 2.682            | 0,3%          |
| HALMON SA                             | 273                |                     | 18               | 1.971           | 246                   | 2.508            | 0,3%          |
| CABRERA ROCHA GERARDO ERISON          | 824                | 15                  | 12               | 289             | 1.183                 | 2.323            | 0,3%          |
| FRIGOCERRO SOCIEDAD ANONIMA           | 420                | 3                   | 114              | 1.609           | 110                   | 2.256            | 0,3%          |
| FRIGORIFICO CUAREIM LIMITADA          | 325                |                     | 165              | 1.130           | 282                   | 1.902            | 0,2%          |
| CRAVEA LEMA MIRIAM ZULMA              | 206                | 777                 |                  |                 | 282                   | 1.265            | 0,2%          |
| MATADERO LOS OLIVOS S C               | 189                | 4                   | 6                | 32              | 623                   | 854              | 0,1%          |
| LUCHASOL S A                          | 72                 | 27                  | 2                | 174             | 306                   | 581              | 0,1%          |
| MATADERO MERCEDES S.A.                | 10                 |                     |                  | 23              | 473                   | 506              | 0,1%          |
| INTENDENCIA DE ARTIGAS                | 24                 | 1                   | 21               | 370             | 37                    | 453              | 0,1%          |
| <b>Total</b>                          | <b>388.138</b>     | <b>2.761</b>        | <b>12.132</b>    | <b>298.582</b>  | <b>95.581</b>         | <b>797.194</b>   | <b>100,0%</b> |

Cantidad de Plantas con faena



**FILTROS**

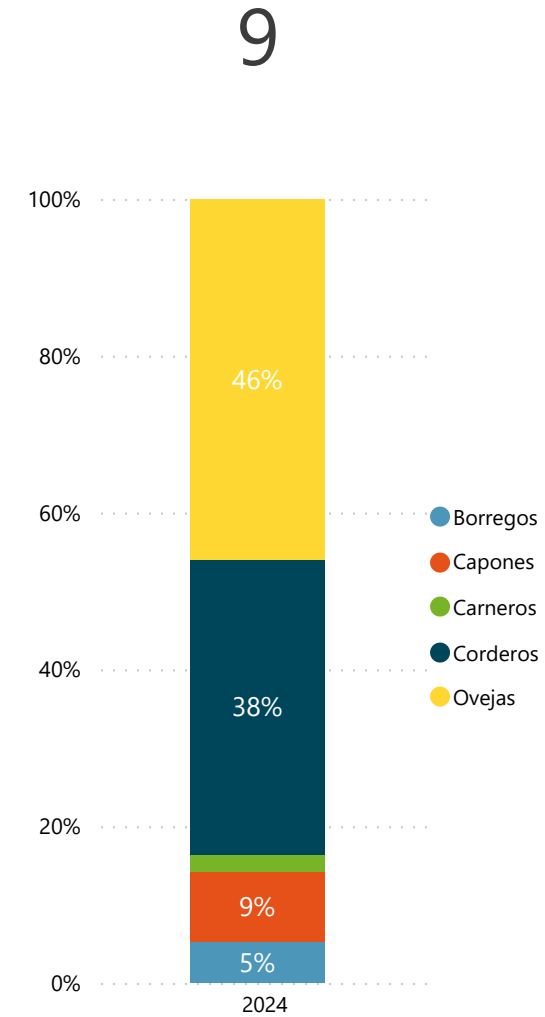
Semana al...

Mes

\* Para seleccionar meses marque "Seleccionar todo" en el filtro Semana.

| 2024<br>OVINOS               | Borregos<br>Cabezas | Capones<br>Cabezas | Carneros<br>Cabezas | Corderos<br>Cabezas | Ovejas<br>Cabezas | Total<br>Cabezas | %             |
|------------------------------|---------------------|--------------------|---------------------|---------------------|-------------------|------------------|---------------|
| BAMIDAL SOCIEDAD ANONIMA     | 423                 | 187                |                     | 680                 | 1.347             | 2.637            | 26,7%         |
| FRIGORIFICO LAS PIEDRAS S A  | 1                   |                    |                     | 1.786               | 824               | 2.611            | 26,4%         |
| FRIGOCERRO SOCIEDAD ANONIMA  | 45                  | 499                | 136                 | 524                 | 1.135             | 2.339            | 23,7%         |
| SOMICAR SOCIEDAD ANONIMA     | 55                  | 49                 | 81                  | 212                 | 1.053             | 1.450            | 14,7%         |
| FRIGORIFICO CUAREIM LIMITADA |                     |                    |                     | 436                 | 25                | 461              | 4,7%          |
| OFERAN S.A.                  |                     | 140                |                     |                     | 120               | 260              | 2,6%          |
| LUCHASOL S A                 |                     |                    |                     | 65                  |                   | 65               | 0,7%          |
| INTENDENCIA DE ARTIGAS       |                     |                    |                     | 15                  | 30                | 45               | 0,5%          |
| ARROYAL SOCIEDAD ANONIMA     |                     | 3                  |                     |                     | 6                 | 9                | 0,1%          |
| <b>Total</b>                 | <b>524</b>          | <b>878</b>         | <b>217</b>          | <b>3.718</b>        | <b>4.540</b>      | <b>9.877</b>     | <b>100,0%</b> |

Cantidad de Plantas con faena



**FILTROS**

Semana al... ▼

04/05/2024 ▼

Mes ▼

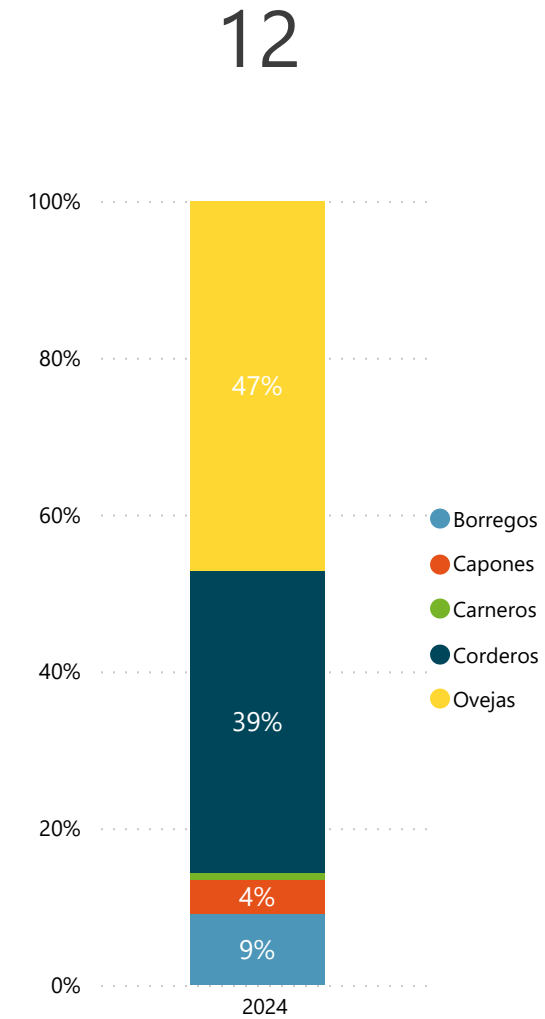
Todas ▼

\* Para seleccionar meses marque "Seleccionar todo" en el filtro Semana.

# FAENA OVINOS MENSUAL | ESTABLECIMIENTOS

| 2024<br>OVINOS                        | Borregos<br>Cabezas | Capones<br>Cabezas | Carneros<br>Cabezas | Corderos<br>Cabezas | Ovejas<br>Cabezas | Total<br>Cabezas | %             |
|---------------------------------------|---------------------|--------------------|---------------------|---------------------|-------------------|------------------|---------------|
| FRIGORIFICO LAS PIEDRAS S A           | 440                 | 407                | 140                 | 8.841               | 7.823             | <b>17.651</b>    | <b>24,0%</b>  |
| BAMIDAL SOCIEDAD ANONIMA              | 3.837               | 738                | 34                  | 5.067               | 6.914             | <b>16.590</b>    | <b>22,6%</b>  |
| FRIGORIFICO SAN JACINTO NIREA S A     | 912                 | 261                | 159                 | 7.380               | 5.426             | <b>14.138</b>    | <b>19,2%</b>  |
| FRIGOCERRO SOCIEDAD ANONIMA           | 140                 | 368                | 64                  | 3.126               | 4.738             | <b>8.436</b>     | <b>11,5%</b>  |
| FRIGORIFICO CASA BLANCA S.A. FRICASSA | 578                 | 1.005              | 115                 | 1.098               | 5.087             | <b>7.883</b>     | <b>10,7%</b>  |
| SIDERCOL S.A.                         | 62                  |                    |                     | 835                 | 1.591             | <b>2.488</b>     | <b>3,4%</b>   |
| OFERAN S.A.                           | 101                 | 203                | 109                 | 145                 | 1.579             | <b>2.137</b>     | <b>2,9%</b>   |
| FRIGORIFICO CUAREIM LIMITADA          | 66                  | 119                |                     | 1.265               | 605               | <b>2.055</b>     | <b>2,8%</b>   |
| SOMICAR SOCIEDAD ANONIMA              | 430                 | 5                  |                     | 131                 | 733               | <b>1.299</b>     | <b>1,8%</b>   |
| LUCHASOL S A                          | 26                  |                    |                     | 415                 | 2                 | <b>443</b>       | <b>0,6%</b>   |
| INTENDENCIA DE ARTIGAS                | 50                  | 87                 |                     | 51                  | 163               | <b>351</b>       | <b>0,5%</b>   |
| ARROYAL SOCIEDAD ANONIMA              | 41                  | 7                  |                     | 38                  | 5                 | <b>91</b>        | <b>0,1%</b>   |
| <b>Total</b>                          | <b>6.683</b>        | <b>3.200</b>       | <b>621</b>          | <b>28.392</b>       | <b>34.666</b>     | <b>73.562</b>    | <b>100,0%</b> |

Cantidad de Plantas con faena



FILTROS

Semana al... ▼

Todas ▼

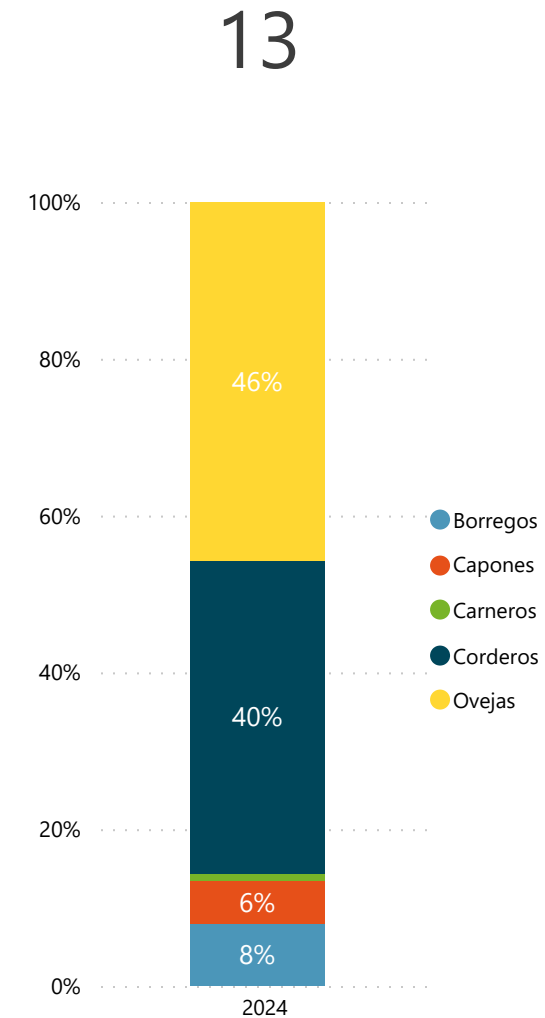
Mes ▼

Abr ▼

\* Para seleccionar meses marque "Seleccionar todo" en el filtro Semana.

| 2024<br>OVINOS                        | Borregos<br>Cabezas | Capones<br>Cabezas | Carneros<br>Cabezas | Corderos<br>Cabezas | Ovejas<br>Cabezas | Total<br>Cabezas | %             |
|---------------------------------------|---------------------|--------------------|---------------------|---------------------|-------------------|------------------|---------------|
| FRIGORIFICO LAS PIEDRAS S A           | 2.944               | 2.983              | 335                 | 39.600              | 32.407            | <b>78.269</b>    | <b>23,2%</b>  |
| BAMIDAL SOCIEDAD ANONIMA              | 7.284               | 4.273              | 339                 | 19.451              | 32.248            | <b>63.595</b>    | <b>18,8%</b>  |
| FRIGOCERRO SOCIEDAD ANONIMA           | 2.249               | 3.540              | 536                 | 19.967              | 25.252            | <b>51.544</b>    | <b>15,3%</b>  |
| FRIGORIFICO SAN JACINTO NIREA S A     | 2.737               | 844                | 326                 | 31.936              | 15.299            | <b>51.142</b>    | <b>15,2%</b>  |
| SIDERCOL S.A.                         | 5.858               | 1.236              | 675                 | 5.475               | 16.362            | <b>29.606</b>    | <b>8,8%</b>   |
| SOMICAR SOCIEDAD ANONIMA              | 2.800               | 2.423              | 341                 | 4.624               | 16.309            | <b>26.497</b>    | <b>7,8%</b>   |
| OFERAN S.A.                           | 499                 | 1.721              | 208                 | 4.546               | 8.859             | <b>15.833</b>    | <b>4,7%</b>   |
| FRIGORIFICO CASA BLANCA S.A. FRICASSA | 1.537               | 1.073              | 115                 | 2.523               | 6.108             | <b>11.356</b>    | <b>3,4%</b>   |
| FRIGORIFICO CUAREIM LIMITADA          | 421                 | 309                |                     | 4.411               | 853               | <b>5.994</b>     | <b>1,8%</b>   |
| LUCHASOL S A                          | 26                  | 315                |                     | 1.243               | 17                | <b>1.601</b>     | <b>0,5%</b>   |
| INTENDENCIA DE ARTIGAS                | 160                 | 151                |                     | 291                 | 512               | <b>1.114</b>     | <b>0,3%</b>   |
| ARROYAL SOCIEDAD ANONIMA              | 47                  | 10                 |                     | 568                 | 93                | <b>718</b>       | <b>0,2%</b>   |
| TRIBICAR SOCIEDAD ANÓNIMA             |                     |                    |                     | 290                 |                   | <b>290</b>       | <b>0,1%</b>   |
| <b>Total</b>                          | <b>26.562</b>       | <b>18.878</b>      | <b>2.875</b>        | <b>134.925</b>      | <b>154.319</b>    | <b>337.559</b>   | <b>100,0%</b> |

Cantidad de Plantas con faena



FILTROS

Semana al... ▼

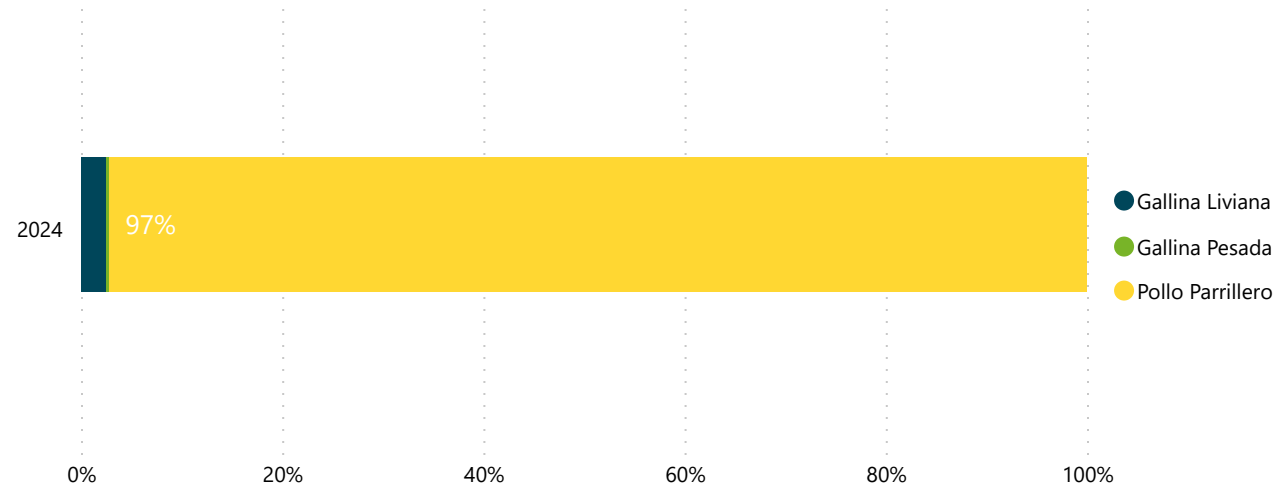
Todas ▼

Mes ▼

Todas ▼

\* Para seleccionar meses marque "Seleccionar todo" en el filtro Semana.

| 2024<br>AVES                      | Gallina Liviana |             | Gallina Pesada |             | Pollo Parrillero |              | Total          |               |
|-----------------------------------|-----------------|-------------|----------------|-------------|------------------|--------------|----------------|---------------|
|                                   | Cabezas         | %           | Cabezas        | %           | Cabezas          | %            | Cabezas        | %             |
| TILEO S A                         | 5.392           | 0,9%        | 2.022          | 0,3%        | 152.206          | 25,2%        | <b>159.620</b> | <b>26,4%</b>  |
| GRANJA TRES ARROYOS URUGUAY SA    |                 |             |                |             | 149.112          | 24,7%        | <b>149.112</b> | <b>24,7%</b>  |
| AVICOLA FRONTINI SOCIEDAD ANONIMA | 9.660           | 1,6%        |                |             | 136.750          | 22,6%        | <b>146.410</b> | <b>24,2%</b>  |
| FRINAVUR S A                      |                 |             |                |             | 56.928           | 9,4%         | <b>56.928</b>  | <b>9,4%</b>   |
| GORNET S A                        |                 |             |                |             | 43.408           | 7,2%         | <b>43.408</b>  | <b>7,2%</b>   |
| GRANJA AVICOLA DEL CAMPO S.R.L.   |                 |             |                |             | 26.196           | 4,3%         | <b>26.196</b>  | <b>4,3%</b>   |
| PIXAL SOCIEDAD ANONIMA            |                 |             |                |             | 15.504           | 2,6%         | <b>15.504</b>  | <b>2,6%</b>   |
| EL VASQUITO LIMITADA              |                 |             |                |             | 6.639            | 1,1%         | <b>6.639</b>   | <b>1,1%</b>   |
| <b>Total</b>                      | <b>15.052</b>   | <b>2,5%</b> | <b>2.022</b>   | <b>0,3%</b> | <b>586.743</b>   | <b>97,2%</b> | <b>603.817</b> | <b>100,0%</b> |



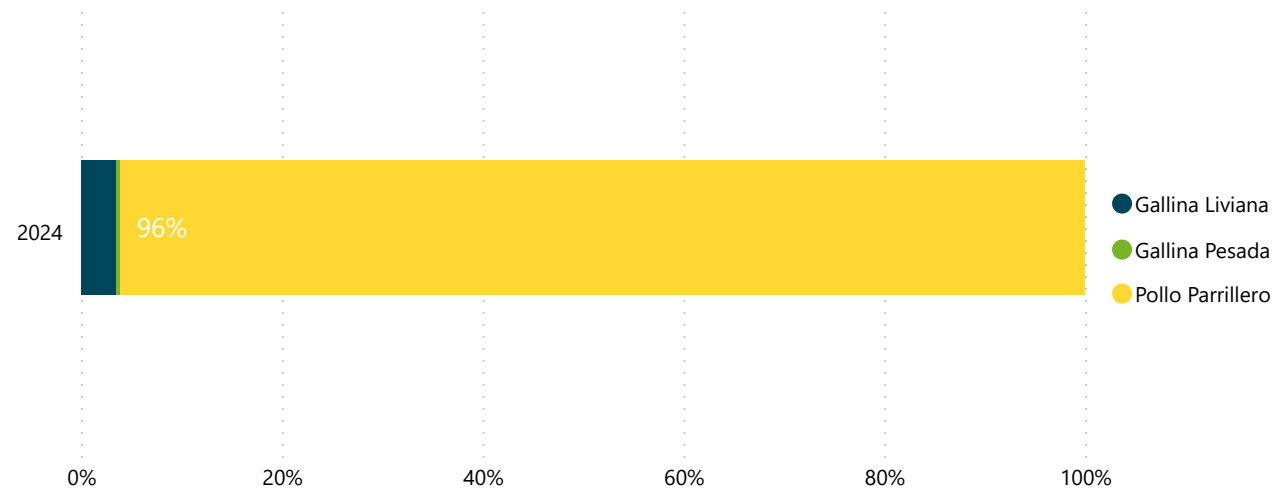
**FILTROS**

Semana al...

Mes

\* Para seleccionar meses marque "Seleccionar todo" en el filtro Semana.

| 2024<br>AVES                      | Gallina Liviana |             | Gallina Pesada |             | Pollo Parrillero |              | Total            |               |
|-----------------------------------|-----------------|-------------|----------------|-------------|------------------|--------------|------------------|---------------|
|                                   | Cabezas         | %           | Cabezas        | %           | Cabezas          | %            | Cabezas          | %             |
| AVICOLA FRONTINI SOCIEDAD ANONIMA | 52.248          | 1,7%        | 8.640          | 0,3%        | 743.975          | 24,4%        | <b>804.863</b>   | <b>26,4%</b>  |
| GRANJA TRES ARROYOS URUGUAY SA    | 51.216          | 1,7%        |                |             | 707.046          | 23,2%        | <b>758.262</b>   | <b>24,9%</b>  |
| TILEO S A                         | 4.326           | 0,1%        | 3.974          | 0,1%        | 693.815          | 22,8%        | <b>702.115</b>   | <b>23,1%</b>  |
| FRINAVUR S A                      |                 |             |                |             | 337.581          | 11,1%        | <b>337.581</b>   | <b>11,1%</b>  |
| GORNET S A                        |                 |             |                |             | 208.611          | 6,8%         | <b>208.611</b>   | <b>6,8%</b>   |
| GRANJA AVICOLA DEL CAMPO S.R.L.   |                 |             |                |             | 118.392          | 3,9%         | <b>118.392</b>   | <b>3,9%</b>   |
| PIXAL SOCIEDAD ANONIMA            |                 |             |                |             | 76.937           | 2,5%         | <b>76.937</b>    | <b>2,5%</b>   |
| EL VASQUITO LIMITADA              |                 |             |                |             | 38.959           | 1,3%         | <b>38.959</b>    | <b>1,3%</b>   |
| <b>Total</b>                      | <b>107.790</b>  | <b>3,5%</b> | <b>12.614</b>  | <b>0,4%</b> | <b>2.925.316</b> | <b>96,0%</b> | <b>3.045.720</b> | <b>100,0%</b> |



**FILTROS**

Semana al... ▼

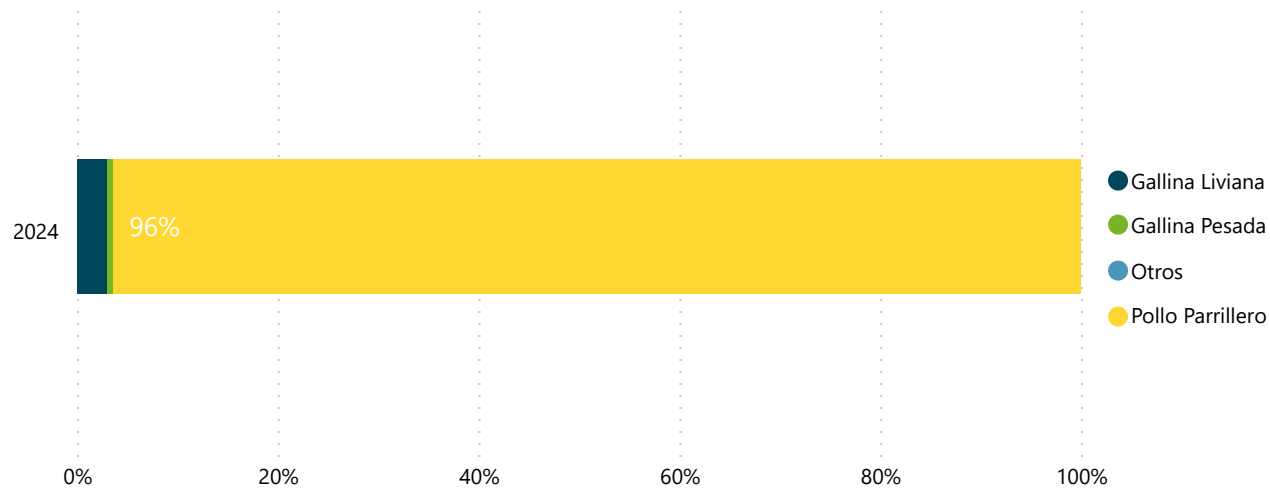
Todas ▼

Mes ▼

Abr ▼

\* Para seleccionar meses marque "Seleccionar todo" en el filtro Semana.

| 2024<br>AVES                      | Gallina Liviana |             | Gallina Pesada |             | Otros        |             | Pollo Parrillero  |              | Total             |               |
|-----------------------------------|-----------------|-------------|----------------|-------------|--------------|-------------|-------------------|--------------|-------------------|---------------|
|                                   | Cabezas         | %           | Cabezas        | %           | Cabezas      | %           | Cabezas           | %            | Cabezas           | %             |
| AVICOLA FRONTINI SOCIEDAD ANONIMA | 180.267         | 1,5%        | 21.010         | 0,2%        | 540          | 0,0%        | 2.839.448         | 23,9%        | <b>3.041.265</b>  | <b>25,6%</b>  |
| TILEO S A                         | 40.698          | 0,3%        | 21.910         | 0,2%        |              |             | 2.825.169         | 23,7%        | <b>2.887.777</b>  | <b>24,3%</b>  |
| GRANJA TRES ARROYOS URUGUAY SA    | 127.403         | 1,1%        | 16.480         | 0,1%        |              |             | 2.595.661         | 21,8%        | <b>2.739.544</b>  | <b>23,0%</b>  |
| FRINAVUR S A                      | 7.661           | 0,1%        |                |             |              |             | 1.310.901         | 11,0%        | <b>1.318.562</b>  | <b>11,1%</b>  |
| GORNET S A                        |                 |             | 5.763          | 0,0%        |              |             | 935.946           | 7,9%         | <b>941.709</b>    | <b>7,9%</b>   |
| GRANJA AVICOLA DEL CAMPO S.R.L.   |                 |             |                |             |              |             | 471.752           | 4,0%         | <b>471.752</b>    | <b>4,0%</b>   |
| PIXAL SOCIEDAD ANONIMA            |                 |             | 4.769          | 0,0%        | 4.543        | 0,0%        | 338.023           | 2,8%         | <b>347.335</b>    | <b>2,9%</b>   |
| EL VASQUITO LIMITADA              |                 |             |                |             |              |             | 148.011           | 1,2%         | <b>148.011</b>    | <b>1,2%</b>   |
| <b>Total</b>                      | <b>356.029</b>  | <b>3,0%</b> | <b>69.932</b>  | <b>0,6%</b> | <b>5.083</b> | <b>0,0%</b> | <b>11.464.911</b> | <b>96,4%</b> | <b>11.895.955</b> | <b>100,0%</b> |



**FILTROS**

Semana al... ▼

Todas ▼

Mes ▼

Todas ▼

\* Para seleccionar meses marque "Seleccionar todo" en el filtro Semana.