


Boletín semanal faena

Información referida al 06/05
Cifras primarias 2022 - 2023



Faena Bovinos

Faena Ovinos

Fae Bov mensual/trim.

Fae Ov mensual/trim.

Faena Est Bovinos

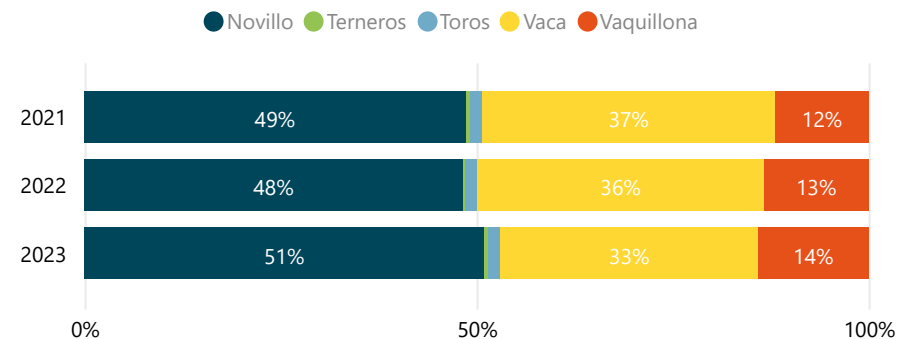
Faena Est Ovinos

DATO SEMANAL

30/04/2023 al 06/05/2023

41.652

Participación (%) por Categoría

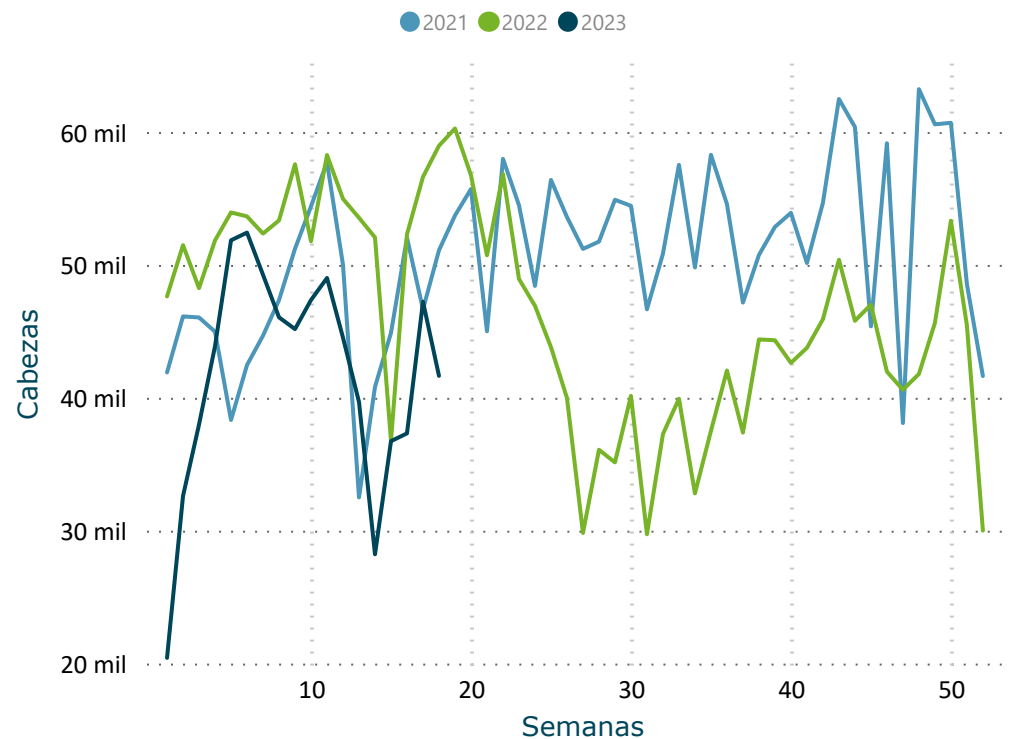


FILTROS

Mes ▼

- Seleccionar todo
- Ene
- Feb
- Mar
- Abr
- May

Evolución Semanal de Faena



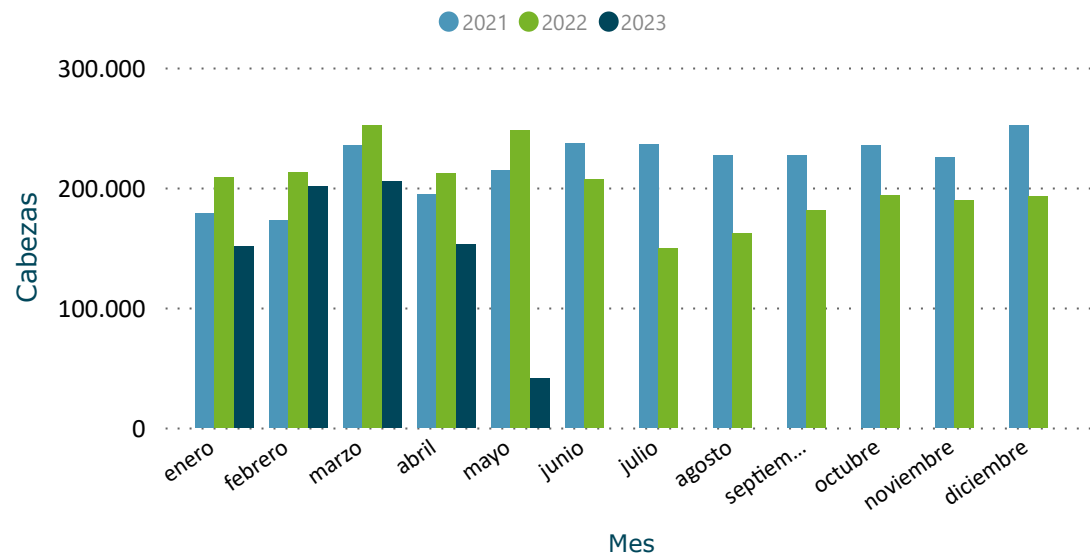
	2021		2022		2023	
BOVINOS	Cabezas	Var (%)	Cabezas	Var (%)	Cabezas	Var (%)
▣ Novillo	397.650	39,6	452.712	13,8	382.759	-15,5
Novillo 2 4d	190.686	44,9	263.006	37,9	234.546	-10,8
Novillo 6d	71.639	32,6	65.284	-8,9	50.512	-22,6
Novillo 8d	104.058	27,1	89.778	-13,7	60.955	-32,1
Novillo dl	31.267	81,3	34.644	10,8	36.746	6,1
▣ Terneros	4.835	64,2	3.537	-26,8	4.095	15,8
▣ Toros	12.412	21,3	14.412	16,1	11.830	-17,9
▣ Vaca	306.002	27,8	342.549	11,9	247.049	-27,9
Vaca 6d	24.677	19,9	27.075	9,7	22.697	-16,2
Vaca 8d	281.325	28,5	315.474	12,1	224.352	-28,9
▣ Vaquillona	97.147	10,2	125.467	29,2	105.709	-15,7
Total	818.046	30,8	938.677	14,7	751.442	-19,9

FAENA BOVINOS MENSUAL/TRIMESTRAL

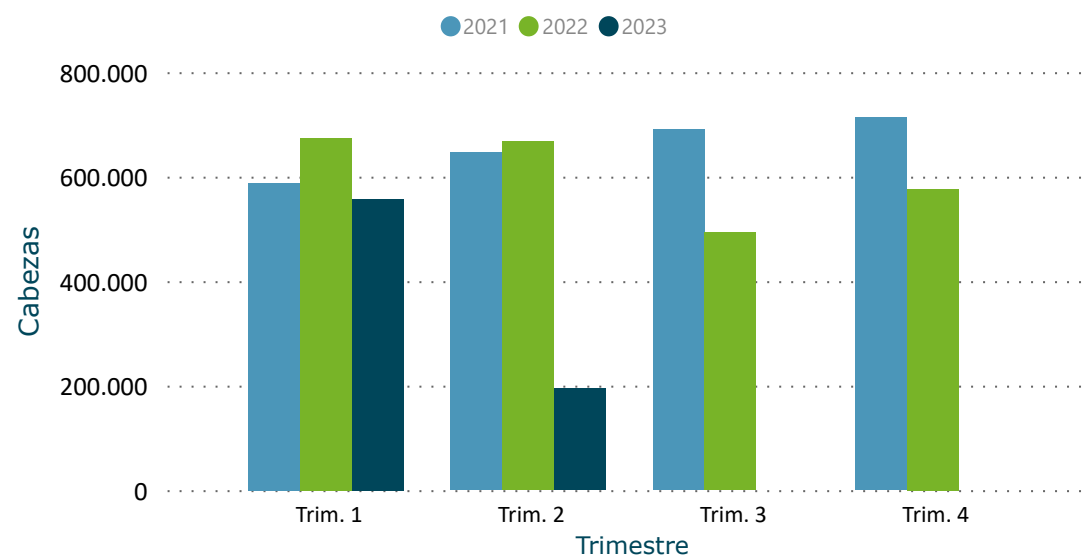
Información actualizada al 06/05/2023

inac

Evolución Mensual de Faena



Evolución Trimestral de Faena



Año	2021		2022		2023	
Trimestre	Cabezas	Var (%)	Cabezas	Var (%)	Cabezas	Var (%)
Trim. 1	587.627	27,3	673.978	14,7	557.216	-17,3
enero	179.058	30,0	208.802	16,6	150.889	-27,7
febrero	172.829	8,3	213.133	23,3	201.280	-5,6
marzo	235.740	43,6	252.043	6,9	205.047	-18,6
Trim. 2	646.629	33,4	667.576	3,2	194.226	-26,6
abril	194.542	41,5	212.458	9,2	152.574	-28,2
mayo	214.733	21,0	248.029	15,5	41.652	-20,3
junio	237.354	40,0	207.089	-12,8	-	-
Trim. 3	690.579	50,4	492.539	-28,7	-	-
julio	236.647	54,3	149.300	-36,9	-	-
agosto	227.187	47,2	162.364	-28,5	-	-
septiembre	226.745	49,7	180.875	-20,2	-	-
Trim. 4	713.466	18,7	576.462	-19,2	-	-
octubre	235.765	18,6	194.034	-17,7	-	-
noviembre	225.519	6,3	189.846	-15,8	-	-
diciembre	252.182	32,4	192.582	-23,6	-	-
Total	2.638.301	31,5	2.410.555	-8,6	751.442	-19,9

Var (%): para el año actual, las variaciones con respecto al período anterior son calculadas según fecha acumulada del informe.

FILTROS

Categoría

- Seleccionar todo
- Novillo
- Terneros
- Toros
- Vaca
- Vaquillona

Sub categoría

- Seleccionar todo
- Novillo 2 4d
- Novillo 6d
- Novillo 8d
- Novillo dl
- Vaca 6d
- Vaca 8d

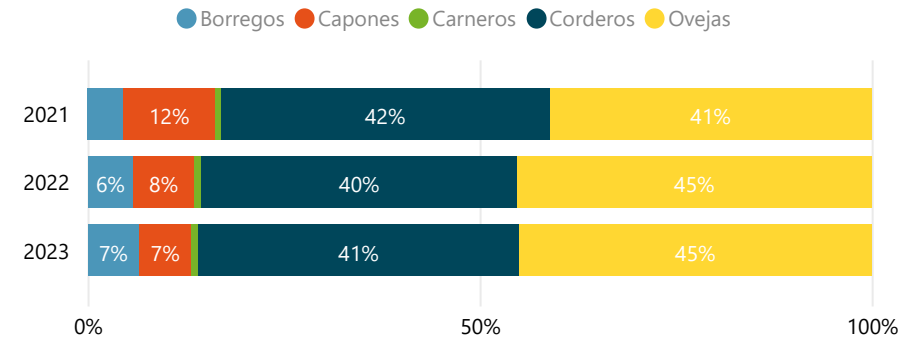
INICIO

DATO SEMANAL

30/04/2023 al 06/05/2023

19.568

Participación (%) por Categoría

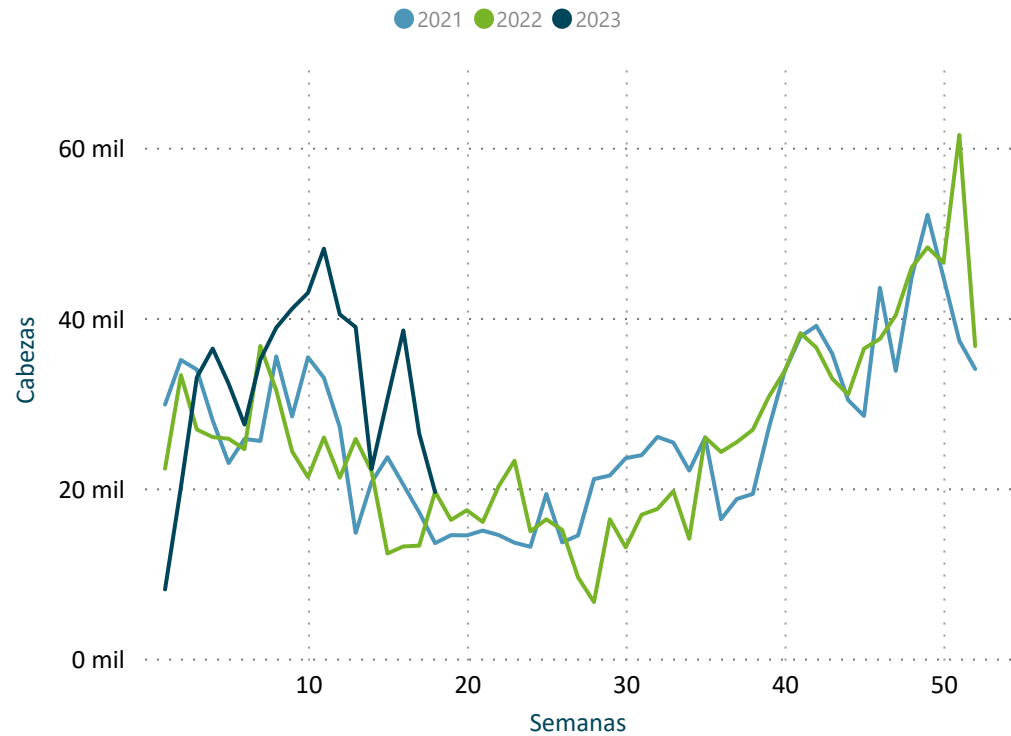


FILTROS

Mes

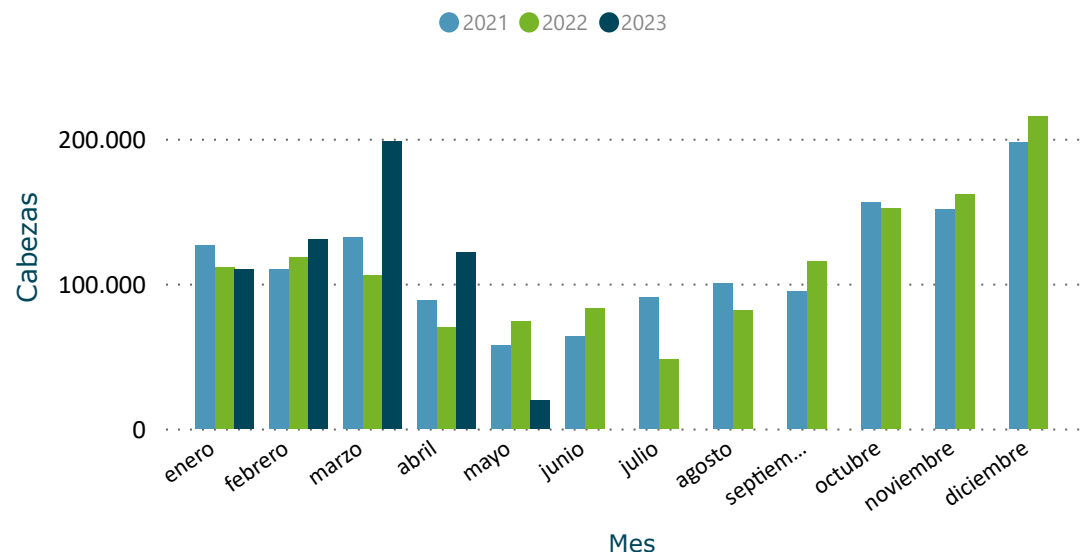
- Seleccionar todo
- Ene
- Feb
- Mar
- Abr
- May

Evolución Semanal de Faena

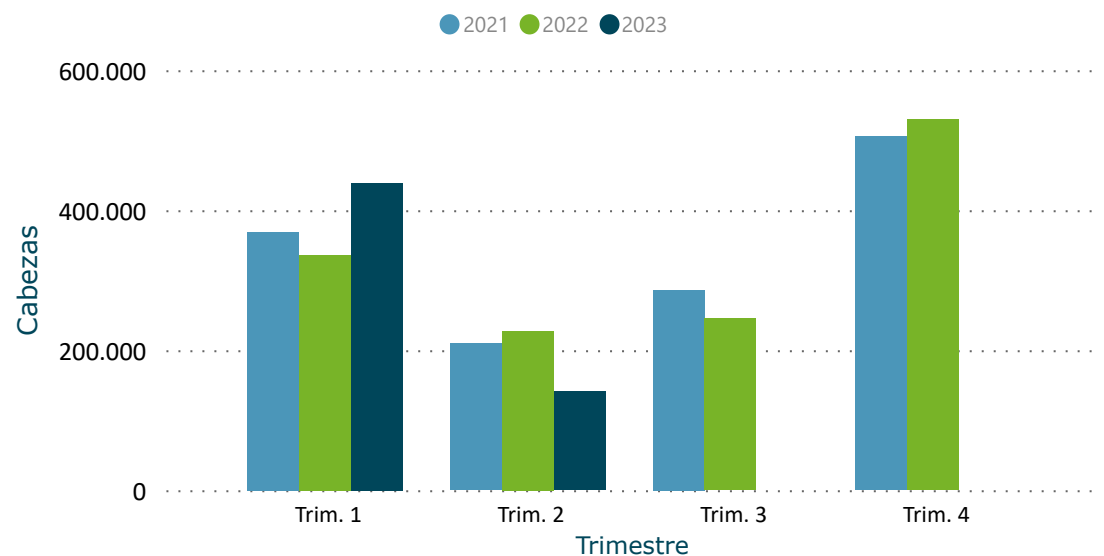


	2021		2022		2023	
OVINOS	Cabezas	Var (%)	Cabezas	Var (%)	Cabezas	Var (%)
Borregos	20.875	89,1	24.211	16,0	38.473	58,9
Capones	53.871	64,5	31.921	-40,7	38.271	19,9
Carneros	3.251	119,5	3.983	22,5	5.196	30,5
Corderos	192.533	115,5	166.456	-13,5	237.664	42,8
Ovejas	188.363	164,1	186.900	-0,8	260.735	39,5
Total	458.893	122,8	413.471	-9,9	580.339	40,4

Evolución Mensual de Faena



Evolución Trimestral de Faena



Año	2021		2022		2023	
Trimestre	Cabezas	Var (%)	Cabezas	Var (%)	Cabezas	Var (%)
Trim. 1	368.854	104,8	336.378	-8,8	439.121	30,5
enero	126.819	87,5	111.607	-12,0	110.385	-1,1
febrero	109.813	75,3	118.597	8,0	130.484	10,0
marzo	132.222	165,5	106.174	-19,7	198.252	86,7
Trim. 2	209.975	144,3	227.186	8,2	141.218	83,2
abril	88.511	311,9	70.243	-20,6	121.650	73,2
mayo	57.558	54,3	73.866	28,3	19.568	185,7
junio	63.906	135,4	83.077	30,0		
Trim. 3	286.135	28,8	245.693	-14,1		
julio	90.911	125,9	47.914	-47,3		
agosto	100.610	48,1	81.978	-18,5		
septiembre	94.614	-16,9	115.801	22,4		
Trim. 4	505.336	-2,7	529.347	4,8		
octubre	156.061	-0,8	152.001	-2,6		
noviembre	151.507	9,2	161.785	6,8		
diciembre	197.768	-11,5	215.561	9,0		
Total	1.370.300	36,0	1.338.604	-2,3	580.339	40,4

Var (%): para el año actual, las variaciones con respecto al período anterior son calculadas según fecha acumulada del informe.

FILTROS

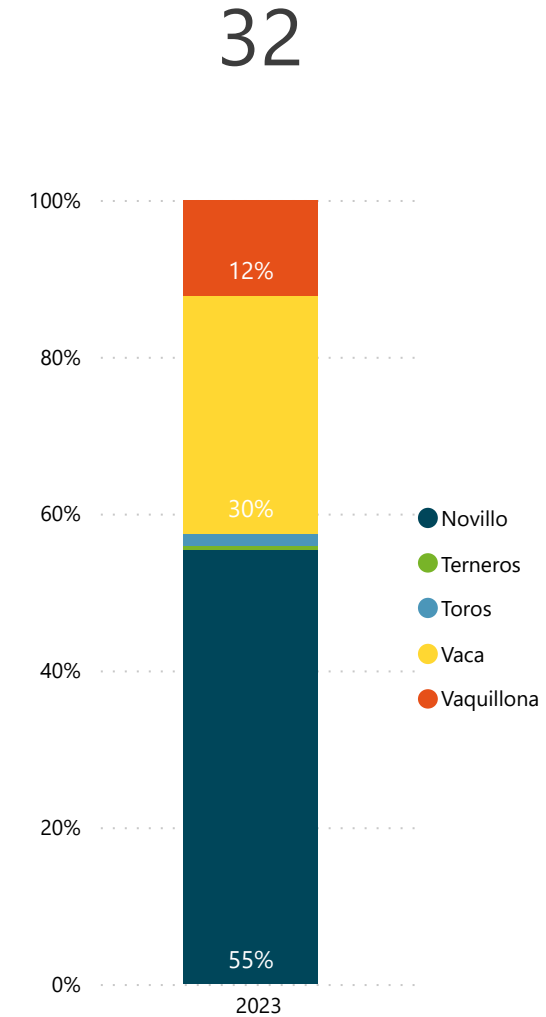
Categoría ▼

- Seleccionar todo
- Borregos
- Capones
- Carneros
- Corderos
- Ovejas

FAENA BOVINOS | ESTABLECIMIENTOS

2023 BOVINOS	Novillo Cabezas	Terberos Cabezas	Toros Cabezas	Vaca Cabezas	Vaquillona Cabezas	Total Cabezas	%
FRIGORIFICO LAS PIEDRAS S A	3.043		6	187	603	3.839	9,2%
ONTILCOR SOCIEDAD ANONIMA	2.887		7	462	167	3.523	8,5%
FRIGORIFICO TACUAREMBO S A	2.098		30	659	438	3.225	7,7%
PULSA SA	2.053	3	41	939	151	3.187	7,7%
FRIGORIFICO CARRASCO S A	1.164	11	90	1.215	328	2.808	6,7%
ESTABLECIMIENTOS COLONIA S A	1.693	14	47	755	285	2.794	6,7%
CLEDINOR S A	1.379	2	33	991	182	2.587	6,2%
FRIGORIFICO CANELONES S A	973		51	1.198	303	2.525	6,1%
BREEDERS PACKERS URUGUAY SA	1.503		17	502	232	2.254	5,4%
INALER S.A.	1.139		53	800	85	2.077	5,0%
FRIGORIFICO SAN JACINTO NIREA S A	712		6	340	935	1.993	4,8%
CHIADEL S A	958		31	503	174	1.666	4,0%
BILACOR SOCIEDAD ANONIMA	846		24	557	35	1.462	3,5%
SIRSIL S A	475		2	803	172	1.452	3,5%
COPAYAN S.A.	1.118		2	196	24	1.340	3,2%
FRIGORIFICO CASA BLANCA S.A. FRICASSA	312	2	3	670	113	1.100	2,6%
RONDATEL S.A.	168		16	531	51	766	1,8%
ERSINAL SOCIEDAD ANONIMA	186		53	353	72	664	1,6%
ARROYAL SOCIEDAD ANONIMA	153	10	4	23	194	384	0,9%
SOMICAR SOCIEDAD ANONIMA			61	298	7	366	0,9%
SUCESION CARLOS SCHNECK S.A.		3	80	253	15	351	0,8%
FRIGOCERRO SOCIEDAD ANONIMA	55		11	229	7	302	0,7%
SIMPLIFY S A (Mendoza)	49	85			93	227	0,5%
OFERAN S.A.	7		1	92	89	189	0,5%
TRIBICAR SOCIEDAD ANÓNIMA	31			12	108	151	0,4%
MATADERO MERCEDES S.A.	21			8	83	112	0,3%
FRIGORIFICO CUAREIM LIMITADA			6	36	21	63	0,2%
CRAVEA LEMA MIRIAM ZULMA	10	48				58	0,1%
CABRERA ROCHA GERARDO ERISON	6	6		2	39	53	0,1%
MATADERO LOS OLIVOS S C	2	1			45	48	0,1%
INTENDENCIA DE ARTIGAS	14			31		45	0,1%
LUCHASOL S A	6	17		12	6	41	0,1%
Total	23.061	202	675	12.657	5.057	41.652	100,0%

Cantidad de Plantas con faena



FILTROS

Semana al...

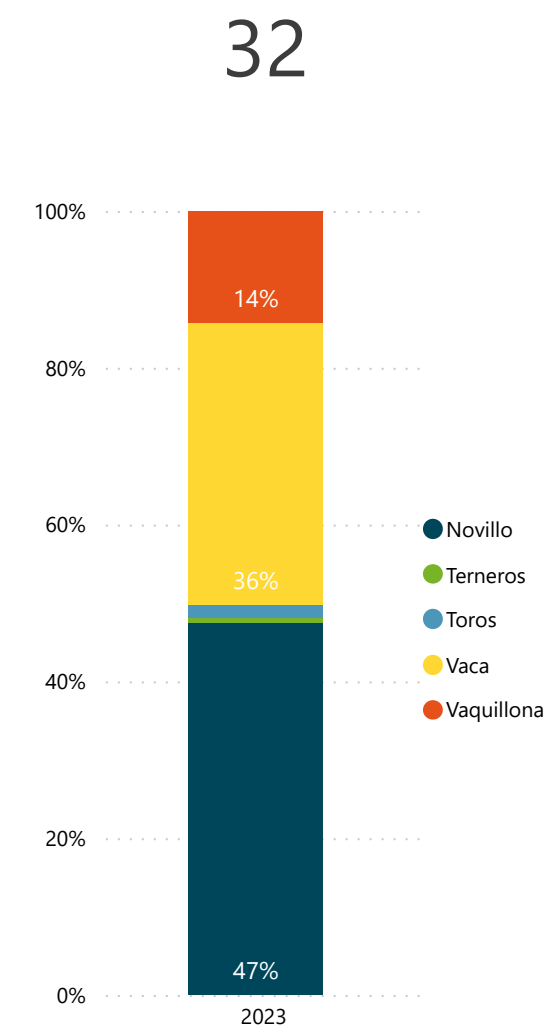
Mes

* Para seleccionar meses marque "Seleccionar todo" en el filtro Semana.

FAENA BOVINOS MENSUAL | ESTABLECIMIENTOS

2023 BOVINOS	Novillo Cabezas	Terberos Cabezas	Toros Cabezas	Vaca Cabezas	Vaquillona Cabezas	Total Cabezas	%
FRIGORIFICO TACUAREMBO S A	7.548	15	360	8.486	1.132	17.541	11,5%
PULSA SA	6.611	7	231	5.302	1.881	14.032	9,2%
FRIGORIFICO CARRASCO S A	6.370	36	371	4.432	1.771	12.980	8,5%
CLEDINOR S A	4.144	34	262	5.685	949	11.074	7,3%
FRIGORIFICO LAS PIEDRAS S A	8.231	1	29	960	1.615	10.836	7,1%
FRIGORIFICO CANELONES S A	4.599		149	4.643	1.085	10.476	6,9%
ESTABLECIMIENTOS COLONIA S A	5.104	69	234	3.509	725	9.641	6,3%
ONTILCOR SOCIEDAD ANONIMA	6.397	3	26	815	1.633	8.874	5,8%
INALER S.A.	3.184	2	30	3.826	1.102	8.144	5,3%
BREEDERS PACKERS URUGUAY SA	4.313		52	2.240	978	7.583	5,0%
CHIADEL S A	4.495		93	1.755	522	6.865	4,5%
FRIGORIFICO SAN JACINTO NIREA S A	2.603	5	53	1.693	1.568	5.922	3,9%
BILACOR SOCIEDAD ANONIMA	1.776	1	56	1.788	417	4.038	2,6%
FRIGORIFICO CASA BLANCA S.A. FRICASSA	1.139	14	39	1.897	668	3.757	2,5%
COPAYAN S.A.	1.800	3	58	1.168	119	3.148	2,1%
SIRSIL S A	1.419		15	1.325	326	3.085	2,0%
ERSINAL SOCIEDAD ANONIMA	691	33	113	1.160	723	2.720	1,8%
ARROYAL SOCIEDAD ANONIMA	425	326	12	388	1.409	2.560	1,7%
RONDATEL S.A.	370	1	40	1.193	369	1.973	1,3%
OFERAN S.A.	238	9	4	177	707	1.135	0,7%
SIMPLIFY S A (Mendoza)	22	322		5	609	958	0,6%
SUCESION CARLOS SCHNECK S.A.	5	8	54	693	30	790	0,5%
SOMICAR SOCIEDAD ANONIMA	19		70	644	50	783	0,5%
MATADERO MERCEDES S.A.	246	6		153	344	749	0,5%
FRIGOCERRO SOCIEDAD ANONIMA	124	2	64	453	4	647	0,4%
TRIBICAR SOCIEDAD ANÓNIMA	47	5		24	503	579	0,4%
FRIGORIFICO CUAREIM LIMITADA	77	1	47	317	59	501	0,3%
CABRERA ROCHA GERARDO ERISON	187	17		6	266	476	0,3%
CRAVEA LEMA MIRIAM ZULMA	30	159			10	199	0,1%
MATADERO LOS OLIVOS S C	81	2		4	109	196	0,1%
LUCHASOL S A	17	37	1	37	76	168	0,1%
INTENDENCIA DE ARTIGAS	48	4	4	77	11	144	0,1%
Total	72.360	1.122	2.467	54.855	21.770	152.574	100,0%

Cantidad de Plantas con faena



FILTROS

Semana al...

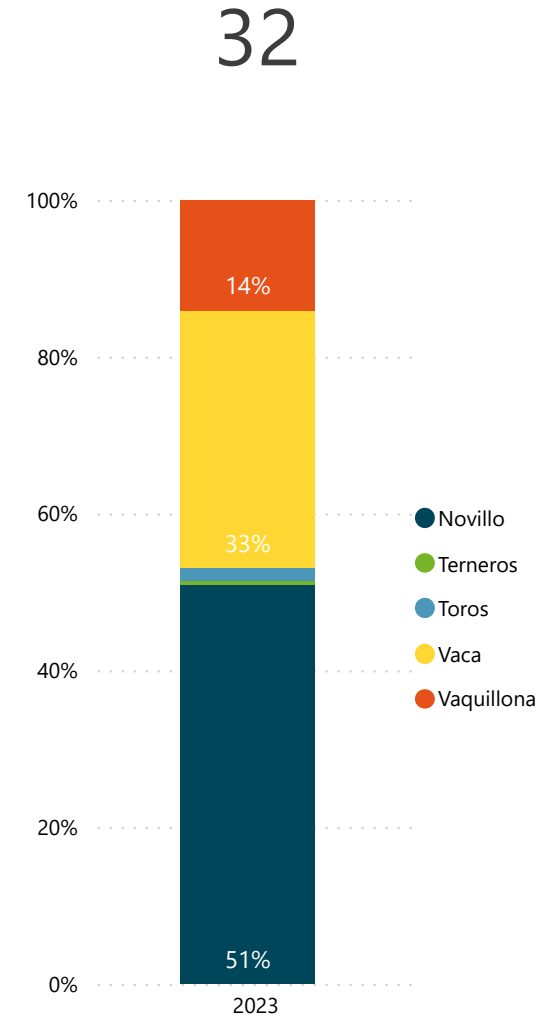
Mes

* Para seleccionar meses marque "Seleccionar todo" en el filtro Semana.

FAENA BOVINOS ANUAL | ESTABLECIMIENTOS

2023 BOVINOS	Novillo Cabezas	Terberos Cabezas	Toros Cabezas	Vaca Cabezas	Vaquillona Cabezas	Total Cabezas	%
FRIGORIFICO LAS PIEDRAS S A	48.475	12	145	5.447	9.234	63.313	8,4%
PULSA SA	29.733	48	1.025	19.741	9.283	59.830	8,0%
FRIGORIFICO TACUAREMBO S A	26.853	17	1.269	23.620	3.540	55.299	7,4%
FRIGORIFICO CARRASCO S A	25.705	226	1.110	20.317	6.993	54.351	7,2%
ONTILCOR SOCIEDAD ANONIMA	39.225	15	169	6.043	8.827	54.279	7,2%
CLEDINOR S A	23.816	138	978	23.107	4.921	52.960	7,0%
BREEDERS PACKERS URUGUAY SA	27.083	4	446	14.346	9.020	50.899	6,8%
ESTABLECIMIENTOS COLONIA S A	27.123	225	775	16.971	4.751	49.845	6,6%
INALER S.A.	24.184	18	521	15.725	4.229	44.677	5,9%
FRIGORIFICO CANELONES S A	20.195	4	1.023	17.028	4.620	42.870	5,7%
BILACOR SOCIEDAD ANONIMA	15.355	5	418	11.423	2.303	29.504	3,9%
FRIGORIFICO SAN JACINTO NIREA S A	14.374	7	190	8.396	5.625	28.592	3,8%
CHIADEL S A	15.953	6	282	8.916	2.658	27.815	3,7%
SIRSIL S A	9.886		148	8.708	1.823	20.565	2,7%
COPAYAN S.A.	12.616	9	194	6.525	1.156	20.500	2,7%
FRIGORIFICO CASA BLANCA S.A. FRICASSA	5.469	96	128	8.432	2.839	16.964	2,3%
ERSINAL SOCIEDAD ANONIMA	4.803	175	788	6.244	4.812	16.822	2,2%
RONDATEL S.A.	2.632	4	274	7.096	1.209	11.215	1,5%
SOMICAR SOCIEDAD ANONIMA	2.883	19	508	6.704	382	10.496	1,4%
ARROYAL SOCIEDAD ANONIMA	1.633	956	75	1.330	6.310	10.304	1,4%
OFERAN S.A.	1.407	47	76	1.679	2.140	5.349	0,7%
SUCESION CARLOS SCHNECK S.A.	175	24	628	4.078	218	5.123	0,7%
FRIGOCERRO SOCIEDAD ANONIMA	588	2	446	3.047	153	4.236	0,6%
SIMPLIFY S A (Mendoza)	220	780		13	2.445	3.458	0,5%
MATADERO MERCEDES S.A.	443	18		201	2.198	2.860	0,4%
CABRERA ROCHA GERARDO ERISON	628	180	1	159	1.107	2.075	0,3%
FRIGORIFICO CUAREIM LIMITADA	393	10	177	1.043	315	1.938	0,3%
TRIBICAR SOCIEDAD ANÓNIMA	114	18	1	139	1.577	1.849	0,2%
CRAVEA LEMA MIRIAM ZULMA	247	915			94	1.256	0,2%
MATADERO LOS OLIVOS S C	322	4		14	493	833	0,1%
LUCHASOL S A	31	105	2	203	348	689	0,1%
INTENDENCIA DE ARTIGAS	195	8	33	354	86	676	0,1%
Total	382.759	4.095	11.830	247.049	105.709	751.442	100,0%

Cantidad de Plantas con faena



FILTROS

Semana al...

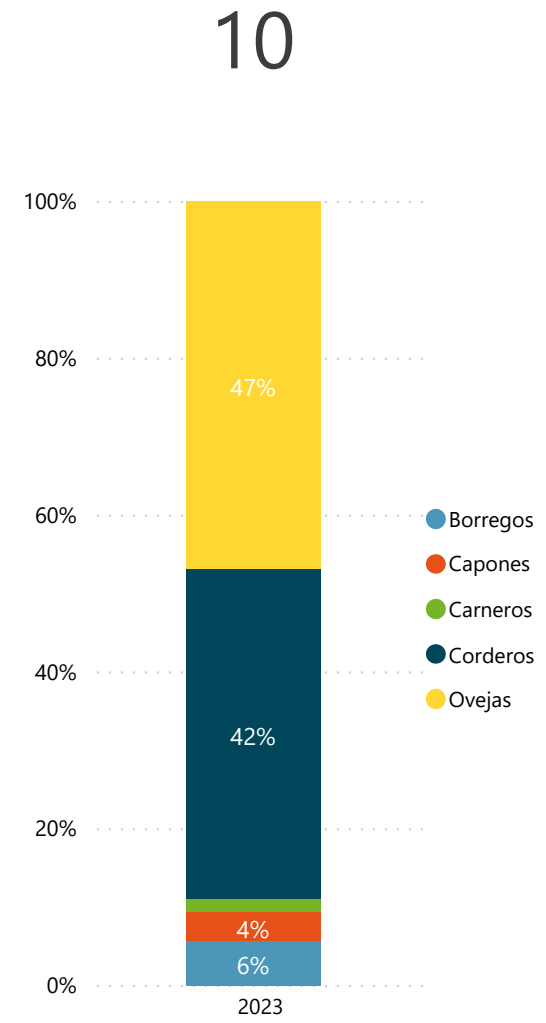
Mes

* Para seleccionar meses marque "Seleccionar todo" en el filtro Semana.

FAENA OVINOS | ESTABLECIMIENTOS

2023 OVINOS	Borregos Cabezas	Capones Cabezas	Carneros Cabezas	Corderos Cabezas	Ovejas Cabezas	Total Cabezas	%
FRIGORIFICO LAS PIEDRAS S A	100	183		3.141	1.704	5.128	26,2%
SOMICAR SOCIEDAD ANONIMA	389	123	154	837	2.874	4.377	22,4%
BAMIDAL SOCIEDAD ANONIMA	33		1	1.524	1.437	2.995	15,3%
SIDERCOL S.A.	293	279	93	708	962	2.335	11,9%
FRIGORIFICO SAN JACINTO NIREA S A	143	144	14	978	701	1.980	10,1%
FRIGORIFICO CASA BLANCA S.A. FRICASSA	142		71	140	1.476	1.829	9,3%
FRIGORIFICO CUAREIM LIMITADA				782		782	4,0%
LUCHASOL S A				120		120	0,6%
ARROYAL SOCIEDAD ANONIMA					12	12	0,1%
INTENDENCIA DE ARTIGAS				10		10	0,1%
Total	1.100	729	333	8.240	9.166	19.568	100,0%

Cantidad de Plantas con faena



FILTROS

Semana al... ▼

06/05/2023 ▼

Mes ▼

Todas ▼

* Para seleccionar meses marque "Seleccionar todo" en el filtro Semana.

S/I semana al 6/05:
FRIGOCERRO SOCIEDAD ANONIMA

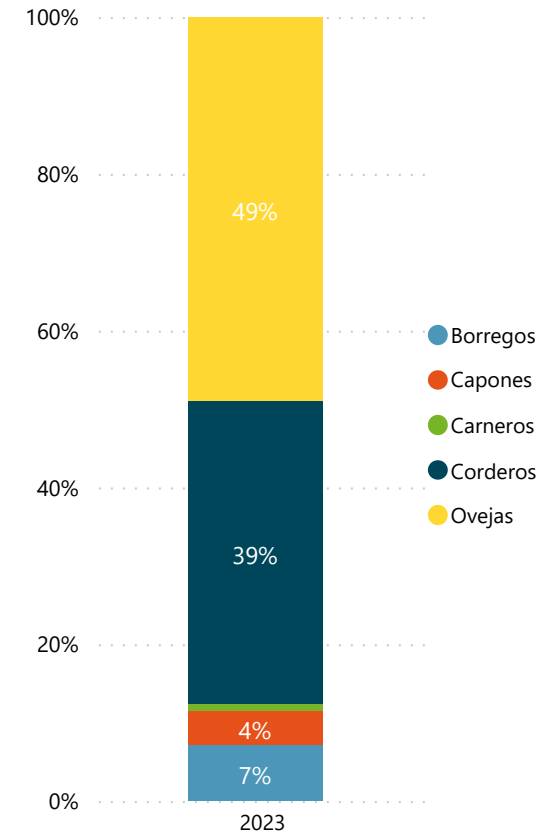


FAENA OVINOS MENSUAL | ESTABLECIMIENTOS

2023 OVINOS	Borregos	Capones	Carneros	Corderos	Ovejas	Total	
	Cabezas	Cabezas	Cabezas	Cabezas	Cabezas	Cabezas	%
FRIGORIFICO LAS PIEDRAS S A	24	481	174	11.904	15.746	28.329	23,3%
SOMICAR SOCIEDAD ANONIMA	1.073	1.652	239	6.081	16.115	25.160	20,7%
FRIGORIFICO SAN JACINTO NIREA S A	1.417	321	98	6.883	4.856	13.575	11,2%
FRIGOCERRO SOCIEDAD ANONIMA	498	1.401	100	5.689	5.747	13.435	11,0%
SIDERCOL S.A.	2.204	331	104	3.527	6.716	12.882	10,6%
FRIGORIFICO CASA BLANCA S.A. FRICASSA	296	966	196	831	7.057	9.346	7,7%
OFERAN S.A.	2.903	38	29	2.778	1.628	7.376	6,1%
BAMIDAL SOCIEDAD ANONIMA	30		32	5.336	1.516	6.914	5,7%
FRIGORIFICO CUAREIM LIMITADA				3.182	68	3.250	2,7%
LUCHASOL S A	25	26		853	1	905	0,7%
INTENDENCIA DE ARTIGAS	316	13	50	24	55	458	0,4%
ARROYAL SOCIEDAD ANONIMA			5		15	20	0,0%
Total	8.786	5.229	1.027	47.088	59.520	121.650	100,0%

Cantidad de Plantas con faena

12



FILTROS

Semana al... ▼

Todas ▼

Mes ▼

Abr ▼

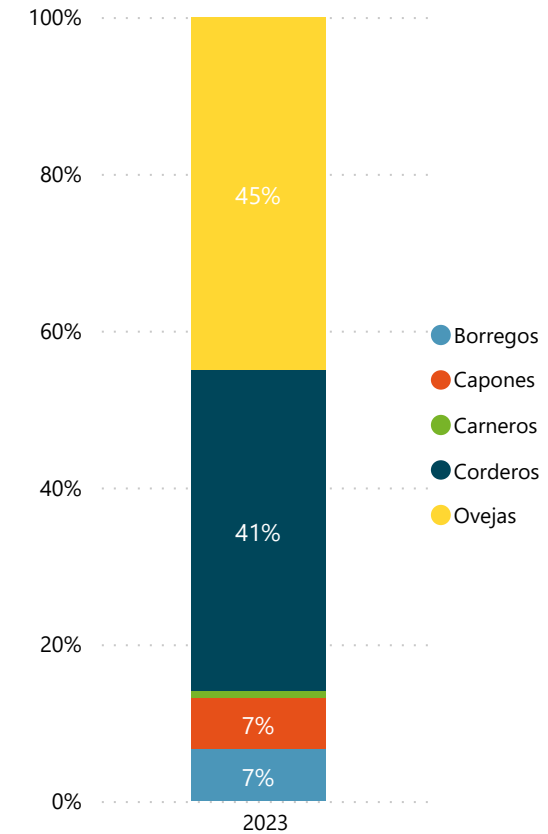
* Para seleccionar meses marque "Seleccionar todo" en el filtro Semana.

FAENA OVINOS ANUAL | ESTABLECIMIENTOS

2023 OVINOS	Borregos	Capones	Carneros	Corderos	Ovejas	Total	
	Cabezas	Cabezas	Cabezas	Cabezas	Cabezas	Cabezas	%
FRIGORIFICO LAS PIEDRAS S A	2.547	7.574	622	62.828	58.340	131.911	22,7%
SOMICAR SOCIEDAD ANONIMA	5.917	8.106	1.041	22.856	61.170	99.090	17,1%
FRIGORIFICO SAN JACINTO NIREA S A	6.394	3.439	611	55.320	27.104	92.868	16,0%
FRIGOCERRO SOCIEDAD ANONIMA	2.427	5.507	491	22.372	26.286	57.083	9,8%
FRIGORIFICO CASA BLANCA S.A. FRICASSA	2.063	6.020	808	11.378	35.268	55.537	9,6%
SIDERCOL S.A.	7.392	3.075	819	11.876	26.893	50.055	8,6%
BAMIDAL SOCIEDAD ANONIMA	2.040	2.876	638	24.117	18.749	48.420	8,3%
OFERAN S.A.	8.733	1.112	110	13.471	6.171	29.597	5,1%
FRIGORIFICO CUAREIM LIMITADA	36	374		9.985	362	10.757	1,9%
LUCHASOL S A	25	26		2.031	1	2.083	0,4%
INTENDENCIA DE ARTIGAS	896	162	50	163	208	1.479	0,3%
ARROYAL SOCIEDAD ANONIMA	3		6	811	183	1.003	0,2%
TRIBICAR SOCIEDAD ANÓNIMA				211		211	0,0%
CABRERA ROCHA GERARDO ERISON				189		189	0,0%
MATADERO MERCEDES S.A.				56		56	0,0%
Total	38.473	38.271	5.196	237.664	260.735	580.339	100,0%

Cantidad de Plantas con faena

15



FILTROS

Semana al...

Mes

* Para seleccionar meses marque "Seleccionar todo" en el filtro Semana.