


# Boletín semanal faena

Información referida al 08/02  
Cifras primarias 2024 - 2025

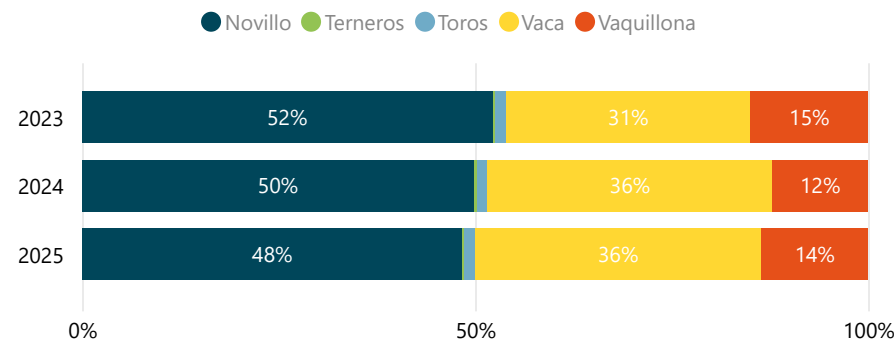


Faena Bovinos	Faena Ovinos	Faena Aves
Fae Bov mensual/trim.	Fae Ov mensual/trim.	Fae Aves mensual/trim.
Faena Est Bovinos	Faena Est Ovinos	Faena Est Aves

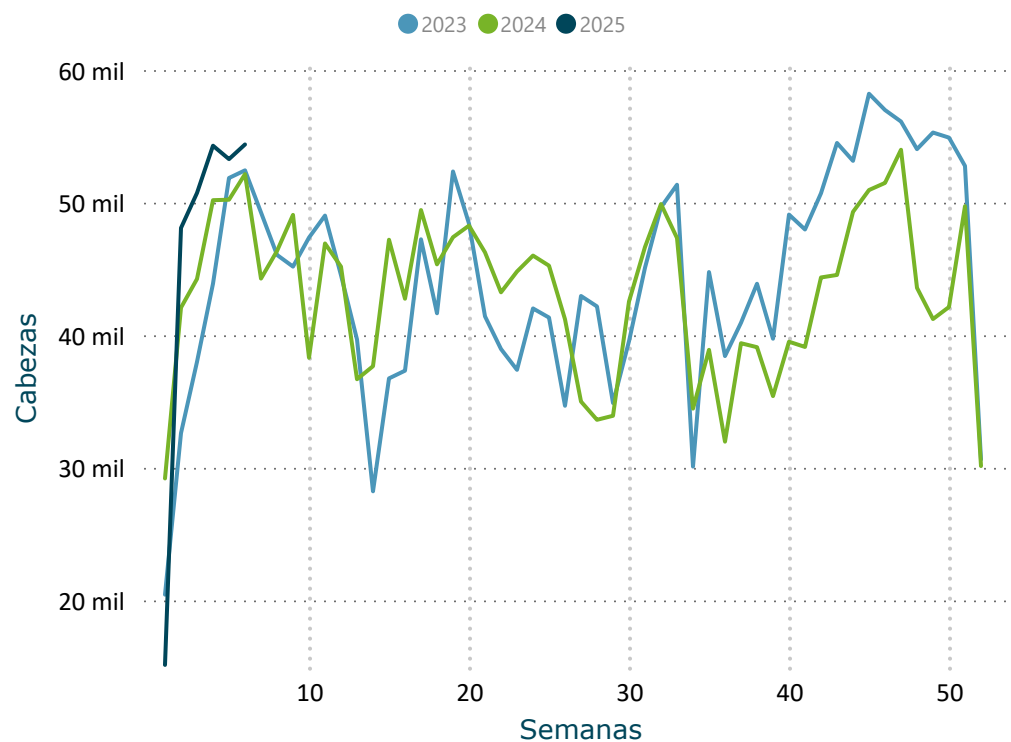
**DATO SEMANAL** 54.385

02/02/2025 al 08/02/2025

## Participación (%) por Categoría



## Evolución Semanal de Faena



	2023		2024		2025	
<b>BOVINOS</b>	<b>Cabezas</b>	<b>Var (%)</b>	<b>Cabezas</b>	<b>Var (%)</b>	<b>Cabezas</b>	<b>Var (%)</b>
<b>Novillo</b>	<b>111.926</b>	<b>-11,9</b>	<b>127.452</b>	<b>13,9</b>	<b>129.936</b>	<b>1,9</b>
Novillo 2 4d	73.097	0,7	83.072	13,6	69.776	-16,0
Novillo 6d	14.654	-23,0	18.157	23,9	24.988	37,6
Novillo 8d	15.658	-39,6	22.275	42,3	26.998	21,2
Novillo dl	8.517	-10,1	3.948	-53,6	8.174	107,0
<b>Terneros</b>	<b>762</b>	<b>-29,9</b>	<b>864</b>	<b>13,4</b>	<b>731</b>	<b>-15,4</b>
<b>Toros</b>	<b>2.930</b>	<b>-20,9</b>	<b>3.434</b>	<b>17,2</b>	<b>3.413</b>	<b>-0,6</b>
<b>Vaca</b>	<b>66.703</b>	<b>-35,5</b>	<b>92.636</b>	<b>38,9</b>	<b>97.895</b>	<b>5,7</b>
Vaca 6d	6.524	-21,6	7.252	11,2	11.009	51,8
Vaca 8d	60.179	-36,7	85.384	41,9	86.886	1,8
<b>Vaquillona</b>	<b>31.934</b>	<b>-14,7</b>	<b>31.004</b>	<b>-2,9</b>	<b>36.266</b>	<b>17,0</b>
<b>Total</b>	<b>214.255</b>	<b>-21,4</b>	<b>255.390</b>	<b>19,2</b>	<b>268.241</b>	<b>5,0</b>

FILTROS

Mes ▼

- Seleccionar todo
- Ene
- Feb

# FAENA BOVINOS MENSUAL/TRIMESTRAL

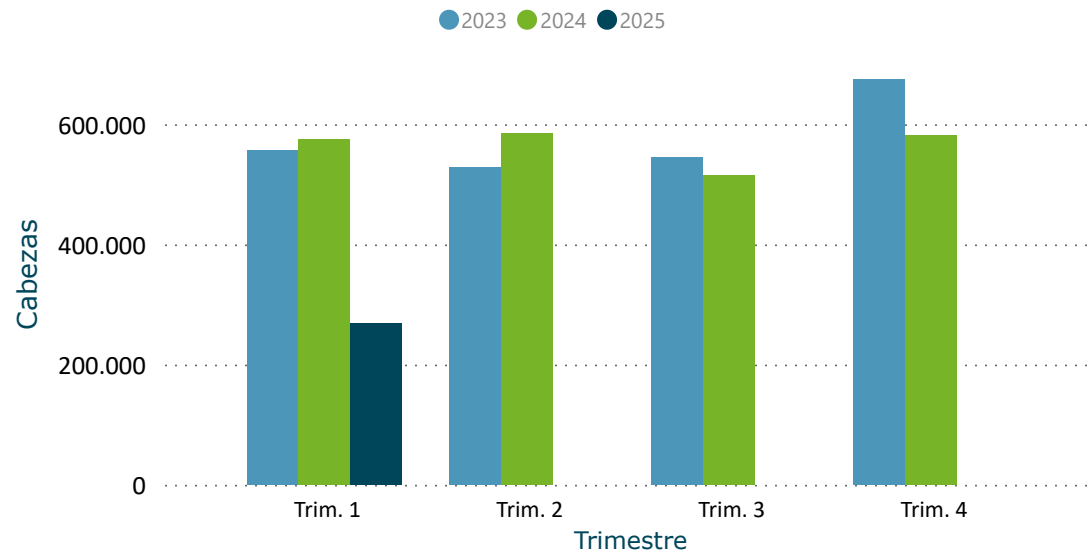
Información actualizada al 08/02/2025

inac

### Evolución Mensual de Faena



### Evolución Trimestral de Faena



Año	2023		2024		2025	
Trimestre	Cabezas	Var (%)	Cabezas	Var (%)	Cabezas	Var (%)
<b>Trim. 1</b>	<b>557.217</b>	<b>-17,3</b>	<b>574.811</b>	<b>3,2</b>	<b>268.241</b>	<b>5,0</b>
enero	150.889	-27,7	195.746	29,7	207.082	5,8
febrero	201.280	-5,6	201.761	0,2	61.159	2,5
marzo	205.048	-18,6	177.304	-13,5		
<b>Trim. 2</b>	<b>528.588</b>	<b>-20,8</b>	<b>584.767</b>	<b>10,6</b>		
abril	152.574	-28,2	198.149	29,9		
mayo	206.163	-16,9	206.349	0,1		
junio	169.851	-18,0	180.269	6,1		
<b>Trim. 3</b>	<b>545.631</b>	<b>10,8</b>	<b>514.640</b>	<b>-5,7</b>		
julio	169.558	13,6	170.732	0,7		
agosto	202.062	24,5	191.570	-5,2		
septiembre	174.011	-3,8	152.338	-12,5		
<b>Trim. 4</b>	<b>674.321</b>	<b>17,0</b>	<b>581.186</b>	<b>-13,8</b>		
octubre	223.684	15,3	196.706	-12,1		
noviembre	243.123	28,1	213.621	-12,1		
diciembre	207.514	7,8	170.859	-17,7		
<b>Total</b>	<b>2.305.757</b>	<b>-4,3</b>	<b>2.255.404</b>	<b>-2,2</b>	<b>268.241</b>	<b>5,0</b>

Var (%): para el año actual, las variaciones con respecto al período anterior son calculadas según fecha acumulada del informe.

#### FILTROS

##### Categoría

- Seleccionar todo
- Novillo
- Terneros
- Toros
- Vaca
- Vaquillona

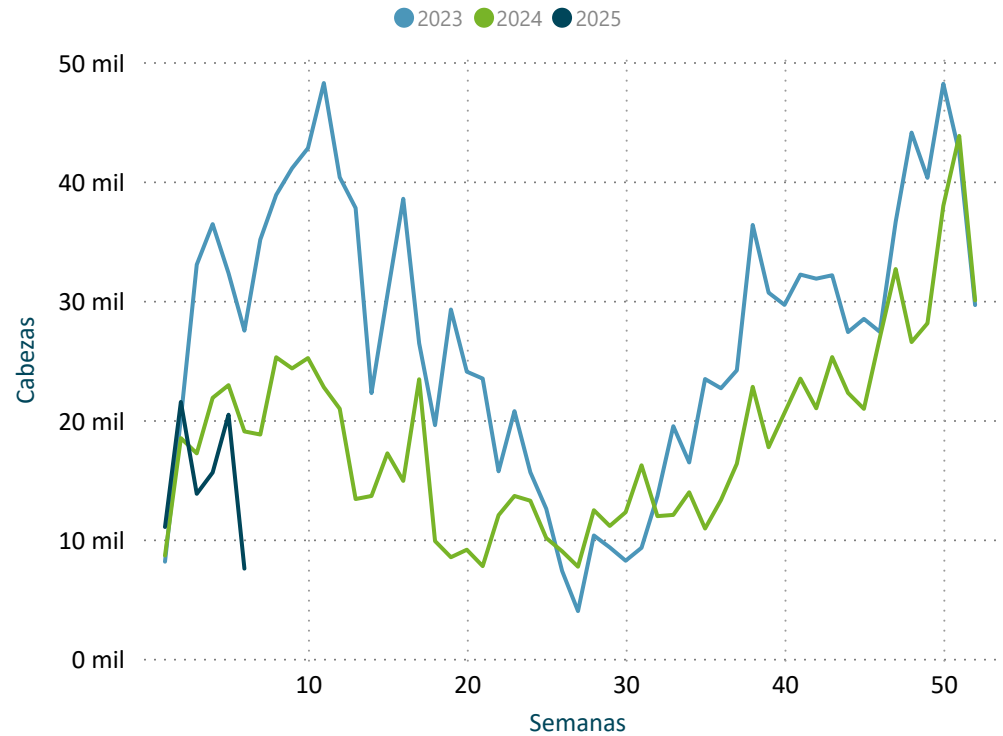
##### Sub categoría

- Seleccionar todo
- Novillo 2 4d
- Novillo 6d
- Novillo 8d
- Novillo dl
- Vaca 6d
- Vaca 8d

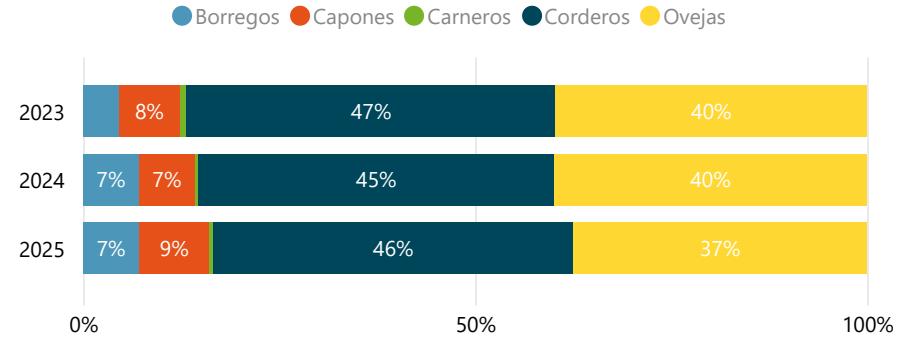
INICIO

**DATO SEMANAL** **7.546**  
02/02/2025 al 08/02/2025

**Evolución Semanal de Faena**



**Participación (%) por Categoría**



**FILTROS**

Mes ▼

- Seleccionar todo
- Ene
- Feb

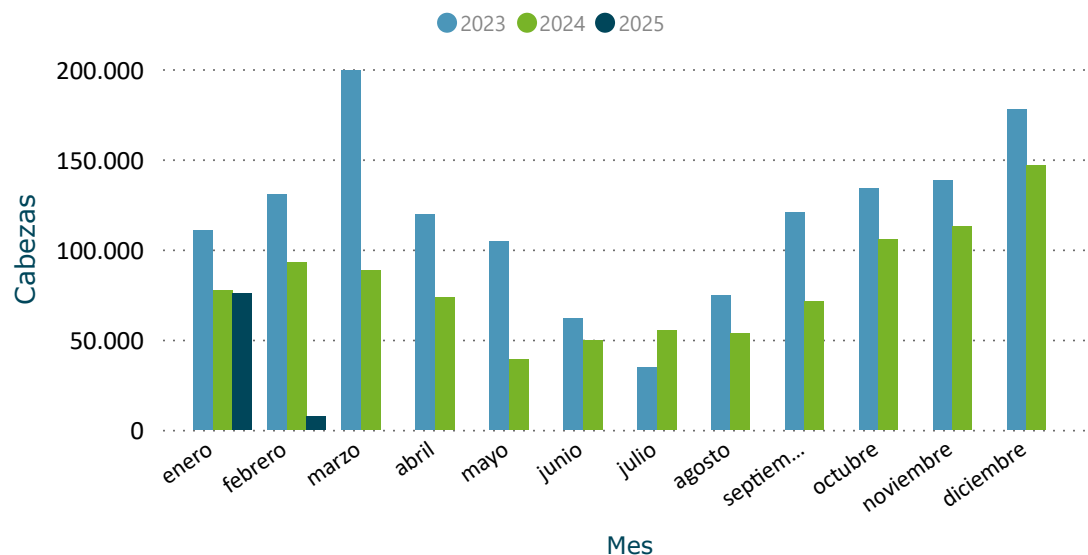
	2023		2024		2025	
	Cabezas	Var (%)	Cabezas	Var (%)	Cabezas	Var (%)
<b>OVINOS</b>						
Borregos	6.193	-25,4	6.733	8,7	5.976	-11,2
Capones	10.812	-14,1	6.702	-38,0	7.428	10,8
Carneros	1.063	5,4	438	-58,8	409	-6,6
Corderos	64.408	3,9	42.670	-33,8	38.172	-10,5
Ovejas	54.260	4,5	37.534	-30,8	31.101	-17,1
<b>Total</b>	<b>136.736</b>	<b>0,7</b>	<b>94.077</b>	<b>-31,2</b>	<b>83.086</b>	<b>-11,7</b>

# FAENA OVINOS MENSUAL/TRIMESTRAL

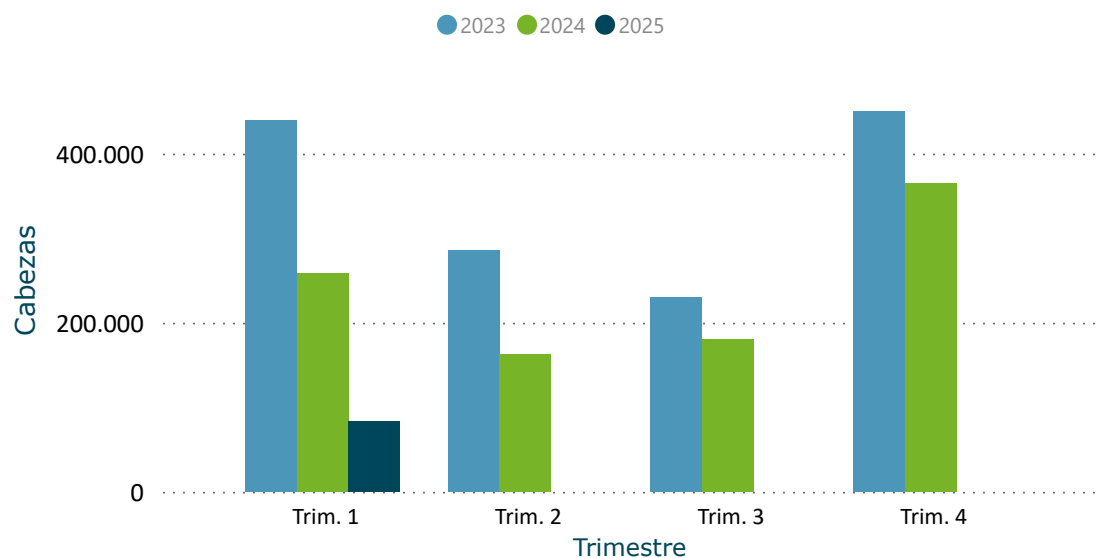
Información actualizada al 08/02/2025

inac

## Evolución Mensual de Faena



## Evolución Trimestral de Faena



Año	2023		2024		2025	
Trimestre	Cabezas	Var (%)	Cabezas	Var (%)	Cabezas	Var (%)
<b>Trim. 1</b>	<b>439.997</b>	<b>30,8</b>	<b>258.754</b>	<b>-41,2</b>	<b>83.086</b>	<b>-11,7</b>
enero	110.385	-1,1	77.618	-29,7	75.540	-2,7
febrero	130.484	10,0	92.903	-28,8	7.546	-54,2
marzo	199.128	87,5	88.233	-55,7		
<b>Trim. 2</b>	<b>285.453</b>	<b>25,6</b>	<b>162.394</b>	<b>-43,1</b>		
abril	119.429	70,0	73.663	-38,3		
mayo	104.266	41,2	39.319	-62,3		
junio	61.758	-25,7	49.412	-20,0		
<b>Trim. 3</b>	<b>230.233</b>	<b>-6,3</b>	<b>179.834</b>	<b>-21,9</b>		
julio	34.738	-27,5	55.284	59,1		
agosto	74.858	-8,7	53.298	-28,8		
septiembre	120.637	4,2	71.252	-40,9		
<b>Trim. 4</b>	<b>450.218</b>	<b>-14,9</b>	<b>365.199</b>	<b>-18,9</b>		
octubre	134.117	-11,8	105.713	-21,2		
noviembre	138.209	-14,6	112.739	-18,4		
diciembre	177.892	-17,5	146.747	-17,5		
<b>Total</b>	<b>1.405.901</b>	<b>5,0</b>	<b>966.181</b>	<b>-31,3</b>	<b>83.086</b>	<b>-11,7</b>

Var (%): para el año actual, las variaciones con respecto al período anterior son calculadas según fecha acumulada del informe.

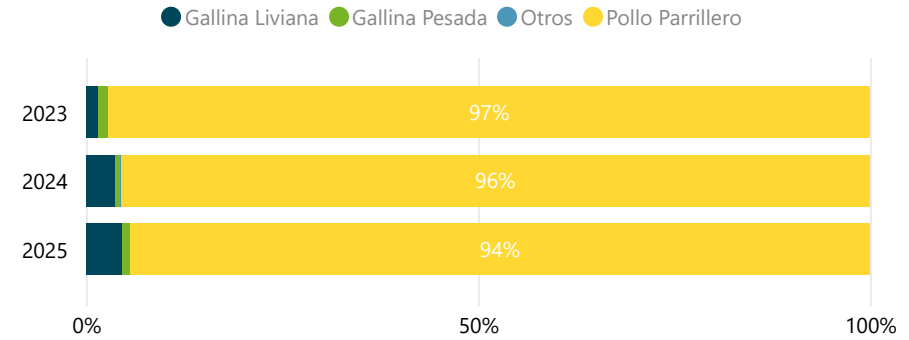
### FILTROS

- Categoría ▼
- Seleccionar todo
  - Borregos
  - Capones
  - Carneros
  - Corderos
  - Ovejas

INICIO

**DATO SEMANAL** **763.198**  
02/02/2025 al 08/02/2025

**Participación (%) por Categoría**



**Evolución Semanal de Faena**



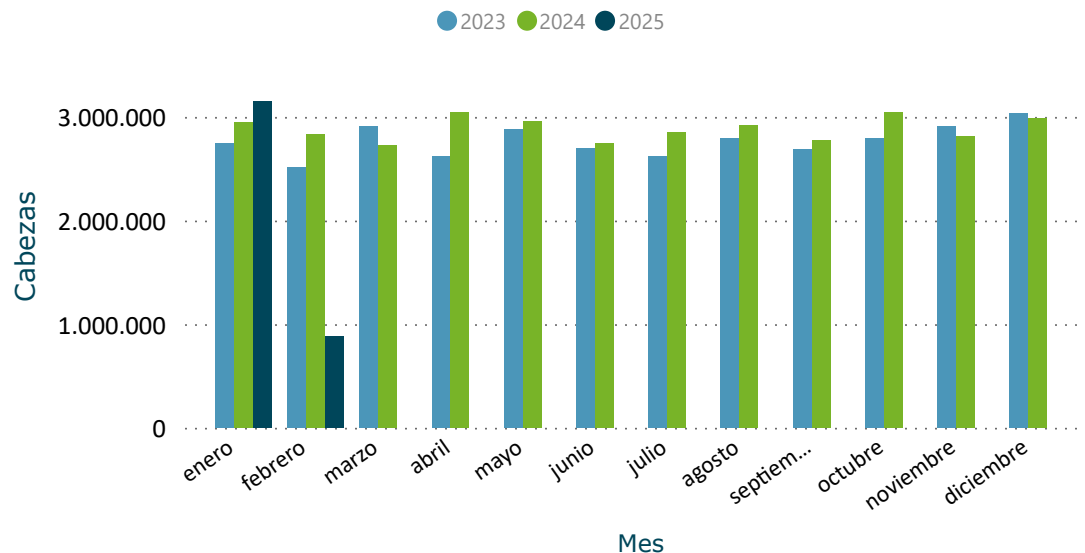
AVES	2023		2024		2025	
	Cabezas	Var (%)	Cabezas	Var (%)	Cabezas	Var (%)
Gallina Liviana	53.240	-53,8	139.148	161,4	185.152	33,1
Gallina Pesada	46.029	92,6	24.448	-46,9	41.073	68,0
Otros	1.500	50,0	4.543	202,9	472	-89,6
Pollo Parrillero	3.393.513	-5,4	3.597.321	6,0	3.802.965	5,7
<b>Total</b>	<b>3.494.282</b>	<b>-6,2</b>	<b>3.765.460</b>	<b>7,8</b>	<b>4.029.662</b>	<b>7,0</b>

**FILTROS**

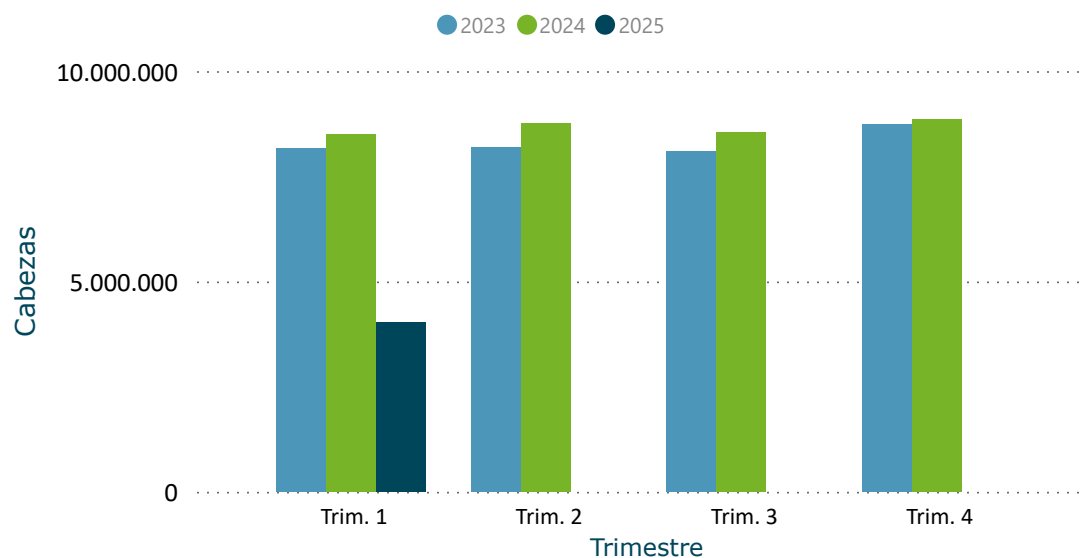
Mes ▼

- Seleccionar todo
- Ene
- Feb

## Evolución Mensual de Faena



## Evolución Trimestral de Faena



Año	2023		2024		2025	
Trimestre	Cabezas	Var (%)	Cabezas	Var (%)	Cabezas	Var (%)
▢ Trim. 1	<b>8.161.227</b>	<b>-2,2</b>	<b>8.504.693</b>	<b>4,2</b>	<b>4.029.662</b>	<b>7,0</b>
enero	2.742.115	-6,4	2.946.253	7,4	3.149.971	6,9
febrero	2.514.189	-5,4	2.829.306	12,5	879.691	7,4
marzo	2.904.923	5,2	2.729.134	-6,1		
▢ Trim. 2	<b>8.196.510</b>	<b>0,2</b>	<b>8.755.864</b>	<b>6,8</b>		
abril	2.623.873	-1,8	3.045.720	16,1		
mayo	2.878.479	-1,5	2.962.625	2,9		
junio	2.694.158	4,3	2.747.519	2,0		
▢ Trim. 3	<b>8.105.132</b>	<b>2,3</b>	<b>8.542.475</b>	<b>5,4</b>		
julio	2.620.978	2,1	2.851.313	8,8		
agosto	2.793.887	0,7	2.919.001	4,5		
septiembre	2.690.267	4,3	2.772.161	3,0		
▢ Trim. 4	<b>8.734.839</b>	<b>3,8</b>	<b>8.843.753</b>	<b>1,2</b>		
octubre	2.789.582	-0,4	3.042.107	9,1		
noviembre	2.909.641	7,2	2.814.293	-3,3		
diciembre	3.035.616	4,7	2.987.353	-1,6		
<b>Total</b>	<b>33.197.708</b>	<b>1,0</b>	<b>34.646.785</b>	<b>4,4</b>	<b>4.029.662</b>	<b>7,0</b>

Var (%): para el año actual, las variaciones con respecto al período anterior son calculadas según fecha acumulada del informe.

### FILTROS

Categoría ▼

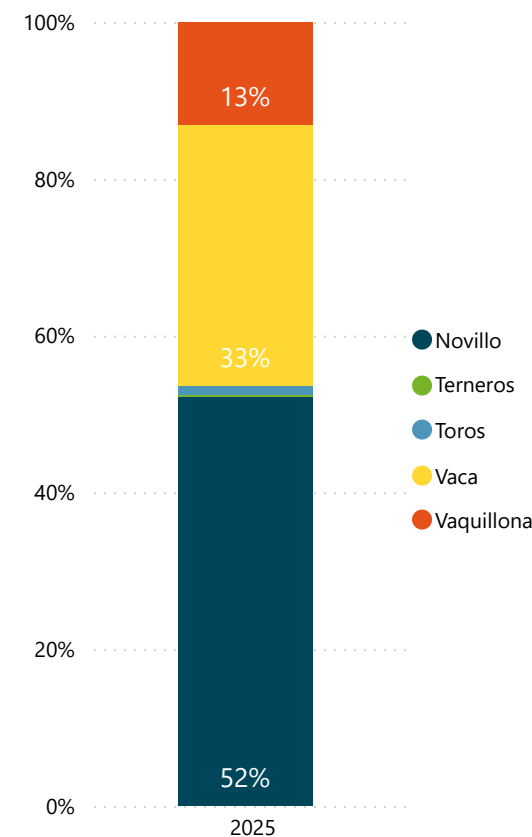
- Seleccionar todo
- Gallina Liviana
- Gallina Pesada
- Otros
- Pollo Parrillero

# FAENA BOVINOS | ESTABLECIMIENTOS

2025 BOVINOS	Novillo Cabezas	Terneros Cabezas	Toros Cabezas	Vaca Cabezas	Vaquillona Cabezas	Total Cabezas	%
FRIGORIFICO LAS PIEDRAS S A	5.218			198	350	5.766	10,6%
FRIGORIFICO TACUAREMBO S A	3.080	1	38	1.763	562	5.444	10,0%
PULSA SA	2.367	2	64	1.856	569	4.858	8,9%
FRIGORIFICO SAN JACINTO NIREA S A	3.204		51	843	709	4.807	8,8%
FRIGORIFICO CARRASCO S A	1.496	18	102	1.985	906	4.507	8,3%
ONTILCOR SOCIEDAD ANONIMA	3.109	3	16	425	674	4.227	7,8%
FRIGORIFICO CANELONES S A	1.882		70	1.473	361	3.786	7,0%
CLEDINOR S A	1.393	3	51	1.416	228	3.091	5,7%
ESTABLECIMIENTOS COLONIA S A	1.569	1	37	1.183	199	2.989	5,5%
INALER S.A.	1.234	1	39	1.397	244	2.915	5,4%
CHIADEL S A	943	1	13	1.433	326	2.716	5,0%
BILACOR SOCIEDAD ANONIMA	930	2	49	1.234	163	2.378	4,4%
SIRSIL S A	372		26	1.327	171	1.896	3,5%
COPAYAN S.A.	808		36	871	125	1.840	3,4%
ERSINAL SOCIEDAD ANONIMA	358	17	10	68	715	1.168	2,1%
FRIGORIFICO CASA BLANCA S.A. FRICASSA	231		7	391	45	674	1,2%
ARROYAL SOCIEDAD ANONIMA	65	41	3	104	427	640	1,2%
OFERAN S.A.	40		2	101	80	223	0,4%
CABRERA ROCHA GERARDO ERISON	17				118	135	0,2%
MATADERO LOS OLIVOS S C	84	12		6	11	113	0,2%
FRIGORIFICO CUAREIM LIMITADA	9		6	38	31	84	0,2%
INTENDENCIA DE ARTIGAS	1	2	4	29	17	53	0,1%
LUCHASOL S A		3		9	27	39	0,1%
TRIBICAR SOCIEDAD ANÓNIMA		2			34	36	0,1%
<b>Total</b>	<b>28.410</b>	<b>109</b>	<b>624</b>	<b>18.150</b>	<b>7.092</b>	<b>54.385</b>	<b>100,0%</b>

Cantidad de Plantas con faena

24



**FILTROS**

Semana al...

Mes

\* Para seleccionar meses marque "Seleccionar todo" en el filtro Semana.

Semana al 11/01:  
INTENDENCIA DE ARTIGAS - datos parciales

Acumulado años anteriores

INICIO

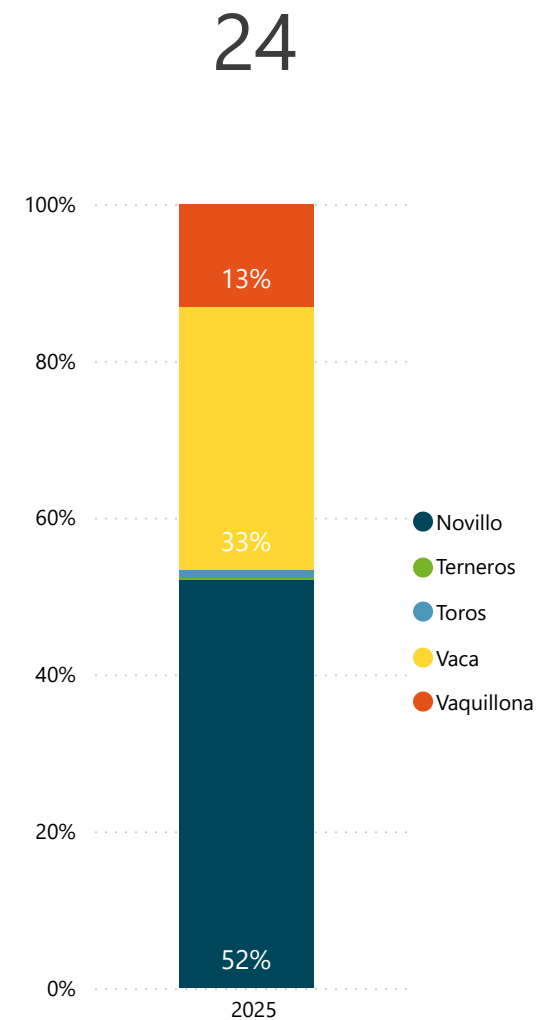


# FAENA BOVINOS MENSUAL | ESTABLECIMIENTOS

Información actualizada al 08/02 **inac**

2025 BOVINOS	Novillo Cabezas	Terneros Cabezas	Toros Cabezas	Vaca Cabezas	Vaquillona Cabezas	Total Cabezas	%
FRIGORIFICO LAS PIEDRAS S A	6.196		4	252	442	6.894	11,3%
FRIGORIFICO TACUAREMBO S A	3.589	1	48	2.103	608	6.349	10,4%
PULSA SA	2.438	3	76	2.643	649	5.809	9,5%
FRIGORIFICO SAN JACINTO NIREA S A	3.780		51	915	802	5.548	9,1%
FRIGORIFICO CARRASCO S A	1.830	21	126	2.143	1.104	5.224	8,5%
ONTILCOR SOCIEDAD ANONIMA	3.326	3	29	600	872	4.830	7,9%
FRIGORIFICO CANELONES S A	1.882		70	1.473	361	3.786	6,2%
CLEDINOR S A	1.568	13	58	1.652	330	3.621	5,9%
INALER S.A.	1.491	1	45	1.587	311	3.435	5,6%
CHIADEL S A	1.073	1	14	1.724	373	3.185	5,2%
ESTABLECIMIENTOS COLONIA S A	1.569	1	37	1.183	199	2.989	4,9%
BILACOR SOCIEDAD ANONIMA	930	2	49	1.234	163	2.378	3,9%
SIRSIL S A	372		26	1.327	171	1.896	3,1%
COPAYAN S.A.	808		36	871	125	1.840	3,0%
ERSINAL SOCIEDAD ANONIMA	358	17	10	68	715	1.168	1,9%
FRIGORIFICO CASA BLANCA S.A. FRICASSA	419		8	406	51	884	1,4%
ARROYAL SOCIEDAD ANONIMA	65	41	3	104	427	640	1,0%
OFERAN S.A.	40		2	101	80	223	0,4%
CABRERA ROCHA GERARDO ERISON	17				118	135	0,2%
MATADERO LOS OLIVOS S C	84	12		6	11	113	0,2%
FRIGORIFICO CUAREIM LIMITADA	9		6	38	31	84	0,1%
INTENDENCIA DE ARTIGAS	1	2	4	29	17	53	0,1%
LUCHASOL S A		3		9	27	39	0,1%
TRIBICAR SOCIEDAD ANÓNIMA		2			34	36	0,1%
<b>Total</b>	<b>31.845</b>	<b>123</b>	<b>702</b>	<b>20.468</b>	<b>8.021</b>	<b>61.159</b>	<b>100,0%</b>

Cantidad de Plantas con faena



**FILTROS**

Semana al...

Todas

Mes

Feb

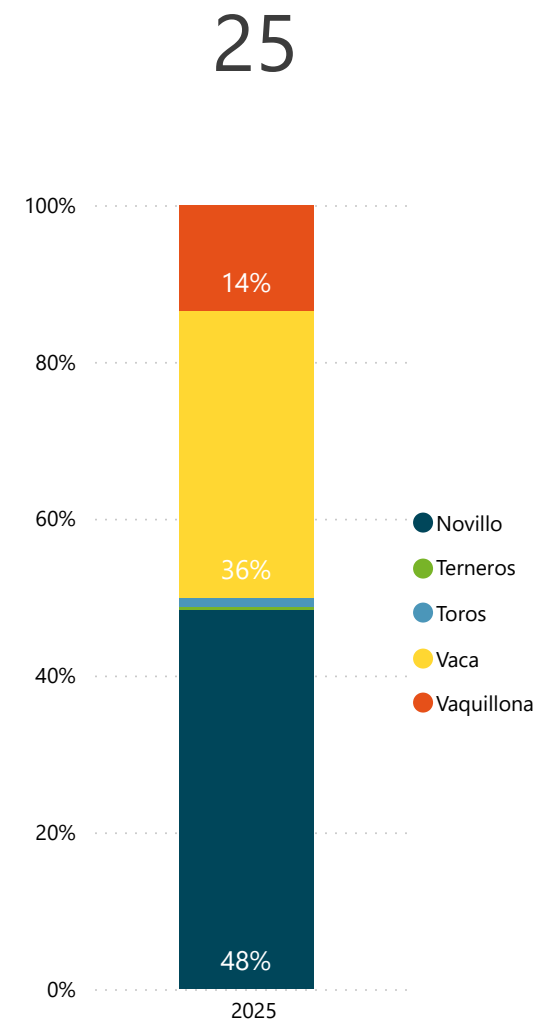
\* Para seleccionar meses marque "Seleccionar todo" en el filtro Semana.

[← INICIO](#)

# FAENA BOVINOS ANUAL | ESTABLECIMIENTOS

2025 BOVINOS	Novillo Cabezas	Terneros Cabezas	Toros Cabezas	Vaca Cabezas	Vaquillona Cabezas	Total Cabezas	%
FRIGORIFICO TACUAREMBO S A	13.836	7	285	10.946	1.856	<b>26.930</b>	<b>10,0%</b>
FRIGORIFICO LAS PIEDRAS S A	20.245	4	76	3.025	2.707	<b>26.057</b>	<b>9,7%</b>
FRIGORIFICO SAN JACINTO NIREA S A	13.669	1	211	5.752	4.584	<b>24.217</b>	<b>9,0%</b>
PULSA SA	11.942	9	303	9.327	2.037	<b>23.618</b>	<b>8,8%</b>
FRIGORIFICO CARRASCO S A	7.909	120	554	10.100	3.595	<b>22.278</b>	<b>8,3%</b>
ONTILCOR SOCIEDAD ANONIMA	13.338	10	157	4.431	3.680	<b>21.616</b>	<b>8,1%</b>
FRIGORIFICO CANELONES S A	9.124	12	386	6.894	2.714	<b>19.130</b>	<b>7,1%</b>
CLEDINOR S A	6.272	68	293	8.319	1.450	<b>16.402</b>	<b>6,1%</b>
INALER S.A.	6.675	3	160	6.228	1.572	<b>14.638</b>	<b>5,5%</b>
ESTABLECIMIENTOS COLONIA S A	6.817	13	173	4.715	1.310	<b>13.028</b>	<b>4,9%</b>
BILACOR SOCIEDAD ANONIMA	4.474	9	161	6.592	947	<b>12.183</b>	<b>4,5%</b>
SIRSIL S A	2.144		143	7.828	576	<b>10.691</b>	<b>4,0%</b>
COPAYAN S.A.	4.945		162	3.697	745	<b>9.549</b>	<b>3,6%</b>
CHIADEL S A	3.748	1	57	4.511	871	<b>9.188</b>	<b>3,4%</b>
FRIGORIFICO CASA BLANCA S.A. FRICASSA	2.104	39	21	2.532	562	<b>5.258</b>	<b>2,0%</b>
ERSINAL SOCIEDAD ANONIMA	1.300	78	73	373	2.452	<b>4.276</b>	<b>1,6%</b>
ARROYAL SOCIEDAD ANONIMA	316	244	25	510	2.655	<b>3.750</b>	<b>1,4%</b>
OFERAN S.A.	323	1	94	1.489	526	<b>2.433</b>	<b>0,9%</b>
CABRERA ROCHA GERARDO ERISON	194	57	1	1	524	<b>777</b>	<b>0,3%</b>
FRIGORIFICO CUAREIM LIMITADA	68	1	60	333	136	<b>598</b>	<b>0,2%</b>
TRIBICAR SOCIEDAD ANÓNIMA	52	14	11	116	382	<b>575</b>	<b>0,2%</b>
MATADERO LOS OLIVOS S C	407	25		15	78	<b>525</b>	<b>0,2%</b>
INTENDENCIA DE ARTIGAS	18	6	7	105	81	<b>217</b>	<b>0,1%</b>
LUCHASOL S A	10	9		56	132	<b>207</b>	<b>0,1%</b>
CRAVEA LEMA MIRIAM ZULMA	6				94	<b>100</b>	<b>0,0%</b>
<b>Total</b>	<b>129.936</b>	<b>731</b>	<b>3.413</b>	<b>97.895</b>	<b>36.266</b>	<b>268.241</b>	<b>100,0%</b>

Cantidad de Plantas con faena



**FILTROS**

Semana al...

Mes

\* Para seleccionar meses marque "Seleccionar todo" en el filtro Semana.

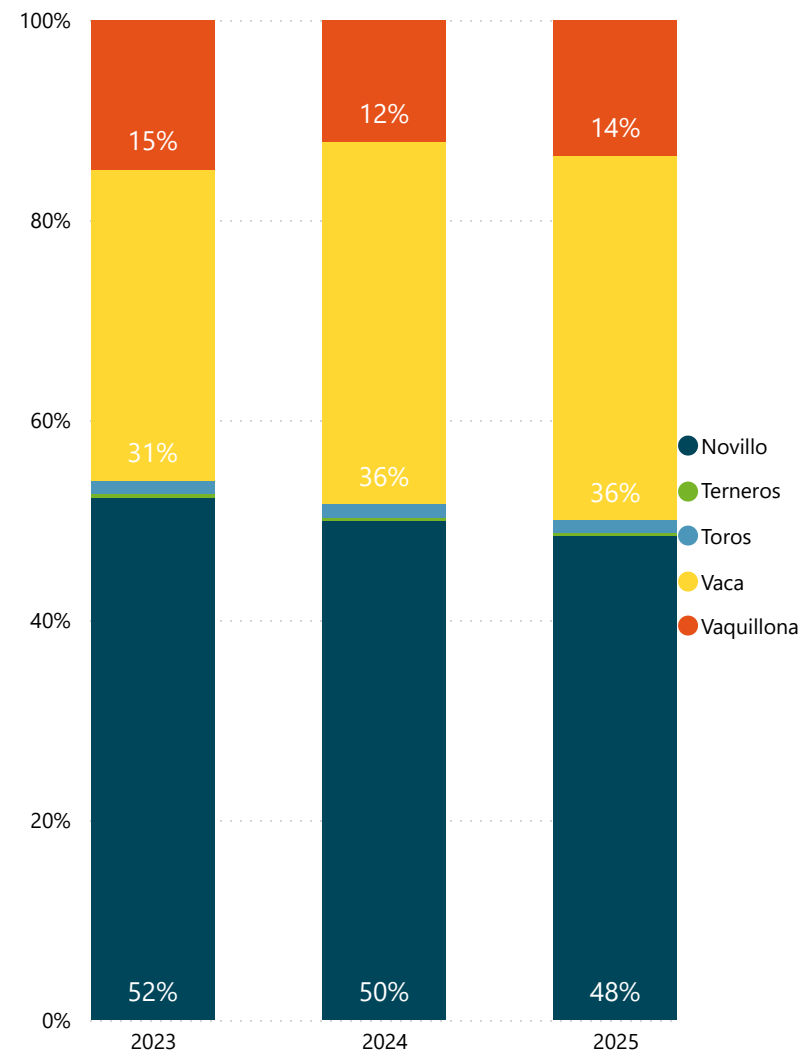
# FAENA ACUMULADO ANUAL BOVINOS | ESTABLECIMIENTOS

Información actualizada al 08/02 **inac**

Acumulado mismo período	Año 2023	Año 2024	Año 2025	Var (%)	%
FRIGORIFICO TACUAREMBO S A	5.772	26.040	26.930	3,4	10,0%
FRIGORIFICO LAS PIEDRAS S A	20.055	31.110	26.057	-16,2	9,7%
FRIGORIFICO SAN JACINTO NIREA S A	9.269	13.013	24.217	86,1	9,0%
PULSA SA	14.449	17.775	23.618	32,9	8,8%
FRIGORIFICO CARRASCO S A	14.557	9.253	22.278	140,8	8,3%
ONTILCOR SOCIEDAD ANONIMA	15.738	20.199	21.616	7,0	8,1%
FRIGORIFICO CANELONES S A	11.018	13.662	19.130	40,0	7,1%
CLEDINOR S A	16.930	14.975	16.402	9,5	6,1%
INALER S.A.	14.143	12.171	14.638	20,3	5,5%
ESTABLECIMIENTOS COLONIA S A	17.888	16.189	13.028	-19,5	4,9%
BILACOR SOCIEDAD ANONIMA	8.926	12.186	12.183	0,0	4,5%
SIRSIL S A	6.239	8.998	10.691	18,8	4,0%
COPAYAN S.A.	6.981	7.724	9.549	23,6	3,6%
CHIADEL S A	8.988	8.518	9.188	7,9	3,4%
FRIGORIFICO CASA BLANCA S.A. FRICASSA	4.679	5.873	5.258	-10,5	2,0%
ERSINAL SOCIEDAD ANONIMA	4.596	3.062	4.276	39,6	1,6%
ARROYAL SOCIEDAD ANONIMA	3.564	3.162	3.750	18,6	1,4%
OFERAN S.A.	1.371	1.813	2.433	34,2	0,9%
CABRERA ROCHA GERARDO ERISON	701	816	777	-4,8	0,3%
FRIGORIFICO CUAREIM LIMITADA	532	590	598	1,4	0,2%
TRIBICAR SOCIEDAD ANÓNIMA	245	666	575	-13,7	0,2%
MATADERO LOS OLIVOS S C	272	292	525	79,8	0,2%
INTENDENCIA DE ARTIGAS	163	143	217	51,7	0,1%
LUCHASOL S A	202	159	207	30,2	0,1%
CRAVEA LEMA MIRIAM ZULMA	432	284	100	-64,8	0,0%
BREEDERS PACKERS URUGUAY SA	14.860	16.862		-100,0	
FRIGOCERRO SOCIEDAD ANONIMA	1.717	663		-100,0	
HALMON SA		1.388		-100,0	
MATADERO MERCEDES S.A.	916	506		-100,0	
RONDATEL S.A.	3.011				
SIMPLIFY S A (Mendoza)	702	1.443		-100,0	
SOMICAR SOCIEDAD ANONIMA	4.379	4.346		-100,0	
SUCESION CARLOS SCHNECK S.A.	960	1.509		-100,0	
<b>Total</b>	<b>214.255</b>	<b>255.390</b>	<b>268.241</b>	<b>5,0</b>	<b>100,0%</b>

Cantidad de Plantas con faena

25



**FILTROS**

Categoría

Frigorífico

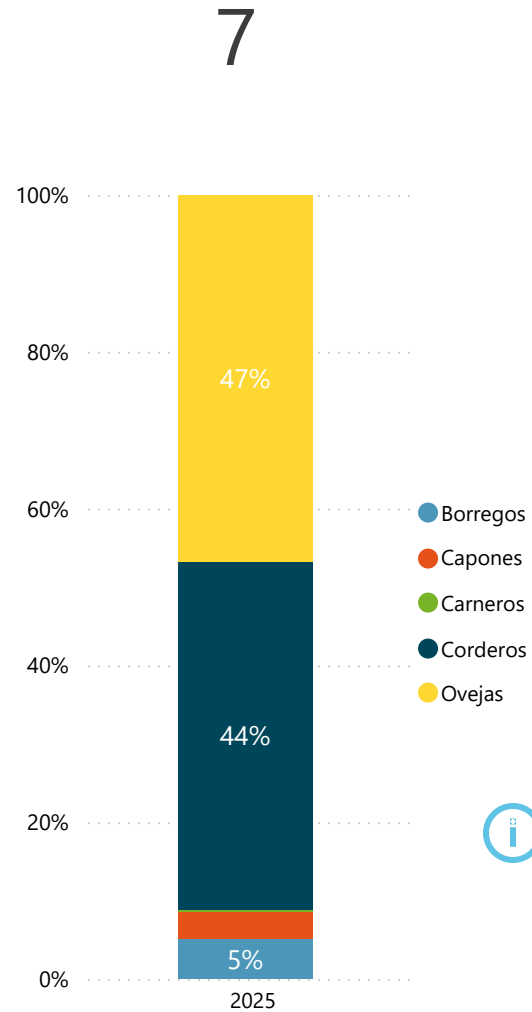
\* Para seleccionar meses marque "Seleccionar todo" en el filtro Semana.

[← INICIO](#)

# FAENA OVINOS | ESTABLECIMIENTOS

2025 OVINOS	Borregos Cabezas	Capones Cabezas	Carneros Cabezas	Corderos Cabezas	Ovejas Cabezas	Total Cabezas	%
FRIGORIFICO LAS PIEDRAS S A	35	190		1.099	1.797	3.121	41,4%
FRIGORIFICO SAN JACINTO NIREA S A	13		11	1.224	747	1.995	26,4%
FRIGOCERRO SOCIEDAD ANONIMA	333	71		488	865	1.757	23,3%
TRIBICAR SOCIEDAD ANÓNIMA			1	256	35	292	3,9%
FRIGORIFICO CUAREIM LIMITADA				253	20	273	3,6%
INTENDENCIA DE ARTIGAS		7			61	68	0,9%
ARROYAL SOCIEDAD ANONIMA				37	3	40	0,5%
<b>Total</b>	<b>381</b>	<b>268</b>	<b>12</b>	<b>3.357</b>	<b>3.528</b>	<b>7.546</b>	<b>100,0%</b>

Cantidad de Plantas con faena



**FILTROS**

Semana al... ▼

08/02/2025 ▼

Mes ▼

Todas ▼

\* Para seleccionar meses marque "Seleccionar todo" en el filtro Semana.

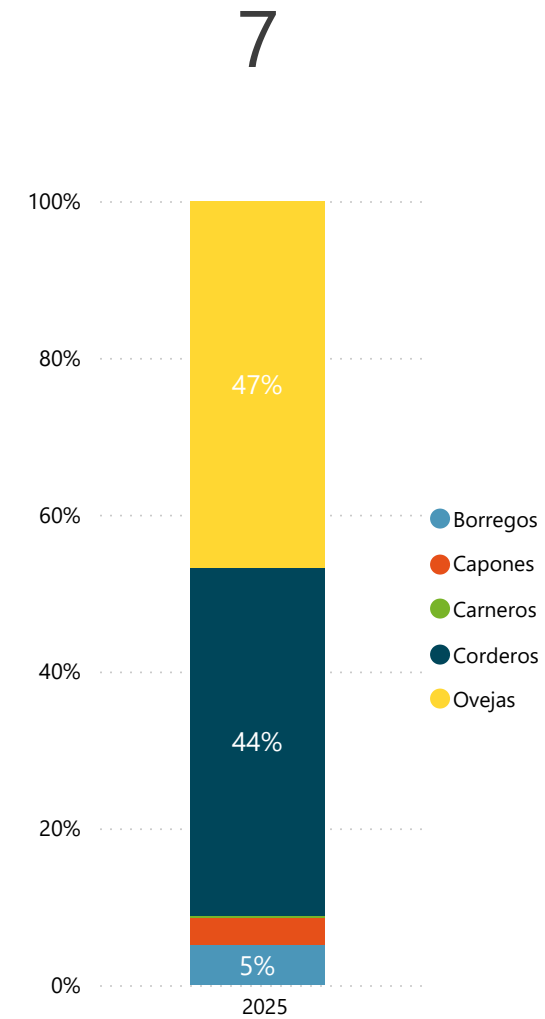
**Acumulado años anteriores**

**INICIO**

# FAENA OVINOS MENSUAL | ESTABLECIMIENTOS

2025 OVINOS	Borregos Cabezas	Capones Cabezas	Carneros Cabezas	Corderos Cabezas	Ovejas Cabezas	Total Cabezas	%
FRIGORIFICO LAS PIEDRAS S A	35	190		1.099	1.797	3.121	41,4%
FRIGORIFICO SAN JACINTO NIREA S A	13		11	1.224	747	1.995	26,4%
FRIGOCERRO SOCIEDAD ANONIMA	333	71		488	865	1.757	23,3%
TRIBICAR SOCIEDAD ANÓNIMA			1	256	35	292	3,9%
FRIGORIFICO CUAREIM LIMITADA				253	20	273	3,6%
INTENDENCIA DE ARTIGAS		7			61	68	0,9%
ARROYAL SOCIEDAD ANONIMA				37	3	40	0,5%
<b>Total</b>	<b>381</b>	<b>268</b>	<b>12</b>	<b>3.357</b>	<b>3.528</b>	<b>7.546</b>	<b>100,0%</b>

Cantidad de Plantas con faena



**FILTROS**

Semana al... ▼

Todas ▼

Mes ▼

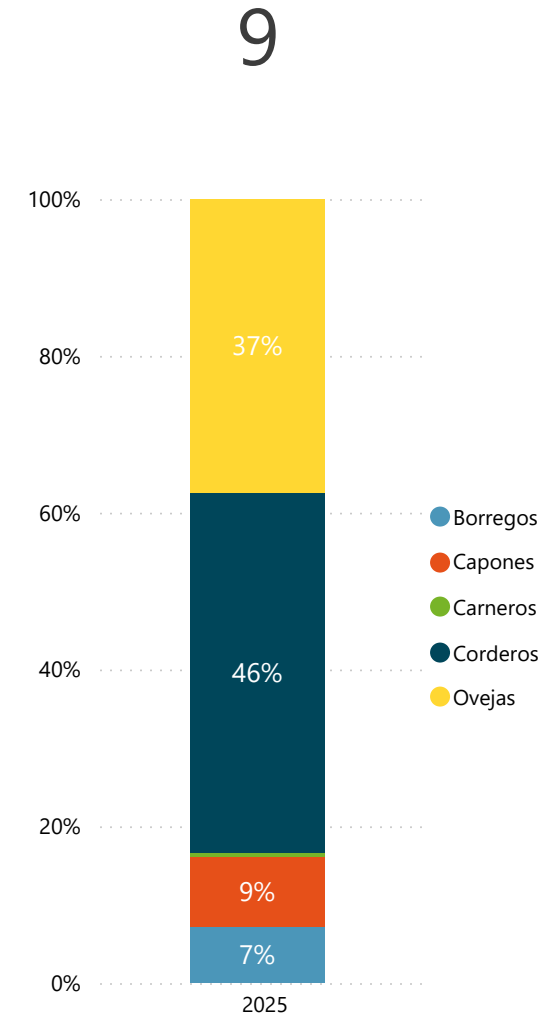
Feb ▼

\* Para seleccionar meses marque "Seleccionar todo" en el filtro Semana.

# FAENA OVINOS ANUAL | ESTABLECIMIENTOS

2025 OVINOS	Borregos Cabezas	Capones Cabezas	Carneros Cabezas	Corderos Cabezas	Ovejas Cabezas	Total	
						Cabezas	%
FRIGOCERRO SOCIEDAD ANONIMA	2.542	2.578	183	9.130	12.633	27.066	32,6%
FRIGORIFICO LAS PIEDRAS S A	1.065	1.763	113	12.253	5.748	20.942	25,2%
FRIGORIFICO SAN JACINTO NIREA S A	686	1.196	32	10.784	4.665	17.363	20,9%
BAMIDAL SOCIEDAD ANONIMA	1.673	1.792	80	4.624	7.758	15.927	19,2%
FRIGORIFICO CUAREIM LIMITADA	10	80		763	119	972	1,2%
LUCHASOL S A				324		324	0,4%
TRIBICAR SOCIEDAD ANÓNIMA			1	256	35	292	0,4%
INTENDENCIA DE ARTIGAS		7			121	128	0,2%
ARROYAL SOCIEDAD ANONIMA		12		38	22	72	0,1%
<b>Total</b>	<b>5.976</b>	<b>7.428</b>	<b>409</b>	<b>38.172</b>	<b>31.101</b>	<b>83.086</b>	<b>100,0%</b>

Cantidad de Plantas con faena



**FILTROS**

Semana al... ▼

Todas ▼

Mes ▼

Todas ▼

\* Para seleccionar meses marque "Seleccionar todo" en el filtro Semana.

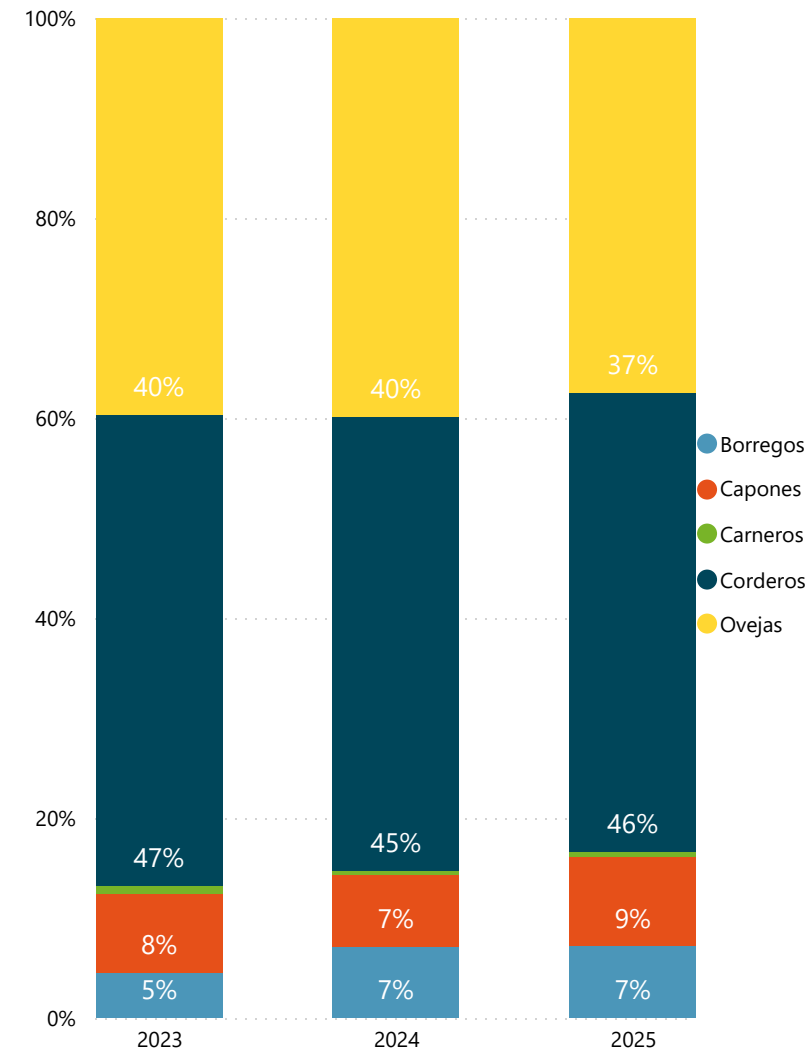
# FAENA ACUMULADO ANUAL OVINOS | ESTABLECIMIENTOS

Información actualizada al 08/02 **inac**

## Cantidad de Plantas con faena

9

Acumulado mismo período	Año 2023	Año 2024	Año 2025	Var (%)	%
FRIGOCERRO SOCIEDAD ANONIMA	10.483	15.198	27.066	78,1	32,6%
FRIGORIFICO LAS PIEDRAS S A	27.058	15.392	20.942	36,1	25,2%
FRIGORIFICO SAN JACINTO NIREA S A	33.841	18.996	17.363	-8,6	20,9%
BAMIDAL SOCIEDAD ANONIMA	8.553	17.355	15.927	-8,2	19,2%
FRIGORIFICO CUAREIM LIMITADA	2.816	917	972	6,0	1,2%
LUCHASOL S A	385	442	324	-26,7	0,4%
TRIBICAR SOCIEDAD ANÓNIMA			292		0,4%
INTENDENCIA DE ARTIGAS	310	160	128	-20,0	0,2%
ARROYAL SOCIEDAD ANONIMA	689	341	72	-78,9	0,1%
CABRERA ROCHA GERARDO ERISON	69				
FRIGORIFICO CASA BLANCA S.A. FRICASSA	15.547	2.304		-100,0	
OFERAN S.A.	7.333	4.794		-100,0	
SIDERCOL S.A.	11.208	11.498		-100,0	
SOMICAR SOCIEDAD ANONIMA	18.444	6.680		-100,0	
<b>Total</b>	<b>136.736</b>	<b>94.077</b>	<b>83.086</b>	<b>-11,7</b>	<b>100,0%</b>



**FILTROS**

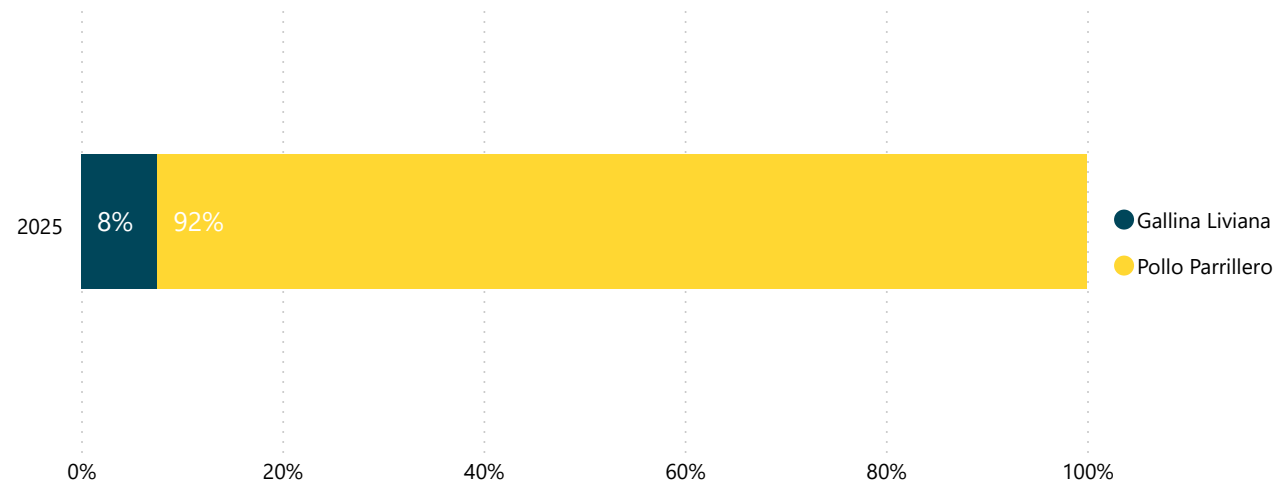
Categoría

Frigorífico

\* Para seleccionar meses marque "Seleccionar todo" en el filtro Semana.

[← INICIO](#)

2025 AVES	Gallina Liviana		Pollo Parrillero		Total	
	Cabezas	%	Cabezas	%	Cabezas	%
TILEO S A	12.336	1,6%	183.380	24,0%	<b>195.716</b>	<b>25,6%</b>
AVICOLA FRONTINI SOCIEDAD ANONIMA	20.913	2,7%	167.081	21,9%	<b>187.994</b>	<b>24,6%</b>
GRANJA TRES ARROYOS URUGUAY SA	24.717	3,2%	161.274	21,1%	<b>185.991</b>	<b>24,4%</b>
FRINAVUR S A			72.398	9,5%	<b>72.398</b>	<b>9,5%</b>
GORNET S A			63.709	8,3%	<b>63.709</b>	<b>8,3%</b>
PIXAL SOCIEDAD ANONIMA			25.110	3,3%	<b>25.110</b>	<b>3,3%</b>
GRANJA AVICOLA DEL CAMPO S.R.L.			24.780	3,2%	<b>24.780</b>	<b>3,2%</b>
EL VASQUITO LIMITADA			7.500	1,0%	<b>7.500</b>	<b>1,0%</b>
<b>Total</b>	<b>57.966</b>	<b>7,6%</b>	<b>705.232</b>	<b>92,4%</b>	<b>763.198</b>	<b>100,0%</b>



**FILTROS**

Semana al... ▼

08/02/2025 ▼

Mes ▼

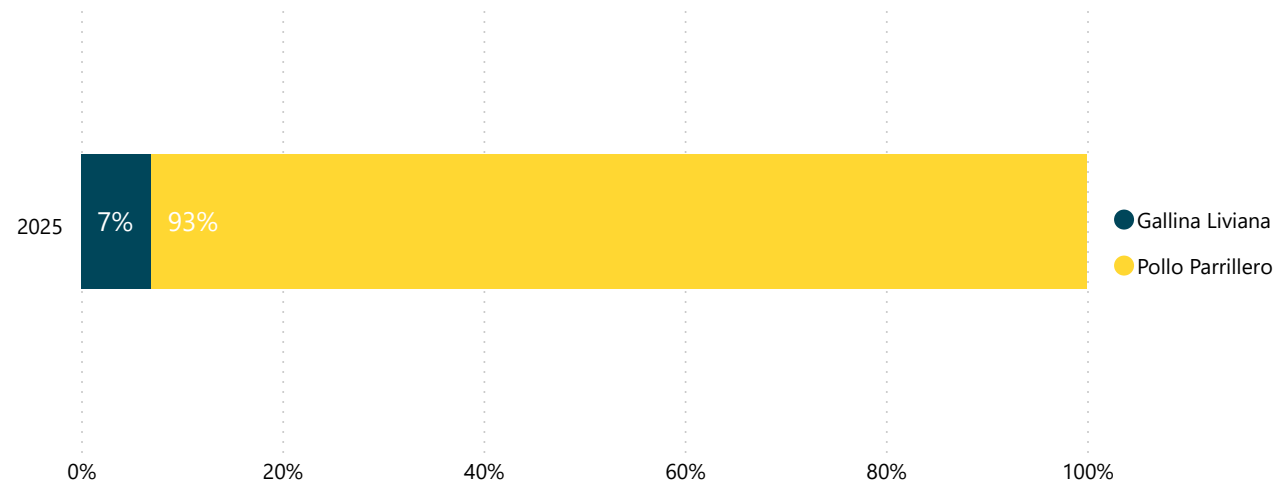
Todas ▼

 Acumulado años anteriores

 INICIO



2025 AVES	Gallina Liviana		Pollo Parrillero		Total	
	Cabezas	%	Cabezas	%	Cabezas	%
TILEO S A	12.336	1,4%	213.484	24,3%	<b>225.820</b>	<b>25,7%</b>
GRANJA TRES ARROYOS URUGUAY SA	24.717	2,8%	187.018	21,3%	<b>211.735</b>	<b>24,1%</b>
AVICOLA FRONTINI SOCIEDAD ANONIMA	24.753	2,8%	185.951	21,1%	<b>210.704</b>	<b>24,0%</b>
FRINAVUR S A			84.088	9,6%	<b>84.088</b>	<b>9,6%</b>
GORNET S A			74.541	8,5%	<b>74.541</b>	<b>8,5%</b>
GRANJA AVICOLA DEL CAMPO S.R.L.			32.892	3,7%	<b>32.892</b>	<b>3,7%</b>
PIXAL SOCIEDAD ANONIMA			29.611	3,4%	<b>29.611</b>	<b>3,4%</b>
EL VASQUITO LIMITADA			10.300	1,2%	<b>10.300</b>	<b>1,2%</b>
<b>Total</b>	<b>61.806</b>	<b>7,0%</b>	<b>817.885</b>	<b>93,0%</b>	<b>879.691</b>	<b>100,0%</b>



**FILTROS**

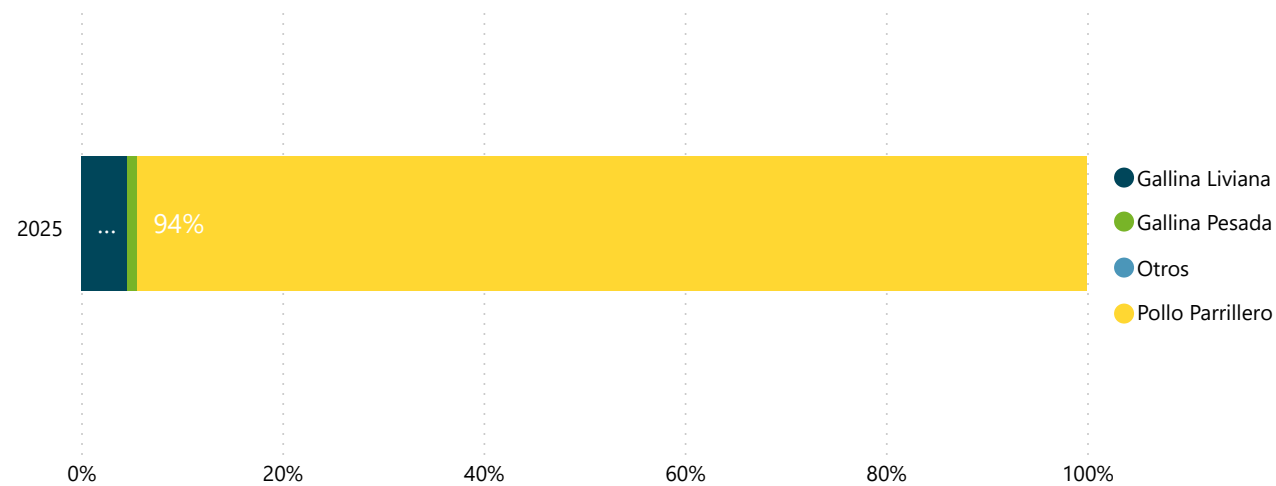
Semana al... ▼

Todas ▼

Mes ▼

Feb ▼

2025 AVES	Gallina Liviana		Gallina Pesada		Otros		Pollo Parrillero		Total	
	Cabezas	%	Cabezas	%	Cabezas	%	Cabezas	%	Cabezas	%
TILEO S A	28.232	0,7%	11.840	0,3%			986.292	24,5%	<b>1.026.364</b>	<b>25,5%</b>
AVICOLA FRONTINI SOCIEDAD ANONIMA	109.973	2,7%	11.520	0,3%	472	0,0%	869.760	21,6%	<b>991.725</b>	<b>24,6%</b>
GRANJA TRES ARROYOS URUGUAY SA	46.947	1,2%	15.444	0,4%			858.788	21,3%	<b>921.179</b>	<b>22,9%</b>
FRINAVUR S A							425.792	10,6%	<b>425.792</b>	<b>10,6%</b>
GORNET S A							338.417	8,4%	<b>338.417</b>	<b>8,4%</b>
GRANJA AVICOLA DEL CAMPO S.R.L.							145.343	3,6%	<b>145.343</b>	<b>3,6%</b>
PIXAL SOCIEDAD ANONIMA			2.269	0,1%			121.273	3,0%	<b>123.542</b>	<b>3,1%</b>
EL VASQUITO LIMITADA							57.300	1,4%	<b>57.300</b>	<b>1,4%</b>
<b>Total</b>	<b>185.152</b>	<b>4,6%</b>	<b>41.073</b>	<b>1,0%</b>	<b>472</b>	<b>0,0%</b>	<b>3.802.965</b>	<b>94,4%</b>	<b>4.029.662</b>	<b>100,0%</b>



**FILTROS**

Semana al... ▼

Todas ▼

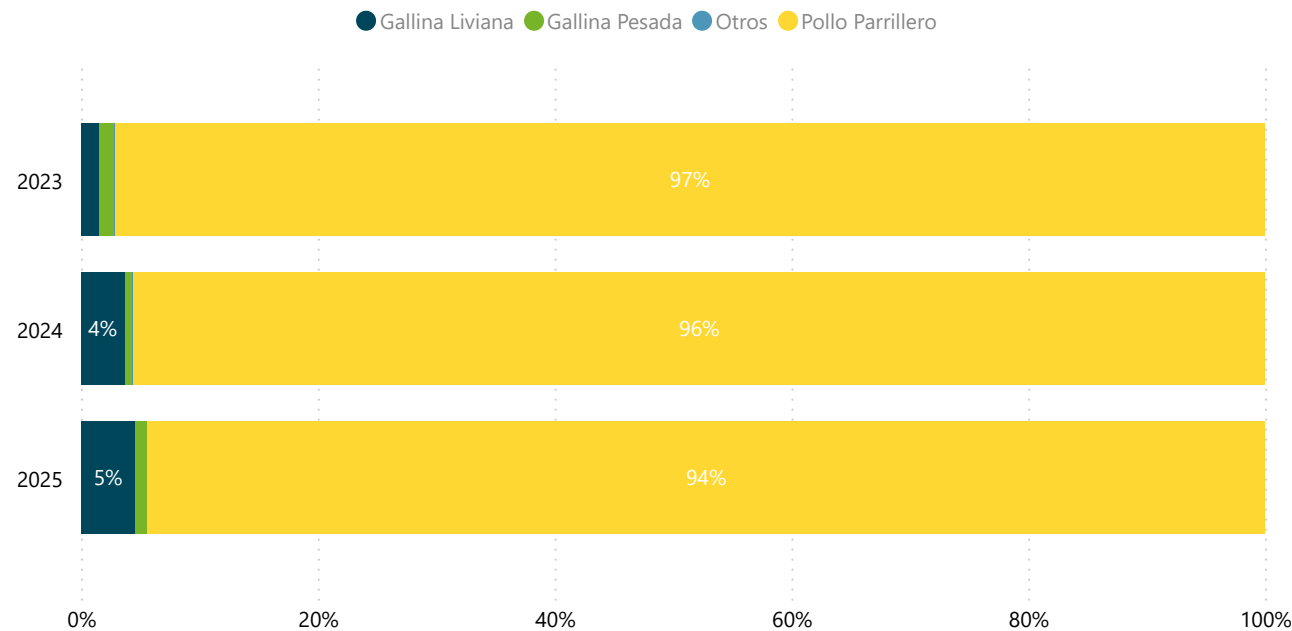
Mes ▼

Todas ▼

# FAENA ACUMULADO ANUAL AVES | ESTABLECIMIENTOS

Información actualizada al 08/02 **inac**

AVES	Año 2023	Año 2024	Año 2025	Var (%)	%
TILEO S A	842.118	905.468	1.026.364	13,4	25,5%
AVICOLA FRONTINI SOCIEDAD ANONIMA	937.347	988.208	991.725	0,4	24,6%
GRANJA TRES ARROYOS URUGUAY SA	846.880	858.867	921.179	7,3	22,9%
FRINAVUR S A	355.486	416.435	425.792	2,2	10,6%
GORNET S A	256.648	301.349	338.417	12,3	8,4%
GRANJA AVICOLA DEL CAMPO S.R.L.	119.868	141.264	145.343	2,9	3,6%
PIXAL SOCIEDAD ANONIMA	93.958	117.409	123.542	5,2	3,1%
EL VASQUITO LIMITADA	41.977	36.460	57.300	57,2	1,4%
<b>Total</b>	<b>3.494.282</b>	<b>3.765.460</b>	<b>4.029.662</b>	<b>7,0</b>	<b>100,0%</b>



**FILTROS**

Categoría ▼

Todas ▼

Frigorífico ▼

Todas ▼

\* Para seleccionar meses marque "Seleccionar todo" en el filtro Semana.

**INICIO**