

# Boletín semanal Faena

Información referida al 08/04  
Cifras primarias 2022 - 2023

Faena Bovinos

Faena Ovinos

Fae Bov mensual/trim.

Fae Ov mensual/trim.

Faena Est Bovinos

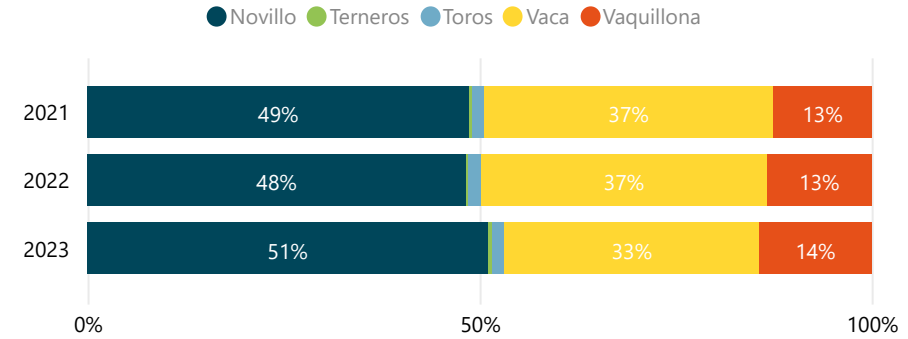
Faena Est Ovinos

**DATO SEMANAL**

02/04/2023 al 08/04/2023

28.224

## Participación (%) por Categoría

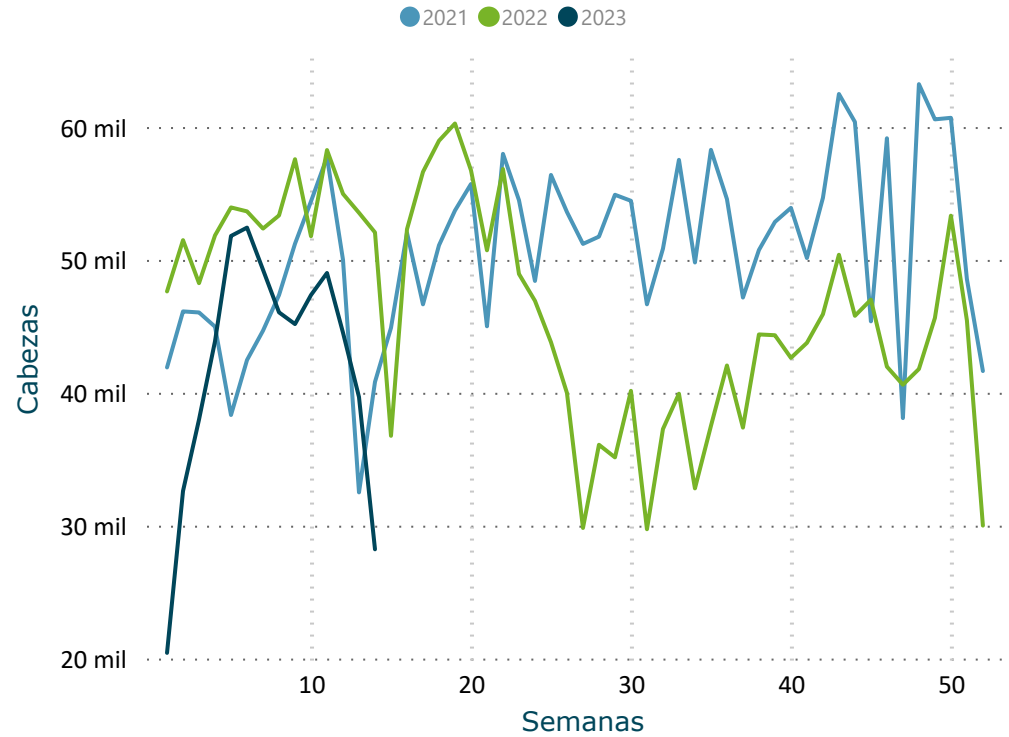


FILTROS

Mes ▼

- Seleccionar todo
- Ene
- Feb
- Mar
- Abr

## Evolución Semanal de Faena



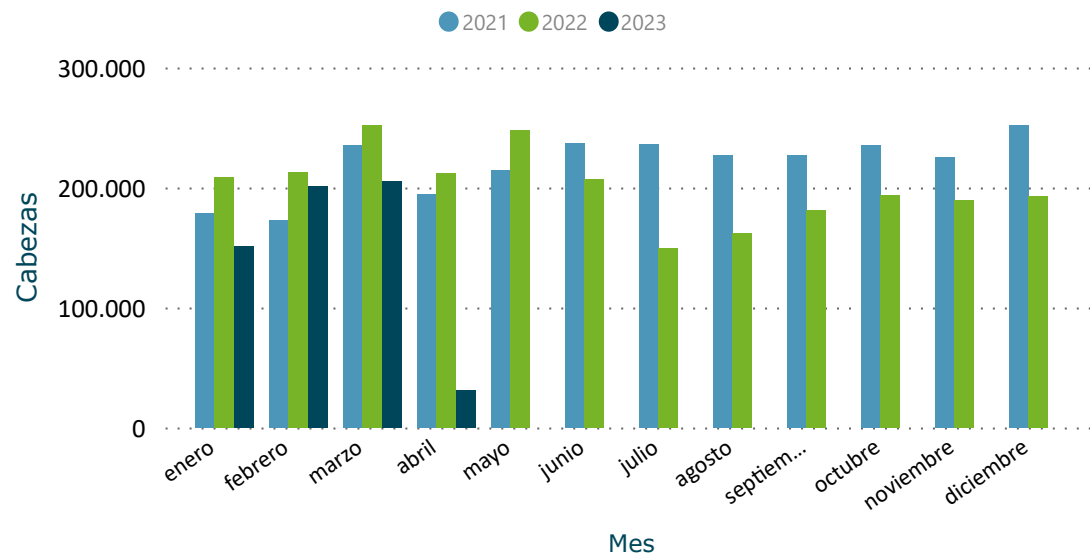
	2021		2022		2023	
	Cabezas	Var (%)	Cabezas	Var (%)	Cabezas	Var (%)
<b>BOVINOS</b>						
▣ <b>Novillo</b>	<b>304.871</b>	<b>36,0</b>	<b>355.588</b>	<b>16,6</b>	<b>300.614</b>	<b>-15,5</b>
Novillo 2 4d	153.228	41,7	209.350	36,6	188.516	-10,0
Novillo 6d	51.512	25,6	50.301	-2,4	39.387	-21,7
Novillo 8d	74.266	22,1	71.170	-4,2	46.250	-35,0
Novillo dl	25.865	82,9	24.767	-4,2	26.461	6,8
▣ <b>Terneros</b>	<b>2.744</b>	<b>17,4</b>	<b>2.800</b>	<b>2,0</b>	<b>2.975</b>	<b>6,3</b>
▣ <b>Toros</b>	<b>9.009</b>	<b>22,3</b>	<b>11.296</b>	<b>25,4</b>	<b>9.204</b>	<b>-18,5</b>
▣ <b>Vaca</b>	<b>231.181</b>	<b>29,9</b>	<b>269.094</b>	<b>16,4</b>	<b>191.463</b>	<b>-28,8</b>
Vaca 6d	19.168	33,1	20.472	6,8	17.205	-16,0
Vaca 8d	212.013	29,6	248.622	17,3	174.258	-29,9
▣ <b>Vaquillona</b>	<b>78.270</b>	<b>11,0</b>	<b>98.159</b>	<b>25,4</b>	<b>84.188</b>	<b>-14,2</b>
<b>Total</b>	<b>626.075</b>	<b>29,8</b>	<b>736.937</b>	<b>17,7</b>	<b>588.444</b>	<b>-20,2</b>

# FAENA BOVINOS MENSUAL/TRIMESTRAL

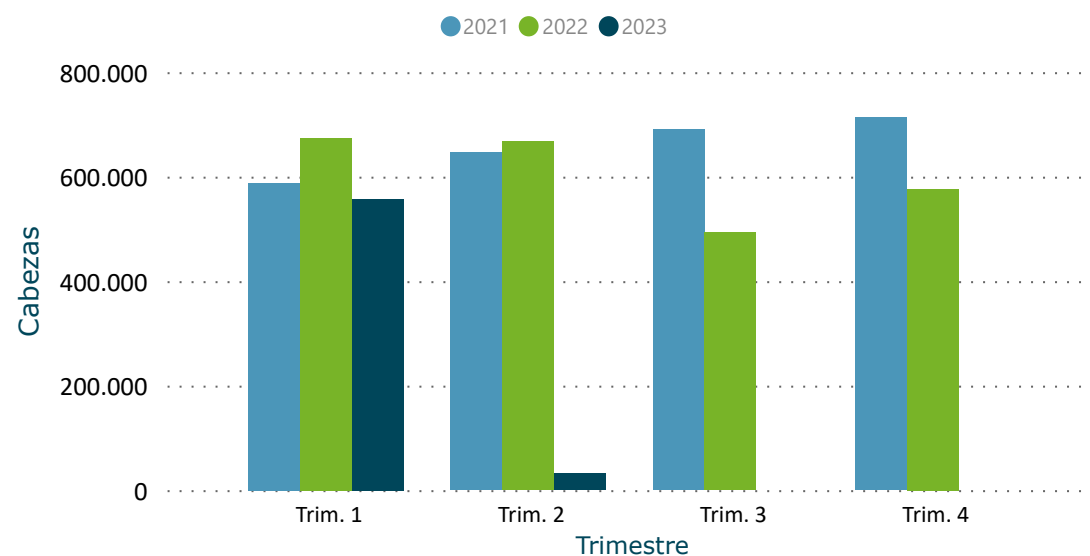
Información actualizada al 08/04/2023

inac

## Evolución Mensual de Faena



## Evolución Trimestral de Faena



Año	2021		2022		2023	
Trimestre	Cabezas	Var (%)	Cabezas	Var (%)	Cabezas	Var (%)
<b>Trim. 1</b>	<b>587.627</b>	<b>27,3</b>	<b>673.978</b>	<b>14,7</b>	<b>557.165</b>	<b>-17,3</b>
enero	179.058	30,0	208.802	16,6	150.889	-27,7
febrero	172.829	8,3	213.133	23,3	201.229	-5,6
marzo	235.740	43,6	252.043	6,9	205.047	-18,6
<b>Trim. 2</b>	<b>646.629</b>	<b>33,4</b>	<b>667.576</b>	<b>3,2</b>	<b>31.279</b>	<b>-50,3</b>
abril	194.542	41,5	212.458	9,2	31.279	-50,3
mayo	214.733	21,0	248.029	15,5		
junio	237.354	40,0	207.089	-12,8		
<b>Trim. 3</b>	<b>690.579</b>	<b>50,4</b>	<b>492.539</b>	<b>-28,7</b>		
julio	236.647	54,3	149.300	-36,9		
agosto	227.187	47,2	162.364	-28,5		
septiembre	226.745	49,7	180.875	-20,2		
<b>Trim. 4</b>	<b>713.466</b>	<b>18,7</b>	<b>576.462</b>	<b>-19,2</b>		
octubre	235.765	18,6	194.034	-17,7		
noviembre	225.519	6,3	189.846	-15,8		
diciembre	252.182	32,4	192.582	-23,6		
<b>Total</b>	<b>2.638.301</b>	<b>31,5</b>	<b>2.410.555</b>	<b>-8,6</b>	<b>588.444</b>	<b>-20,2</b>

Var (%): para el año actual, las variaciones con respecto al período anterior son calculadas según fecha acumulada del informe.

### FILTROS

#### Categoría

- Seleccionar todo
- Novillo
- Terneros
- Toros
- Vaca
- Vaquillona

#### Sub categoría

- Seleccionar todo
- Novillo 2 4d
- Novillo 6d
- Novillo 8d
- Novillo dl
- Vaca 6d
- Vaca 8d

INICIO

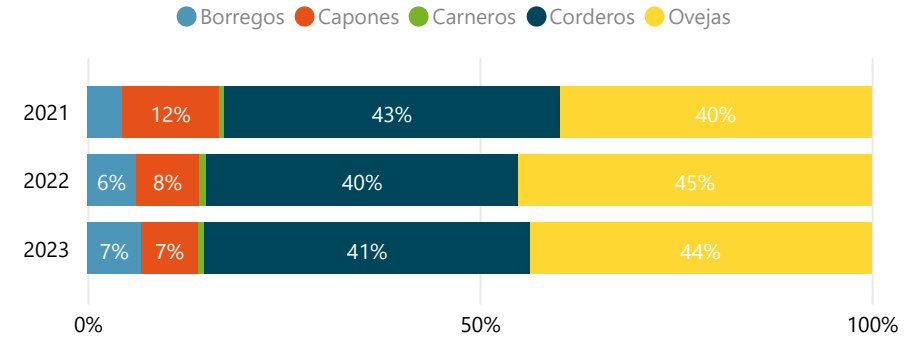
**DATO SEMANAL**  
02/04/2023 al 08/04/2023

22.257

**Evolución Semanal de Faena**



**Participación (%) por Categoría**



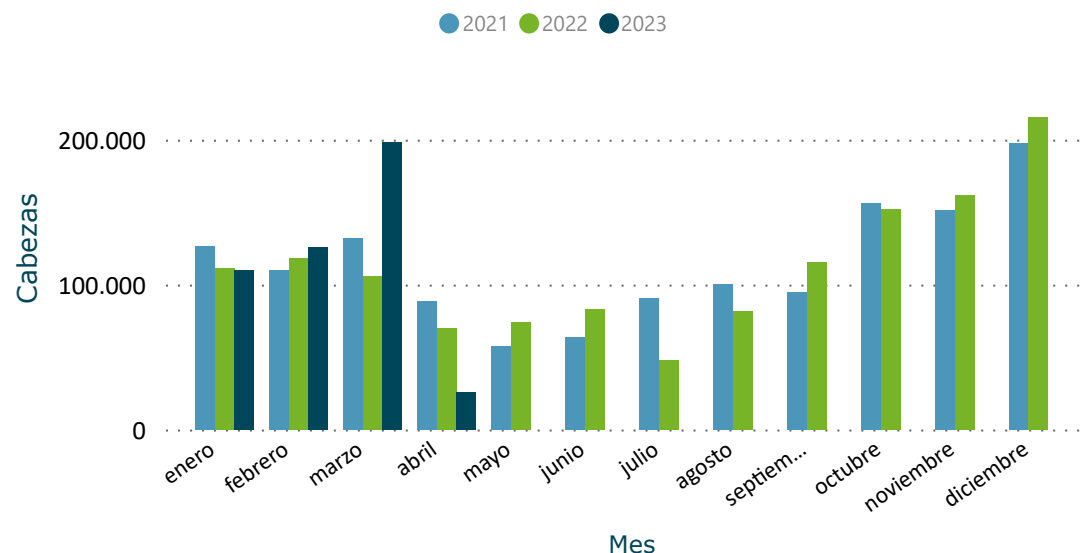
**FILTROS**

Mes ▼

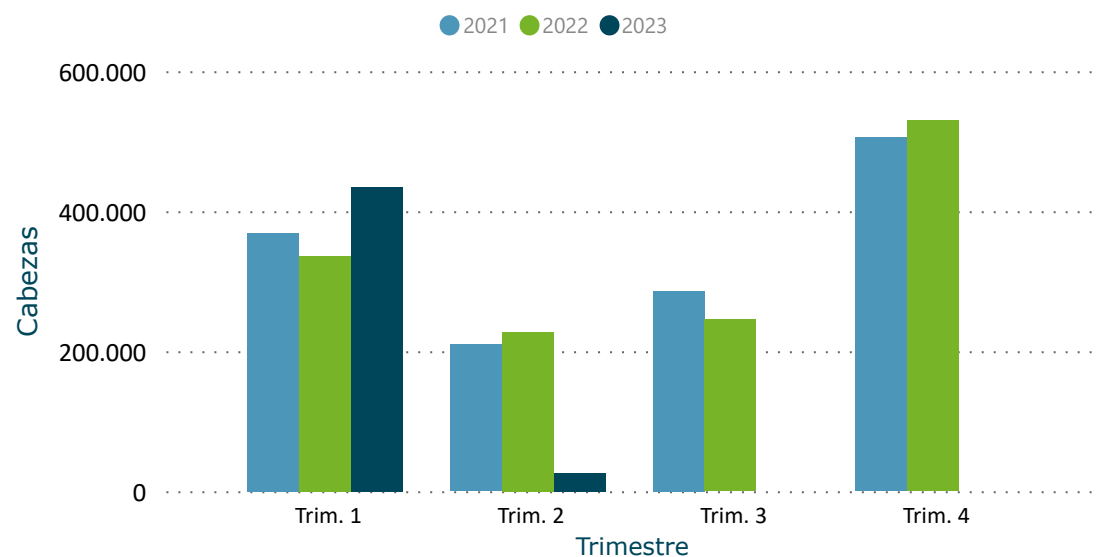
- Seleccionar todo
- Ene
- Feb
- Mar
- Abr

OVINOS	2021		2022		2023	
	Cabezas	Var (%)	Cabezas	Var (%)	Cabezas	Var (%)
Borregos	16.673	68,9	21.724	30,3	31.622	45,6
Capones	47.012	60,8	28.478	-39,4	33.400	17,3
Carneros	2.278	57,6	3.125	37,2	3.949	26,4
Corderos	162.319	100,0	140.121	-13,7	191.192	36,4
Ovejas	150.374	148,6	158.642	5,5	200.820	26,6
<b>Total</b>	<b>378.656</b>	<b>107,8</b>	<b>352.090</b>	<b>-7,0</b>	<b>460.983</b>	<b>30,9</b>

### Evolución Mensual de Faena



### Evolución Trimestral de Faena



Año	2021		2022		2023	
Trimestre	Cabezas	Var (%)	Cabezas	Var (%)	Cabezas	Var (%)
<b>Trim. 1</b>	<b>368.854</b>	<b>104,8</b>	<b>336.378</b>	<b>-8,8</b>	<b>434.796</b>	<b>29,3</b>
enero	126.819	87,5	111.607	-12,0	110.385	-1,1
febrero	109.813	75,3	118.597	8,0	126.159	6,4
marzo	132.222	165,5	106.174	-19,7	198.252	86,7
<b>Trim. 2</b>	<b>209.975</b>	<b>144,3</b>	<b>227.186</b>	<b>8,2</b>	<b>26.187</b>	<b>66,7</b>
abril	88.511	311,9	70.243	-20,6	26.187	66,7
mayo	57.558	54,3	73.866	28,3		
junio	63.906	135,4	83.077	30,0		
<b>Trim. 3</b>	<b>286.135</b>	<b>28,8</b>	<b>245.693</b>	<b>-14,1</b>		
julio	90.911	125,9	47.914	-47,3		
agosto	100.610	48,1	81.978	-18,5		
septiembre	94.614	-16,9	115.801	22,4		
<b>Trim. 4</b>	<b>505.336</b>	<b>-2,7</b>	<b>529.347</b>	<b>4,8</b>		
octubre	156.061	-0,8	152.001	-2,6		
noviembre	151.507	9,2	161.785	6,8		
diciembre	197.768	-11,5	215.561	9,0		
<b>Total</b>	<b>1.370.300</b>	<b>36,0</b>	<b>1.338.604</b>	<b>-2,3</b>	<b>460.983</b>	<b>30,9</b>

Var (%): para el año actual, las variaciones con respecto al período anterior son calculadas según fecha acumulada del informe.

**FILTROS**

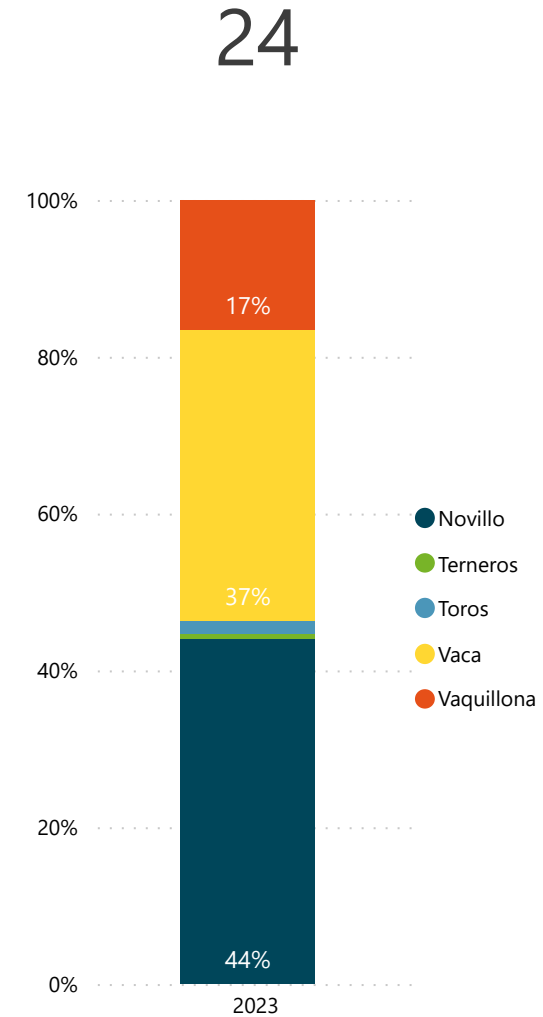
Categoría ▼

- Seleccionar todo
- Borregos
- Capones
- Carneros
- Corderos
- Ovejas

# FAENA BOVINOS | ESTABLECIMIENTOS

2023 BOVINOS	Novillo Cabezas	Terneros Cabezas	Toros Cabezas	Vaca Cabezas	Vaquillona Cabezas	Total Cabezas	%
FRIGORIFICO TACUAREMBO S A	1.383	12	57	1.494	287	3.233	11,5%
PULSA SA	1.313	2	69	1.014	721	3.119	11,1%
FRIGORIFICO CARRASCO S A	1.319	3	84	950	513	2.869	10,2%
ESTABLECIMIENTOS COLONIA S A	1.440	40	51	904	277	2.712	9,6%
FRIGORIFICO CANELONES S A	863		33	1.523	228	2.647	9,4%
BREEDERS PACKERS URUGUAY SA	1.298		16	665	298	2.277	8,1%
INALER S.A.	975		12	862	315	2.164	7,7%
CLEDINOR S A	827	5	38	1.067	159	2.096	7,4%
CHIADEL S A	931		30	480	189	1.630	5,8%
ONTILCOR SOCIEDAD ANONIMA	362		4	201	372	939	3,3%
ERSINAL SOCIEDAD ANONIMA	63	1	28	505	293	890	3,2%
SIRSIL S A	490		8	262	129	889	3,1%
COPAYAN S.A.	494		6	214	16	730	2,6%
FRIGORIFICO CASA BLANCA S.A. FRICASSA	385	4	3	164	62	618	2,2%
ARROYAL SOCIEDAD ANONIMA	79	32	5	73	272	461	1,6%
OFERAN S.A.	10	8		11	176	205	0,7%
SIMPLIFY S A (Mendoza)	3	90			97	190	0,7%
FRIGORIFICO LAS PIEDRAS S A	38			51	78	167	0,6%
CABRERA ROCHA GERARDO ERISON	51				46	97	0,3%
MATADERO MERCEDES S.A.	65	3			13	81	0,3%
TRIBICAR SOCIEDAD ANÓNIMA					65	65	0,2%
FRIGORIFICO CUAREIM LIMITADA	19			31	1	51	0,2%
MATADERO LOS OLIVOS S C	16	2			33	51	0,2%
LUCHASOL S A				14	29	43	0,2%
<b>Total</b>	<b>12.424</b>	<b>202</b>	<b>444</b>	<b>10.485</b>	<b>4.669</b>	<b>28.224</b>	<b>100,0%</b>

Cantidad de Plantas con faena



**FILTROS**

Semana al...

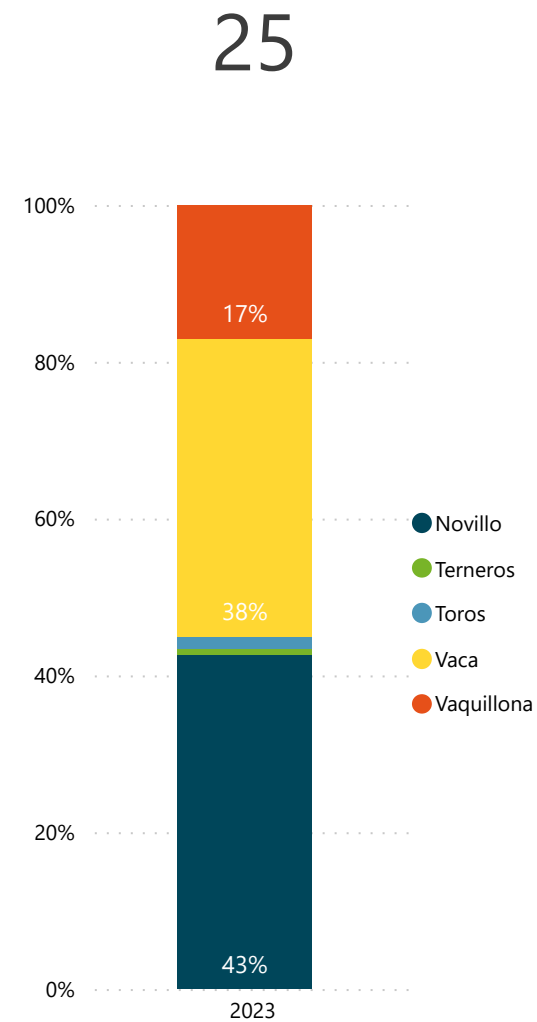
Mes

\* Para seleccionar meses marque "Seleccionar todo" en el filtro Semana.

# FAENA BOVINOS MENSUAL | ESTABLECIMIENTOS

2023 BOVINOS	Novillo Cabezas	Terneros Cabezas	Toros Cabezas	Vaca Cabezas	Vaquillona Cabezas	Total Cabezas	%
FRIGORIFICO TACUAREMBO S A	1.739	12	61	1.956	322	4.090	13,1%
PULSA SA	1.615	3	87	1.400	785	3.890	12,4%
FRIGORIFICO CARRASCO S A	1.476	3	84	1.127	931	3.621	11,6%
ESTABLECIMIENTOS COLONIA S A	1.440	40	51	904	277	2.712	8,7%
FRIGORIFICO CANELONES S A	863		33	1.523	228	2.647	8,5%
BREEDERS PACKERS URUGUAY SA	1.298		16	665	298	2.277	7,3%
INALER S.A.	975		12	862	315	2.164	6,9%
CLEDINOR S A	827	5	38	1.067	159	2.096	6,7%
CHIADEL S A	931		30	480	189	1.630	5,2%
ONTILCOR SOCIEDAD ANONIMA	362		4	201	372	939	3,0%
ERSINAL SOCIEDAD ANONIMA	63	1	28	505	293	890	2,8%
SIRSIL S A	490		8	262	129	889	2,8%
FRIGORIFICO CASA BLANCA S.A. FRICASSA	439	5	7	324	86	861	2,8%
COPAYAN S.A.	494		6	214	16	730	2,3%
ARROYAL SOCIEDAD ANONIMA	79	32	5	73	272	461	1,5%
FRIGOCERRO SOCIEDAD ANONIMA	59	1	47	226	3	336	1,1%
OFERAN S.A.	10	8		11	176	205	0,7%
SIMPLIFY S A (Mendoza)	3	90			97	190	0,6%
MATADERO MERCEDES S.A.	65	5			107	177	0,6%
FRIGORIFICO LAS PIEDRAS S A	38			51	78	167	0,5%
CABRERA ROCHA GERARDO ERISON	51				46	97	0,3%
TRIBICAR SOCIEDAD ANÓNIMA					65	65	0,2%
FRIGORIFICO CUAREIM LIMITADA	19			31	1	51	0,2%
MATADERO LOS OLIVOS S C	16	2			33	51	0,2%
LUCHASOL S A				14	29	43	0,1%
<b>Total</b>	<b>13.352</b>	<b>207</b>	<b>517</b>	<b>11.896</b>	<b>5.307</b>	<b>31.279</b>	<b>100,0%</b>

Cantidad de Plantas con faena



**FILTROS**

Semana al...

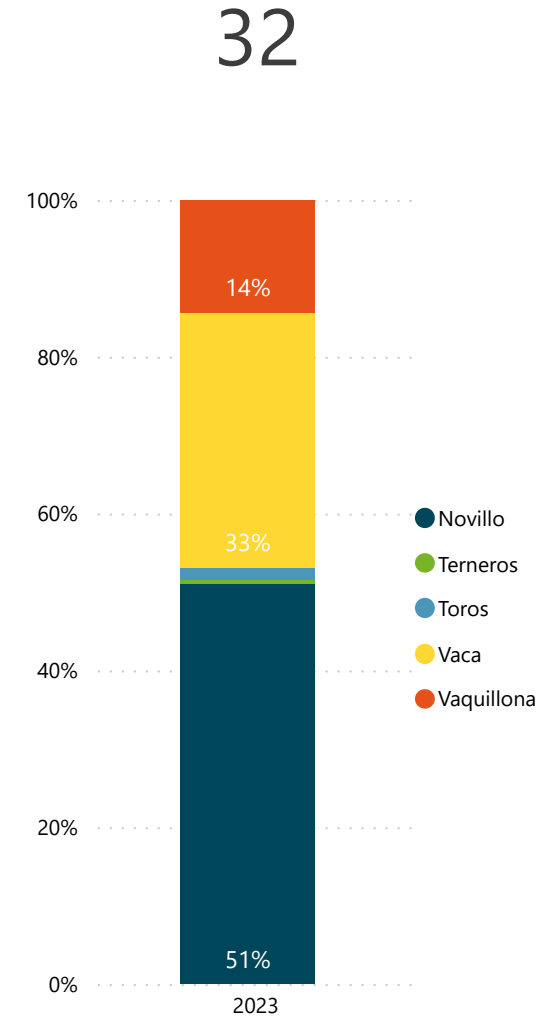
Mes

\* Para seleccionar meses marque "Seleccionar todo" en el filtro Semana.

# FAENA BOVINOS ANUAL | ESTABLECIMIENTOS

2022 BOVINOS	Novillo Cabezas	Terneros Cabezas	Toros Cabezas	Vaca Cabezas	Vaquillona Cabezas	Total Cabezas	%
FRIGORIFICO LAS PIEDRAS S A	37.239	11	110	4.351	7.094	<b>48.805</b>	<b>8,3%</b>
PULSA SA	22.684	41	840	14.900	8.036	<b>46.501</b>	<b>7,9%</b>
BREEDERS PACKERS URUGUAY SA	22.565	4	393	12.269	8.108	<b>43.339</b>	<b>7,4%</b>
ONTILCOR SOCIEDAD ANONIMA	30.303	12	140	4.967	7.399	<b>42.821</b>	<b>7,3%</b>
FRIGORIFICO CARRASCO S A	19.647	182	733	15.797	5.825	<b>42.184</b>	<b>7,2%</b>
CLEDINOR S A	19.120	107	721	17.498	3.949	<b>41.395</b>	<b>7,0%</b>
ESTABLECIMIENTOS COLONIA S A	21.766	182	545	13.611	4.018	<b>40.122</b>	<b>6,8%</b>
FRIGORIFICO TACUAREMBO S A	18.946	14	940	16.431	2.292	<b>38.623</b>	<b>6,6%</b>
INALER S.A.	20.836	16	450	11.961	3.357	<b>36.620</b>	<b>6,2%</b>
FRIGORIFICO CANELONES S A	15.486	4	856	12.710	3.460	<b>32.516</b>	<b>5,5%</b>
BILACOR SOCIEDAD ANONIMA	12.733	4	338	9.078	1.851	<b>24.004</b>	<b>4,1%</b>
CHIADEL S A	11.431	6	188	7.138	2.151	<b>20.914</b>	<b>3,6%</b>
FRIGORIFICO SAN JACINTO NIREA S A	11.059	2	131	6.363	3.122	<b>20.677</b>	<b>3,5%</b>
SIRSIL S A	8.482		139	6.842	1.454	<b>16.917</b>	<b>2,9%</b>
COPAYAN S.A.	10.192	6	140	5.375	1.029	<b>16.742</b>	<b>2,8%</b>
ERSINAL SOCIEDAD ANONIMA	3.989	143	650	5.236	4.310	<b>14.328</b>	<b>2,4%</b>
FRIGORIFICO CASA BLANCA S.A. FRICASSA	4.457	85	93	6.189	2.144	<b>12.968</b>	<b>2,2%</b>
SOMICAR SOCIEDAD ANONIMA	2.863	20	377	5.759	328	<b>9.347</b>	<b>1,6%</b>
RONDATEL S.A.	2.094	3	218	5.372	789	<b>8.476</b>	<b>1,4%</b>
ARROYAL SOCIEDAD ANONIMA	1.135	649	64	1.004	4.969	<b>7.821</b>	<b>1,3%</b>
OFERAN S.A.	1.172	46	71	1.466	1.475	<b>4.230</b>	<b>0,7%</b>
SUCESION CARLOS SCHNECK S.A.	172	12	494	3.125	181	<b>3.984</b>	<b>0,7%</b>
FRIGOCERRO SOCIEDAD ANONIMA	468	1	417	2.591	147	<b>3.624</b>	<b>0,6%</b>
SIMPLIFY S A (Mendoza)	108	463		8	1.884	<b>2.463</b>	<b>0,4%</b>
MATADERO MERCEDES S.A.	227	17		37	1.841	<b>2.122</b>	<b>0,4%</b>
CABRERA ROCHA GERARDO ERISON	494	148	1	152	848	<b>1.643</b>	<b>0,3%</b>
FRIGORIFICO CUAREIM LIMITADA	316	9	124	709	267	<b>1.425</b>	<b>0,2%</b>
TRIBICAR SOCIEDAD ANÓNIMA	36	13	1	103	1.031	<b>1.184</b>	<b>0,2%</b>
CRAVEA LEMA MIRIAM ZULMA	198	717			84	<b>999</b>	<b>0,2%</b>
MATADERO LOS OLIVOS S C	255	3		10	372	<b>640</b>	<b>0,1%</b>
LUCHASOL S A	8	51	1	165	298	<b>523</b>	<b>0,1%</b>
INTENDENCIA DE ARTIGAS	133	4	29	246	75	<b>487</b>	<b>0,1%</b>
<b>Total</b>	<b>300.614</b>	<b>2.975</b>	<b>9.204</b>	<b>191.463</b>	<b>84.188</b>	<b>588.444</b>	<b>100,0%</b>

Cantidad de Plantas con faena



**FILTROS**

Semana al...

Mes

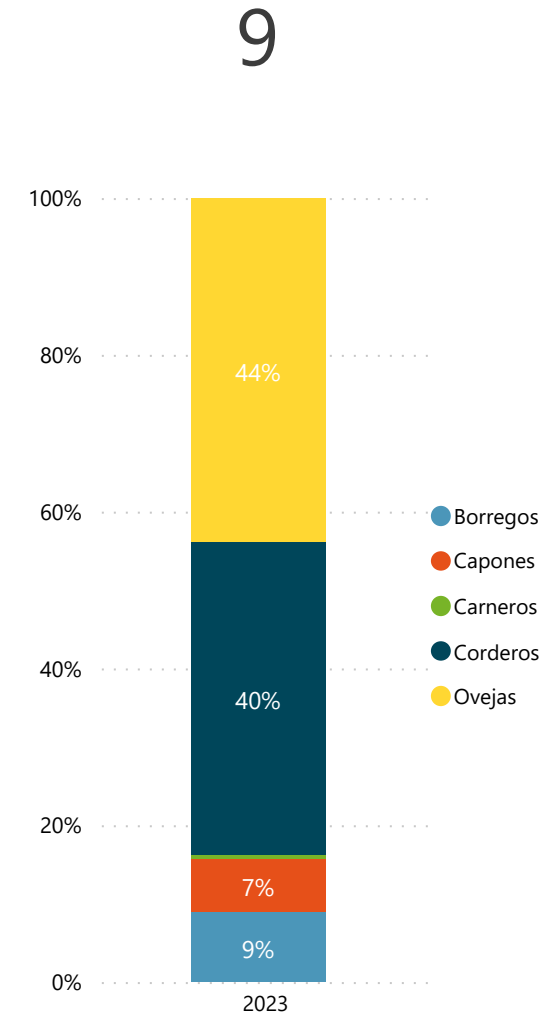
\* Para seleccionar meses marque "Seleccionar todo" en el filtro Semana.



# FAENA OVINOS | ESTABLECIMIENTOS

2023 OVINOS	Borregos	Capones	Carneros	Corderos	Ovejas	Total	
	Cabezas	Cabezas	Cabezas	Cabezas	Cabezas	Cabezas	%
SOMICAR SOCIEDAD ANONIMA	313	755	38	1.543	3.995	<b>6.644</b>	<b>29,9%</b>
SIDERCOL S.A.	543	155	17	1.629	734	<b>3.078</b>	<b>13,8%</b>
BAMIDAL SOCIEDAD ANONIMA			17	1.879	1.118	<b>3.014</b>	<b>13,5%</b>
FRIGORIFICO CASA BLANCA S.A. FRICASSA	109	347	12	213	2.009	<b>2.690</b>	<b>12,1%</b>
FRIGOCERRO SOCIEDAD ANONIMA	76	247	26	901	1.238	<b>2.488</b>	<b>11,2%</b>
OFERAN S.A.	960		10	825	299	<b>2.094</b>	<b>9,4%</b>
FRIGORIFICO LAS PIEDRAS S A			8	976	370	<b>1.354</b>	<b>6,1%</b>
FRIGORIFICO CUAREIM LIMITADA				755		<b>755</b>	<b>3,4%</b>
LUCHASOL S A				140		<b>140</b>	<b>0,6%</b>
<b>Total</b>	<b>2.001</b>	<b>1.504</b>	<b>128</b>	<b>8.861</b>	<b>9.763</b>	<b>22.257</b>	<b>100,0%</b>

Cantidad de Plantas con faena



**FILTROS**

Semana al... ▼

08/04/2023 ▼

Mes ▼

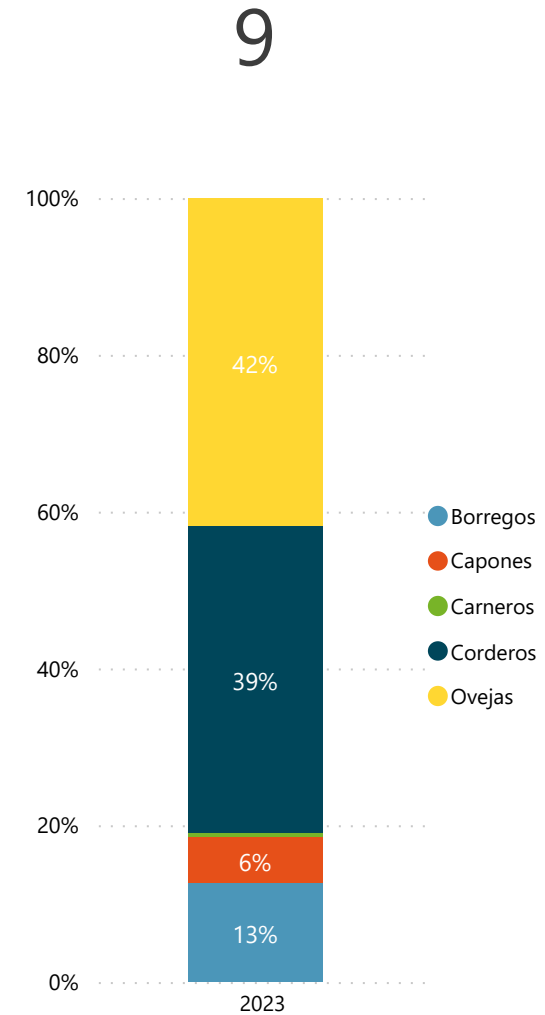
Todas ▼

\* Para seleccionar meses marque "Seleccionar todo" en el filtro Semana.

# FAENA OVINOS MENSUAL | ESTABLECIMIENTOS

2023 OVINOS	Borregos	Capones	Carneros	Corderos	Ovejas	Total	
	Cabezas	Cabezas	Cabezas	Cabezas	Cabezas	Cabezas	%
SOMICAR SOCIEDAD ANONIMA	324	755	42	1.944	4.658	<b>7.723</b>	<b>29,5%</b>
OFERAN S.A.	1.986		15	1.836	477	<b>4.314</b>	<b>16,5%</b>
SIDERCOL S.A.	839	155	32	1.629	1.054	<b>3.709</b>	<b>14,2%</b>
BAMIDAL SOCIEDAD ANONIMA			17	1.879	1.118	<b>3.014</b>	<b>11,5%</b>
FRIGORIFICO CASA BLANCA S.A. FRICASSA	109	347	12	213	2.009	<b>2.690</b>	<b>10,3%</b>
FRIGOCERRO SOCIEDAD ANONIMA	76	247	26	901	1.238	<b>2.488</b>	<b>9,5%</b>
FRIGORIFICO LAS PIEDRAS S A			8	976	370	<b>1.354</b>	<b>5,2%</b>
FRIGORIFICO CUAREIM LIMITADA				755		<b>755</b>	<b>2,9%</b>
LUCHASOL S A				140		<b>140</b>	<b>0,5%</b>
<b>Total</b>	<b>3.334</b>	<b>1.504</b>	<b>152</b>	<b>10.273</b>	<b>10.924</b>	<b>26.187</b>	<b>100,0%</b>

Cantidad de Plantas con faena



**FILTROS**

Semana al... ▼

Todas ▼

Mes ▼

Abr ▼

\* Para seleccionar meses marque "Seleccionar todo" en el filtro Semana.

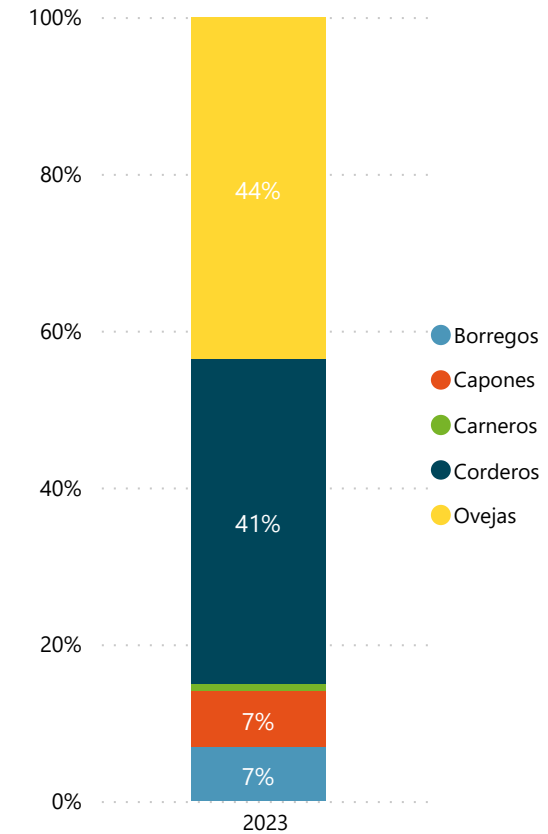
# FAENA OVINOS ANUAL | ESTABLECIMIENTOS

Información actualizada al 08/04 **inac**

2023 OVINOS	Borregos	Capones	Carneros	Corderos	Ovejas	Total	
	Cabezas	Cabezas	Cabezas	Cabezas	Cabezas	Cabezas	%
FRIGORIFICO LAS PIEDRAS S A	2.423	6.910	456	48.759	41.260	<b>99.808</b>	<b>21,7%</b>
FRIGORIFICO SAN JACINTO NIREA S A	4.834	2.974	499	47.459	21.549	<b>77.315</b>	<b>16,8%</b>
SOMICAR SOCIEDAD ANONIMA	4.697	6.944	666	17.731	45.615	<b>75.653</b>	<b>16,4%</b>
FRIGORIFICO CASA BLANCA S.A. FRICASSA	1.734	5.401	553	10.620	28.744	<b>47.052</b>	<b>10,2%</b>
FRIGOCERRO SOCIEDAD ANONIMA	1.788	4.078	402	16.318	20.846	<b>43.432</b>	<b>9,4%</b>
BAMIDAL SOCIEDAD ANONIMA	1.977	2.876	622	19.136	16.914	<b>41.525</b>	<b>9,0%</b>
SIDERCOL S.A.	5.734	2.620	654	9.270	20.269	<b>38.547</b>	<b>8,4%</b>
OFERAN S.A.	7.816	1.074	96	12.529	5.020	<b>26.535</b>	<b>5,8%</b>
FRIGORIFICO CUAREIM LIMITADA	36	374		6.776	294	<b>7.480</b>	<b>1,6%</b>
LUCHASOL S A				1.198		<b>1.198</b>	<b>0,3%</b>
INTENDENCIA DE ARTIGAS	580	149		129	153	<b>1.011</b>	<b>0,2%</b>
ARROYAL SOCIEDAD ANONIMA	3		1	811	156	<b>971</b>	<b>0,2%</b>
TRIBICAR SOCIEDAD ANÓNIMA				211		<b>211</b>	<b>0,0%</b>
CABRERA ROCHA GERARDO ERISON				189		<b>189</b>	<b>0,0%</b>
MATADERO MERCEDES S.A.				56		<b>56</b>	<b>0,0%</b>
<b>Total</b>	<b>31.622</b>	<b>33.400</b>	<b>3.949</b>	<b>191.192</b>	<b>200.820</b>	<b>460.983</b>	<b>100,0%</b>

## Cantidad de Plantas con faena

15



**FILTROS**

Semana al... ▼

Todas ▼

Mes ▼

Todas ▼

\* Para seleccionar meses marque "Seleccionar todo" en el filtro Semana.

INICIO