


Boletín semanal faena

Información referida al 08/06
Cifras primarias 2023 - 2024



Faena Bovinos

Faena Ovinos

Faena Aves

Fae Bov mensual/trim.

Fae Ov mensual/trim.

Fae Aves mensual/trim.

Faena Est Bovinos

Faena Est Ovinos

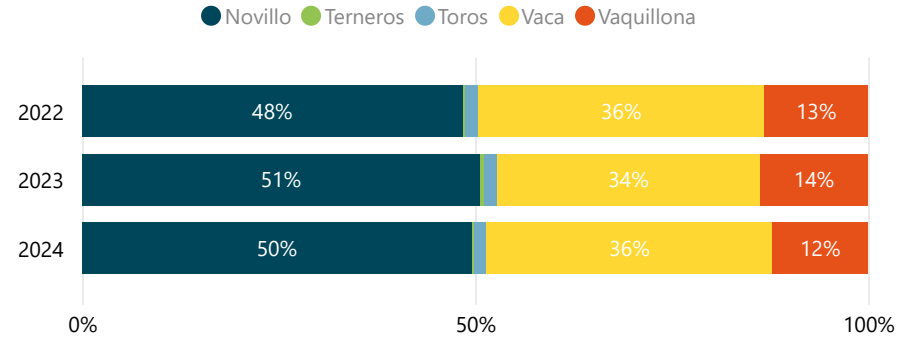
Faena Est Aves

inac
Instituto Nacional de Carnes

DATO SEMANAL 44.801

02/06/2024 al 08/06/2024

Participación (%) por Categoría

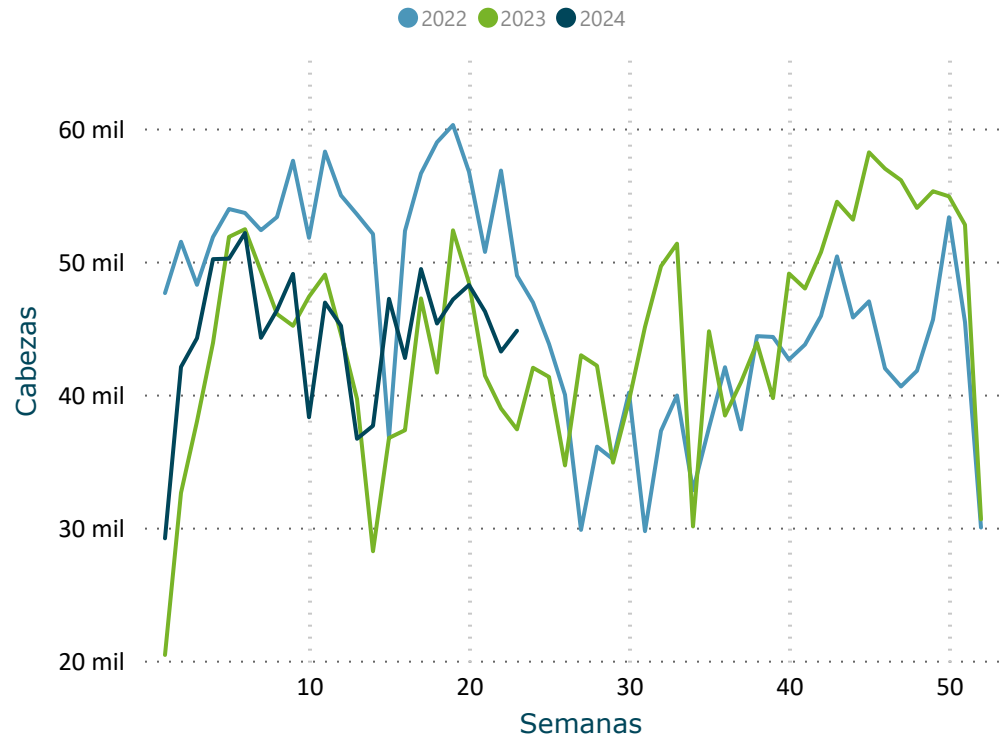


FILTROS

Mes ▼

- Seleccionar todo
- Ene
- Feb
- Mar
- Abr
- May
- Jun

Evolución Semanal de Faena



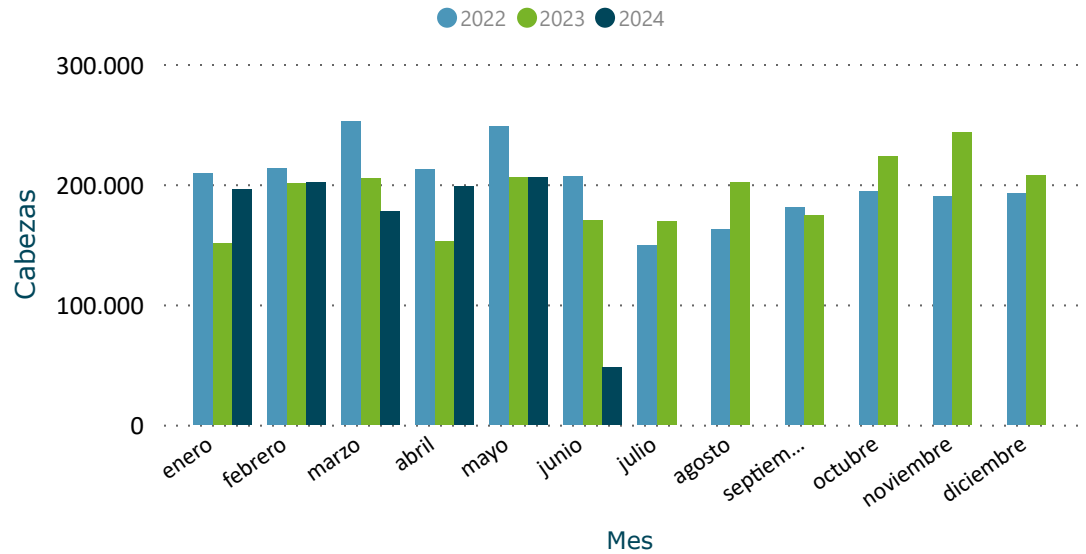
	2022		2023		2024	
	Cabezas	Var (%)	Cabezas	Var (%)	Cabezas	Var (%)
BOVINOS						
▢ Novillo	580.154	10,6	486.397	-16,2	509.329	4,7
Novillo 2 4d	323.974	35,0	288.575	-10,9	286.692	-0,7
Novillo 6d	84.813	-7,3	65.669	-22,6	76.094	15,9
Novillo 8d	115.538	-14,1	78.807	-31,8	115.318	46,3
Novillo dl	55.829	-4,9	53.346	-4,4	31.226	-41,5
▢ Terneros	4.449	-29,9	5.346	20,2	3.427	-35,9
▢ Toros	18.380	12,9	15.233	-17,1	15.595	2,4
▢ Vaca	436.522	11,1	321.863	-26,3	373.976	16,2
Vaca 6d	34.408	10,4	29.100	-15,4	31.034	6,6
Vaca 8d	402.114	11,2	292.763	-27,2	342.942	17,1
▢ Vaquillona	157.457	26,9	131.649	-16,4	124.535	-5,4
Total	1.196.962	12,5	960.488	-19,8	1.026.862	6,9

FAENA BOVINOS MENSUAL/TRIMESTRAL

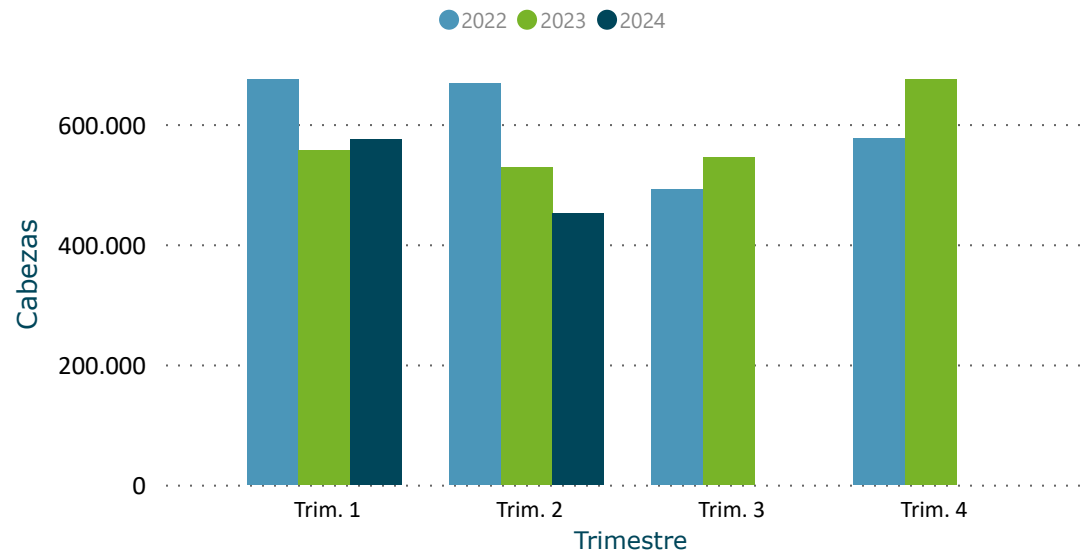
Información actualizada al 08/06/2024

inac

Evolución Mensual de Faena



Evolución Trimestral de Faena



Año	2022		2023		2024	
Trimestre	Cabezas	Var (%)	Cabezas	Var (%)	Cabezas	Var (%)
Trim. 1	673.978	14,7	557.217	-17,3	574.811	3,2
enero	208.802	16,6	150.889	-27,7	195.746	29,7
febrero	213.133	23,3	201.280	-5,6	201.761	0,2
marzo	252.043	6,9	205.048	-18,6	177.304	-13,5
Trim. 2	667.576	3,2	528.588	-20,8	452.051	12,1
abril	212.458	9,2	152.574	-28,2	198.144	29,9
mayo	248.029	15,5	206.163	-16,9	206.085	0,0
junio	207.089	-12,8	169.851	-18,0	47.822	7,4
Trim. 3	492.539	-28,7	545.631	10,8		
julio	149.300	-36,9	169.558	13,6		
agosto	162.364	-28,5	202.062	24,5		
septiembre	180.875	-20,2	174.011	-3,8		
Trim. 4	576.462	-19,2	674.321	17,0		
octubre	194.034	-17,7	223.684	15,3		
noviembre	189.846	-15,8	243.123	28,1		
diciembre	192.582	-23,6	207.514	7,8		
Total	2.410.555	-8,6	2.305.757	-4,3	1.026.862	6,9

Var (%): para el año actual, las variaciones con respecto al período anterior son calculadas según fecha acumulada del informe.

FILTROS

Categoría

- Seleccionar todo
- Novillo
- Terneros
- Toros
- Vaca
- Vaquillona

Sub categoría

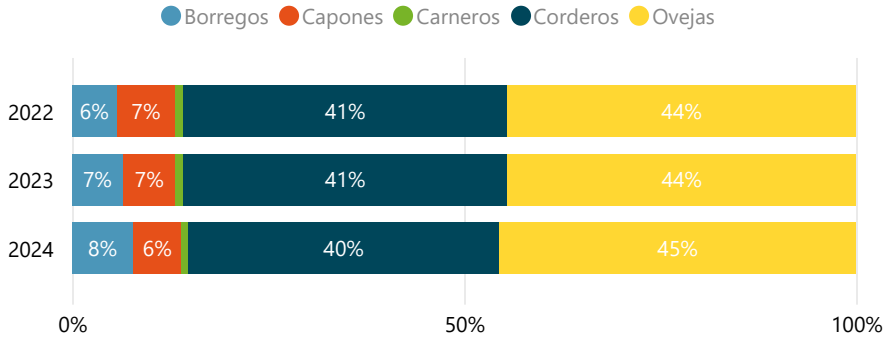
- Seleccionar todo
- Novillo 2 4d
- Novillo 6d
- Novillo 8d
- Novillo dl
- Vaca 6d
- Vaca 8d

INICIO

DATO SEMANAL
02/06/2024 al 08/06/2024

13.635

Participación (%) por Categoría



FILTROS

Mes ▼

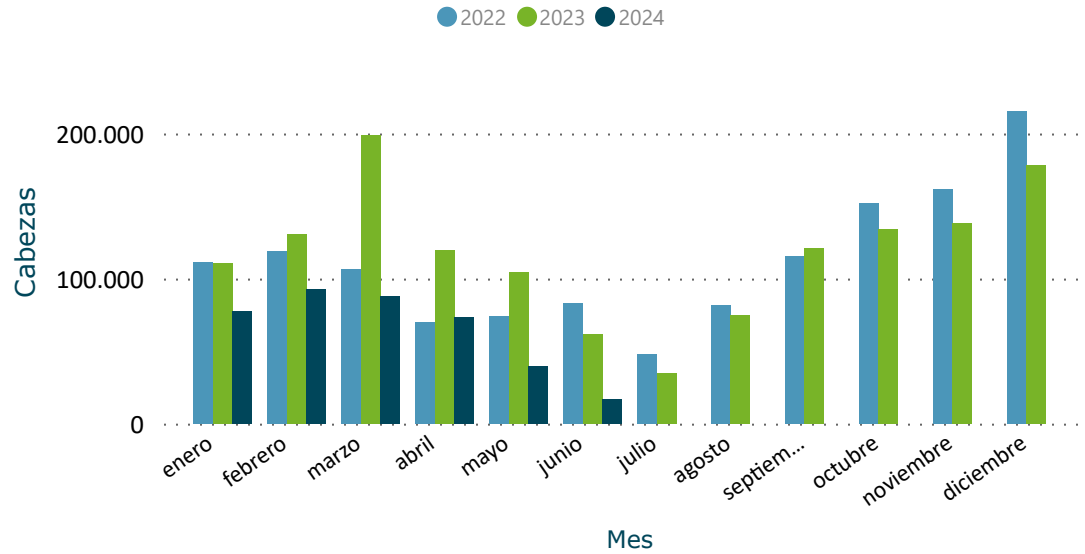
- Seleccionar todo
- Ene
- Feb
- Mar
- Abr
- May
- Jun

Evolución Semanal de Faena

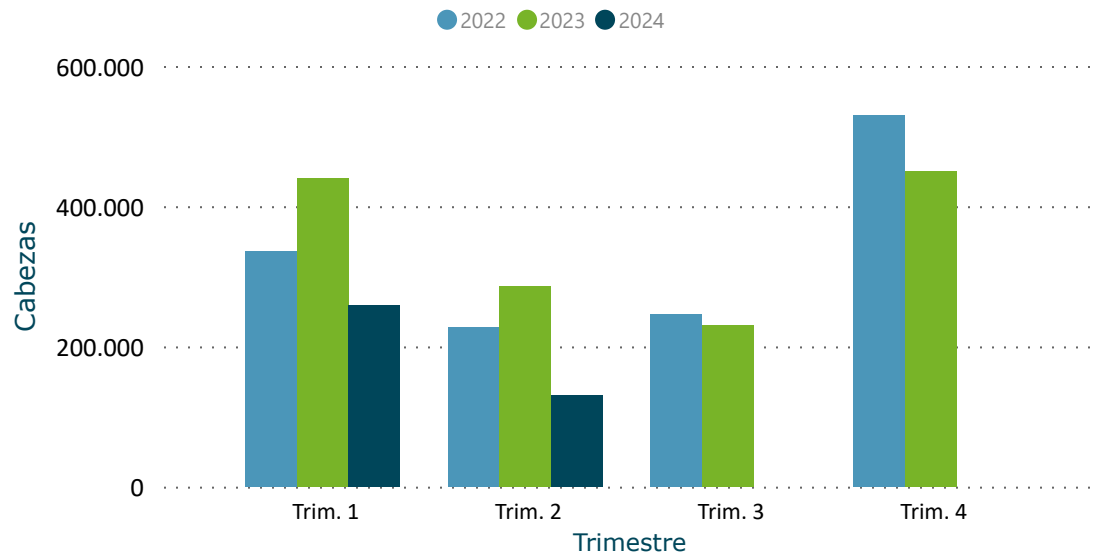


	2022		2023		2024	
OVINOS	Cabezas	Var (%)	Cabezas	Var (%)	Cabezas	Var (%)
Borregos	28.872	21,5	44.088	52,7	30.470	-30,9
Capones	37.486	-38,4	45.230	20,7	23.744	-47,5
Carneros	5.143	31,0	6.189	20,3	3.387	-45,3
Corderos	208.275	-5,8	279.819	34,4	154.375	-44,8
Ovejas	223.986	1,9	300.020	33,9	176.856	-41,1
Total	503.762	-4,9	675.346	34,1	388.832	-42,4

Evolución Mensual de Faena



Evolución Trimestral de Faena



Año	2022		2023		2024	
Trimestre	Cabezas	Var (%)	Cabezas	Var (%)	Cabezas	Var (%)
Trim. 1	336.378	-8,8	439.997	30,8	258.754	-41,2
enero	111.607	-12,0	110.385	-1,1	77.618	-29,7
febrero	118.597	8,0	130.484	10,0	92.903	-28,8
marzo	106.174	-19,7	199.128	87,5	88.233	-55,7
Trim. 2	227.186	8,2	285.453	25,6	130.078	-44,7
abril	70.243	-20,6	119.429	70,0	73.562	-38,4
mayo	73.866	28,3	104.266	41,2	39.450	-62,2
junio	83.077	30,0	61.758	-25,7	17.066	46,4
Trim. 3	245.693	-14,1	230.233	-6,3		
julio	47.914	-47,3	34.738	-27,5		
agosto	81.978	-18,5	74.858	-8,7		
septiembre	115.801	22,4	120.637	4,2		
Trim. 4	529.347	4,8	450.218	-14,9		
octubre	152.001	-2,6	134.117	-11,8		
noviembre	161.785	6,8	138.209	-14,6		
diciembre	215.561	9,0	177.892	-17,5		
Total	1.338.604	-2,3	1.405.901	5,0	388.832	-42,4

Var (%): para el año actual, las variaciones con respecto al período anterior son calculadas según fecha acumulada del informe.

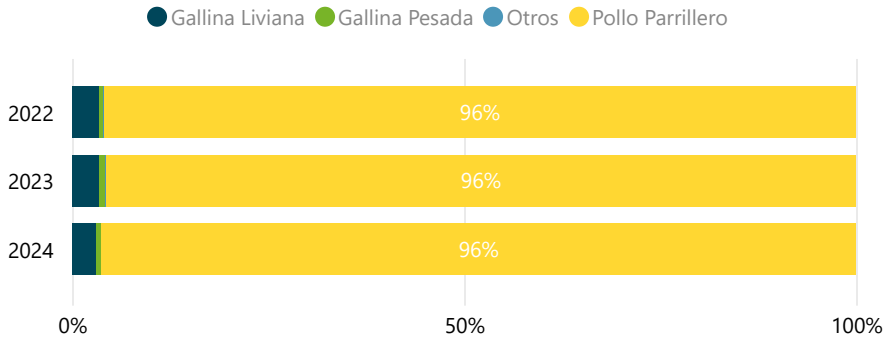
FILTROS

Categoría ▼

- Seleccionar todo
- Borregos
- Capones
- Carneros
- Corderos
- Ovejas

DATO SEMANAL **529.204**
 02/06/2024 al 08/06/2024

Participación (%) por Categoría

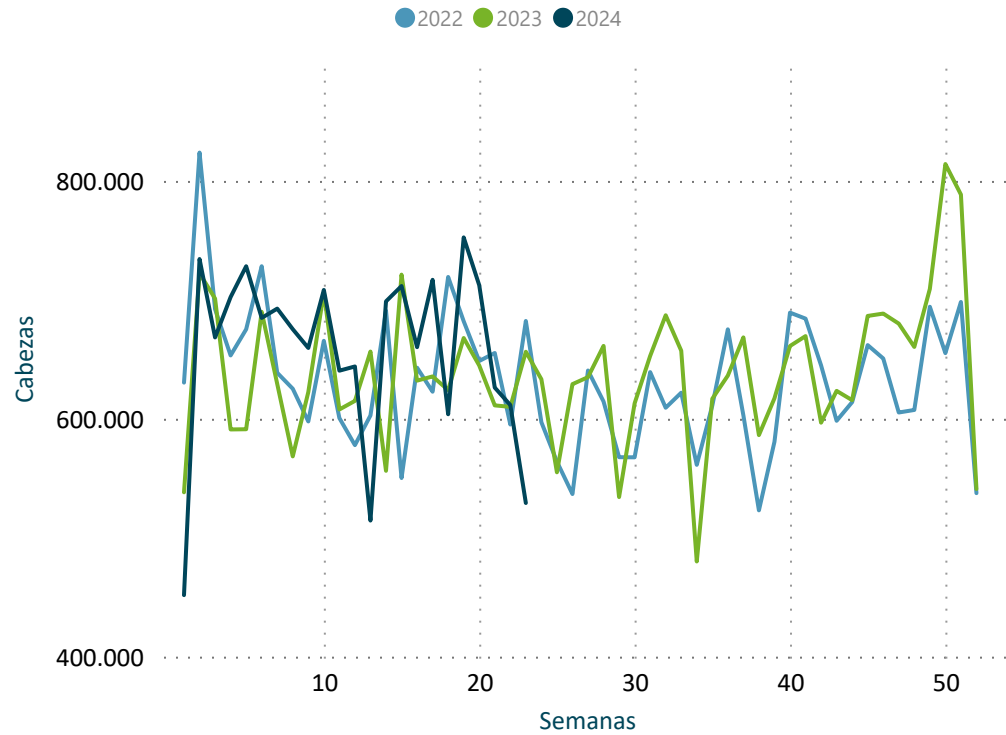


FILTROS

Mes ▼

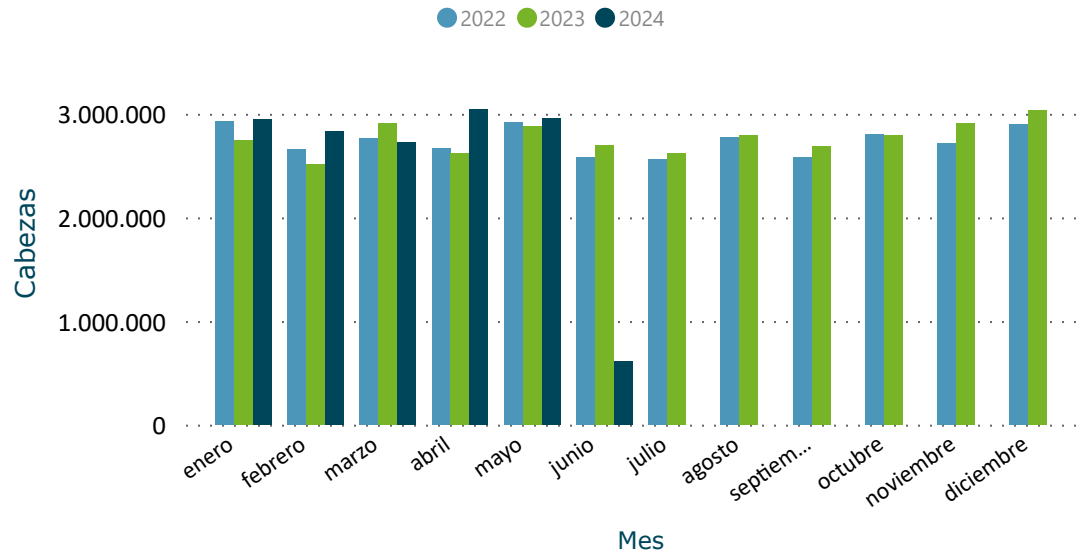
- Seleccionar todo
- Ene
- Feb
- Mar
- Abr
- May
- Jun

Evolución Semanal de Faena



AVES	2022		2023		2024	
	Cabezas	Var (%)	Cabezas	Var (%)	Cabezas	Var (%)
Gallina Liviana	503.678	-4,1	511.239	1,5	471.434	-7,8
Gallina Pesada	92.699	-11,0	111.832	20,6	95.890	-14,3
Otros	3.367	-81,2	2.818	-16,3	5.930	110,4
Pollo Parrillero	14.062.409	5,3	13.782.561	-2,0	14.554.529	5,6
Total	14.662.153	4,7	14.408.450	-1,7	15.127.783	5,0

Evolución Mensual de Faena



Evolución Trimestral de Faena



Año	2022		2023		2024	
Trimestre	Cabezas	Var (%)	Cabezas	Var (%)	Cabezas	Var (%)
Trim. 1	8.346.650	4,7	8.161.227	-2,2	8.504.693	4,2
enero	2.928.994	15,3	2.742.115	-6,4	2.946.253	7,4
febrero	2.656.836	3,4	2.514.189	-5,4	2.829.306	12,5
marzo	2.760.820	-3,7	2.904.923	5,2	2.729.134	-6,1
Trim. 2	8.177.012	1,4	8.196.510	0,2	6.623.090	6,0
abril	2.672.067	0,0	2.623.873	-1,8	3.045.720	16,1
mayo	2.921.208	10,9	2.878.479	-1,5	2.962.625	2,9
junio	2.583.737	-6,3	2.694.158	4,3	614.745	-17,5
Trim. 3	7.919.764	1,6	8.105.132	2,3		
julio	2.566.070	-3,6	2.620.978	2,1		
agosto	2.774.772	7,8	2.793.887	0,7		
septiembre	2.578.922	0,7	2.690.267	4,3		
Trim. 4	8.412.305	-3,4	8.734.839	3,8		
octubre	2.800.444	3,3	2.789.582	-0,4		
noviembre	2.713.886	-8,9	2.909.641	7,2		
diciembre	2.897.975	-4,1	3.035.616	4,7		
Total	32.855.731	0,9	33.197.708	1,0	15.127.783	5,0

FILTROS

Categoría ▼

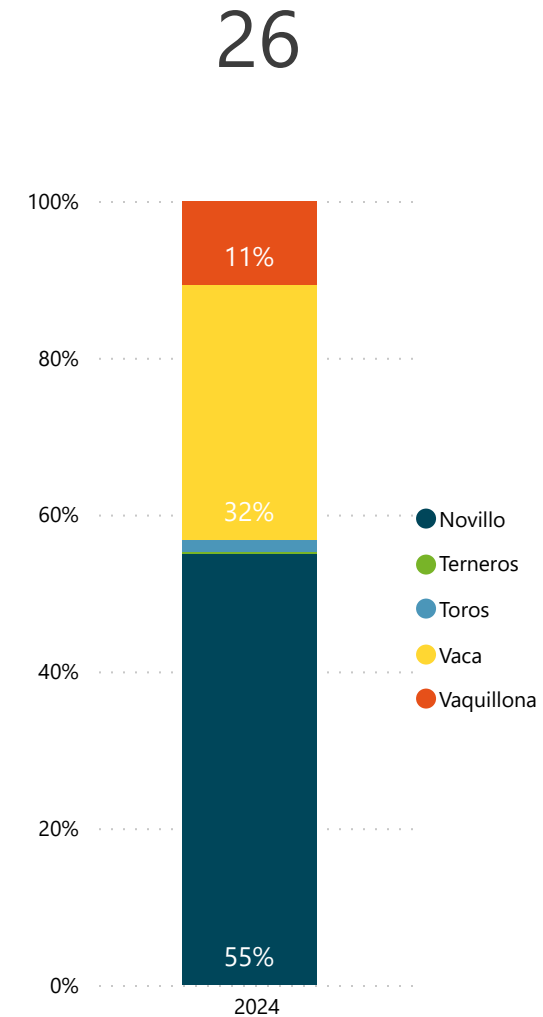
- Seleccionar todo
- Gallina Liviana
- Gallina Pesada
- Otros
- Pollo Parrillero

Var (%): para el año actual, las variaciones con respecto al período anterior son calculadas según fecha acumulada del informe.

FAENA BOVINOS | ESTABLECIMIENTOS

2024 BOVINOS	Novillo Cabezas	Terberos Cabezas	Toros Cabezas	Vaca Cabezas	Vaquillona Cabezas	Total Cabezas	%
FRIGORIFICO TACUAREMBO S A	3.860	1	144	2.183	203	6.391	14,3%
PULSA SA	1.856	1	119	1.328	906	4.210	9,4%
FRIGORIFICO LAS PIEDRAS S A	3.743			307	90	4.140	9,2%
FRIGORIFICO SAN JACINTO NIREA S A	2.086		22	694	695	3.497	7,8%
BREEDERS PACKERS URUGUAY SA	1.845	1	36	1.178	372	3.432	7,7%
FRIGORIFICO CARRASCO S A	1.482	7	63	1.535	245	3.332	7,4%
CLEDINOR S A	907	28	65	1.926	211	3.137	7,0%
ONTILCOR SOCIEDAD ANONIMA	2.238		48	431	361	3.078	6,9%
INALER S.A.	2.258		17	285	80	2.640	5,9%
BILACOR SOCIEDAD ANONIMA	1.062	21	13	949	90	2.135	4,8%
CHIADEL S A	988		5	856	282	2.131	4,8%
COPAYAN S.A.	741		1	430	43	1.215	2,7%
FRIGORIFICO CASA BLANCA S.A. FRICASSA	557	3	4	429	178	1.171	2,6%
SIRSIL S A	158	1	10	781	71	1.021	2,3%
ARROYAL SOCIEDAD ANONIMA	100	5	3	163	435	706	1,6%
ERSINAL SOCIEDAD ANONIMA	457	11	13	90	94	665	1,5%
SOMICAR SOCIEDAD ANONIMA	36		79	339	22	476	1,1%
OFERAN S.A.	101		12	199	84	396	0,9%
HALMON SA	66	13	4	260	5	348	0,8%
TRIBICAR SOCIEDAD ANÓNIMA	60	1	4	51	110	226	0,5%
FRIGORIFICO CUAREIM LIMITADA	43		25	72	34	174	0,4%
CABRERA ROCHA GERARDO ERISON		1			103	104	0,2%
LUCHASOL S A	11			41	15	67	0,1%
CRAVEA LEMA MIRIAM ZULMA	1	29			23	53	0,1%
MATADERO LOS OLIVOS S C	5			3	44	52	0,1%
INTENDENCIA DE ARTIGAS				4		4	0,0%
Total	24.661	123	687	14.534	4.796	44.801	100,0%

Cantidad de Plantas con faena



FILTROS

Semana al...

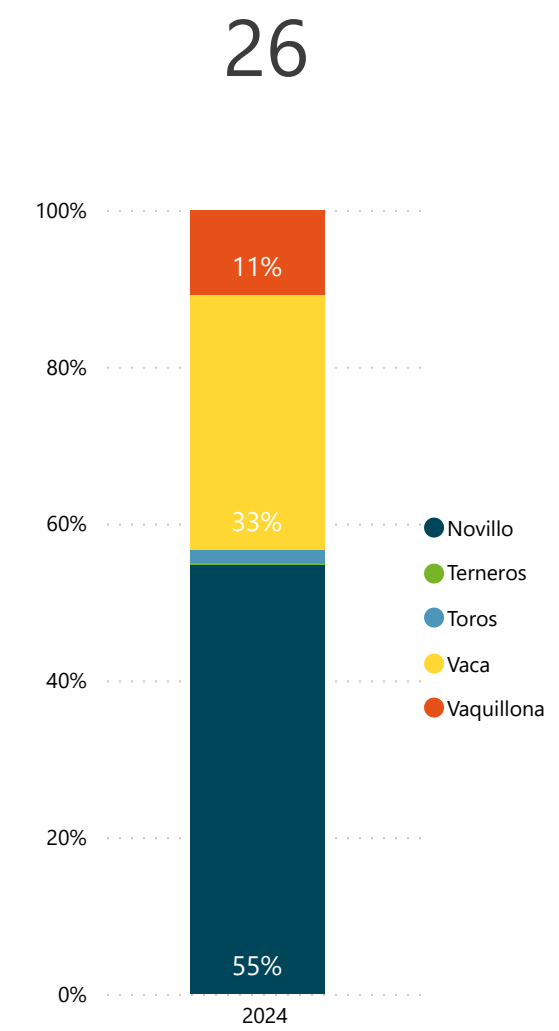
Mes

* Para seleccionar meses marque "Seleccionar todo" en el filtro Semana.

FAENA BOVINOS MENSUAL | ESTABLECIMIENTOS

2024 BOVINOS	Novillo Cabezas	Terneros Cabezas	Toros Cabezas	Vaca Cabezas	Vaquillona Cabezas	Total Cabezas	%
FRIGORIFICO TACUAREMBO S A	4.662	2	170	2.564	236	7.634	16,0%
PULSA SA	1.856	1	119	1.328	906	4.210	8,8%
FRIGORIFICO LAS PIEDRAS S A	3.743			307	90	4.140	8,7%
CLEDINOR S A	1.103	29	75	2.173	287	3.667	7,7%
ONTILCOR SOCIEDAD ANONIMA	2.517		76	625	365	3.583	7,5%
FRIGORIFICO SAN JACINTO NIREA S A	2.086		22	694	695	3.497	7,3%
BREEDERS PACKERS URUGUAY SA	1.845	1	36	1.178	372	3.432	7,2%
FRIGORIFICO CARRASCO S A	1.482	7	63	1.535	245	3.332	7,0%
INALER S.A.	2.258		17	285	80	2.640	5,5%
CHIADEL S A	1.114		9	981	419	2.523	5,3%
BILACOR SOCIEDAD ANONIMA	1.062	21	13	949	90	2.135	4,5%
FRIGORIFICO CASA BLANCA S.A. FRICASSA	684	3	13	549	273	1.522	3,2%
COPAYAN S.A.	741		1	430	43	1.215	2,5%
SIRSIL S A	158	1	10	781	71	1.021	2,1%
ARROYAL SOCIEDAD ANONIMA	100	5	3	163	435	706	1,5%
ERSINAL SOCIEDAD ANONIMA	457	11	13	90	94	665	1,4%
SOMICAR SOCIEDAD ANONIMA	36		79	339	22	476	1,0%
OFERAN S.A.	101		12	199	84	396	0,8%
HALMON SA	66	13	4	260	5	348	0,7%
TRIBICAR SOCIEDAD ANÓNIMA	60	1	4	51	110	226	0,5%
FRIGORIFICO CUAREIM LIMITADA	43		25	72	34	174	0,4%
CABRERA ROCHA GERARDO ERISON		1			103	104	0,2%
LUCHASOL S A	11			41	15	67	0,1%
CRAVEA LEMA MIRIAM ZULMA	1	29			23	53	0,1%
MATADERO LOS OLIVOS S C	5			3	44	52	0,1%
INTENDENCIA DE ARTIGAS				4		4	0,0%
Total	26.191	125	764	15.601	5.141	47.822	100,0%

Cantidad de Plantas con faena



FILTROS

Semana al...

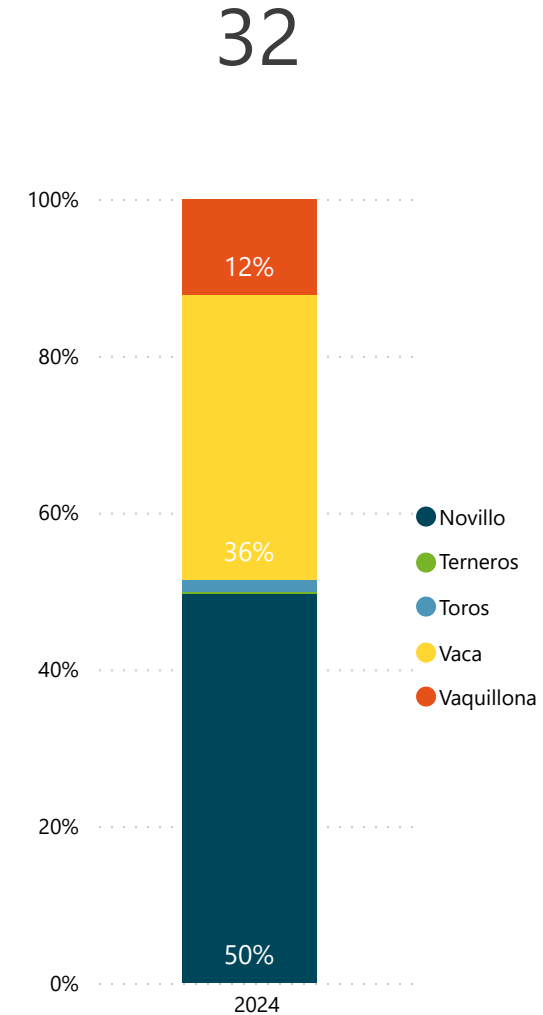
Mes

* Para seleccionar meses marque "Seleccionar todo" en el filtro Semana.

FAENA BOVINOS ANUAL | ESTABLECIMIENTOS

2024 BOVINOS	Novillo Cabezas	Terneros Cabezas	Toros Cabezas	Vaca Cabezas	Vaquillona Cabezas	Total Cabezas	%
FRIGORIFICO TACUAREMBO S A	56.297	5	2.083	44.675	5.704	108.764	10,6%
FRIGORIFICO LAS PIEDRAS S A	83.498	26	243	12.989	11.323	108.079	10,5%
ONTILCOR SOCIEDAD ANONIMA	52.986	15	661	16.229	12.906	82.797	8,1%
PULSA SA	37.461	34	1.028	20.311	10.562	69.396	6,8%
ESTABLECIMIENTOS COLONIA S A	36.849	31	986	21.767	5.134	64.767	6,3%
FRIGORIFICO CANELONES S A	19.721	5	2.036	36.303	5.368	63.433	6,2%
BREEDERS PACKERS URUGUAY SA	32.421	6	501	18.298	10.528	61.754	6,0%
FRIGORIFICO SAN JACINTO NIREA S A	32.829	0	388	17.899	10.259	61.375	6,0%
CLEDINOR S A	24.305	126	1.018	31.236	3.369	60.054	5,8%
FRIGORIFICO CARRASCO S A	23.004	180	1.165	22.810	5.717	52.876	5,1%
BILACOR SOCIEDAD ANONIMA	19.431	23	538	22.276	3.820	46.088	4,5%
CHIADEL S A	21.469	5	171	20.326	3.509	45.480	4,4%
INALER S.A.	21.229	1	401	12.670	2.640	36.941	3,6%
SIRSIL S A	6.602	1	556	21.924	4.131	33.214	3,2%
COPAYAN S.A.	15.882	7	289	13.672	1.328	31.178	3,0%
FRIGORIFICO CASA BLANCA S.A. FRICASSA	9.312	71	220	9.664	3.262	22.529	2,2%
SOMICAR SOCIEDAD ANONIMA	3.450	7	1.564	8.972	583	14.576	1,4%
ARROYAL SOCIEDAD ANONIMA	1.846	430	127	2.789	8.942	14.134	1,4%
ERSINAL SOCIEDAD ANONIMA	5.285	503	291	2.347	3.890	12.316	1,2%
OFERAN S.A.	1.540	1	246	4.214	2.470	8.471	0,8%
SUCESION CARLOS SCHNECK S.A.	285	14	558	4.109	364	5.330	0,5%
HALMON SA	405	14	33	2.873	504	3.829	0,4%
TRIBICAR SOCIEDAD ANÓNIMA	482	73	10	825	2.269	3.659	0,4%
CABRERA ROCHA GERARDO ERISON	999	22	12	337	1.606	2.976	0,3%
FRIGOCERRO SOCIEDAD ANONIMA	602	3	167	2.002	143	2.917	0,3%
SIMPLIFY S A (Mendoza)	65	760	23	116	1.736	2.700	0,3%
FRIGORIFICO CUAREIM LIMITADA	461		244	1.550	409	2.664	0,3%
CRAVEA LEMA MIRIAM ZULMA	254	1.021			305	1.580	0,2%
MATADERO LOS OLIVOS S C	236	6	7	45	827	1.121	0,1%
LUCHASOL S A	85	33	2	268	409	797	0,1%
INTENDENCIA DE ARTIGAS	28	4	27	457	45	561	0,1%
MATADERO MERCEDES S.A.	10			23	473	506	0,0%
Total	509.329	3.427	15.595	373.976	124.535	1.026.862	100,0%

Cantidad de Plantas con faena



FILTROS

Semana al...

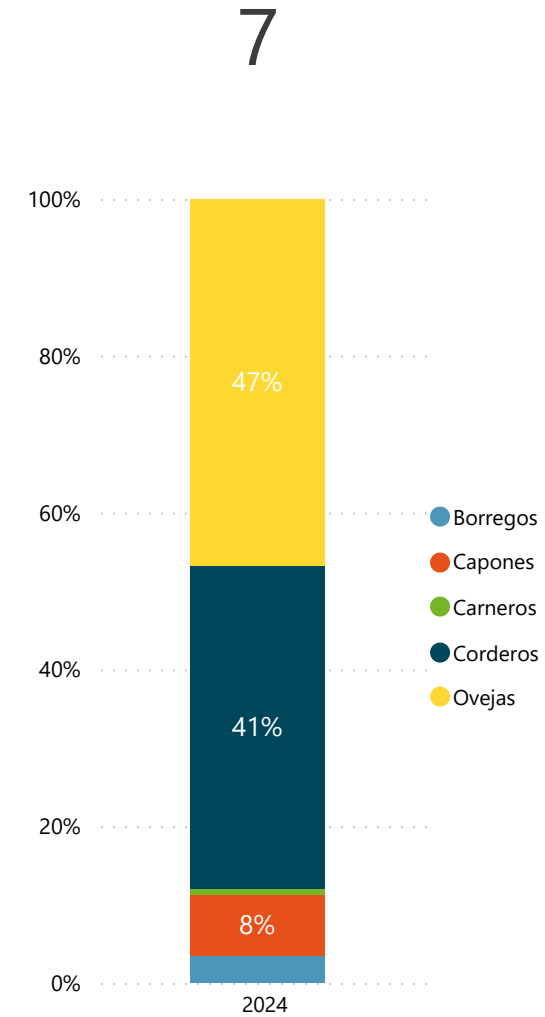
Mes

* Para seleccionar meses marque "Seleccionar todo" en el filtro Semana.

FAENA OVINOS | ESTABLECIMIENTOS

2024 OVINOS	Borregos Cabezas	Capones Cabezas	Carneros Cabezas	Corderos Cabezas	Ovejas Cabezas	Total Cabezas	%
FRIGORIFICO LAS PIEDRAS S A	143	253	63	1.755	2.193	4.407	32,3%
FRIGORIFICO SAN JACINTO NIREA S A	157	335	22	1.333	1.284	3.131	23,0%
SOMICAR SOCIEDAD ANONIMA	116	438	30	598	1.841	3.023	22,2%
BAMIDAL SOCIEDAD ANONIMA	70	8		1.645	917	2.640	19,4%
FRIGORIFICO CUAREIM LIMITADA				270		270	2,0%
LUCHASOL S A				11	132	143	1,0%
ARROYAL SOCIEDAD ANONIMA		10		8	3	21	0,2%
Total	486	1.044	115	5.620	6.370	13.635	100,0%

Cantidad de Plantas con faena



FILTROS

Semana al... ▼

08/06/2024 ▼

Mes ▼

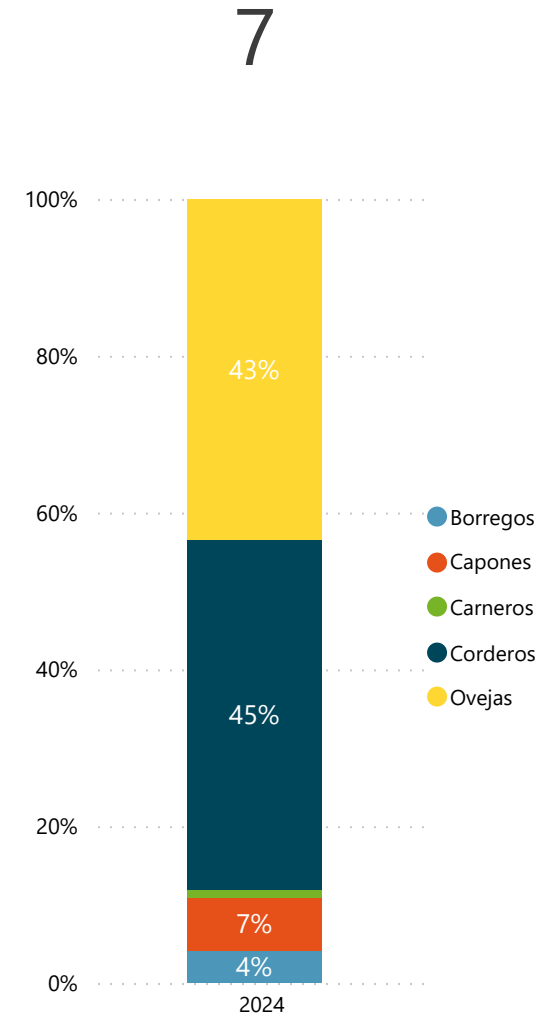
Todas ▼

* Para seleccionar meses marque "Seleccionar todo" en el filtro Semana.

FAENA OVINOS MENSUAL | ESTABLECIMIENTOS

2024 OVINOS	Borregos Cabezas	Capones Cabezas	Carneros Cabezas	Corderos Cabezas	Ovejas Cabezas	Total Cabezas	%
FRIGORIFICO SAN JACINTO NIREA S A	388	424	91	3.327	2.332	6.562	38,5%
FRIGORIFICO LAS PIEDRAS S A	143	253	63	1.755	2.193	4.407	25,8%
SOMICAR SOCIEDAD ANONIMA	116	438	30	598	1.841	3.023	17,7%
BAMIDAL SOCIEDAD ANONIMA	70	8		1.645	917	2.640	15,5%
FRIGORIFICO CUAREIM LIMITADA				270		270	1,6%
LUCHASOL S A				11	132	143	0,8%
ARROYAL SOCIEDAD ANONIMA		10		8	3	21	0,1%
Total	717	1.133	184	7.614	7.418	17.066	100,0%

Cantidad de Plantas con faena



FILTROS

Semana al... ▼

Todas ▼

Mes ▼

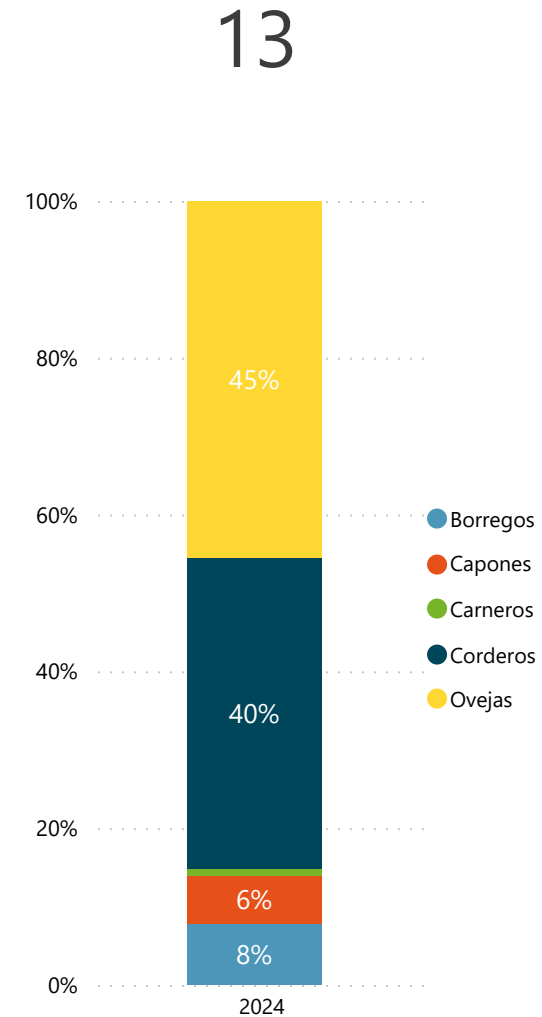
Jun ▼

* Para seleccionar meses marque "Seleccionar todo" en el filtro Semana.

FAENA OVINOS ANUAL | ESTABLECIMIENTOS

2024 OVINOS	Borregos Cabezas	Capones Cabezas	Carneros Cabezas	Corderos Cabezas	Ovejas Cabezas	Total Cabezas	%
FRIGORIFICO LAS PIEDRAS S A	3.146	3.563	432	44.428	38.830	90.399	23,2%
BAMIDAL SOCIEDAD ANONIMA	8.473	5.163	343	25.261	36.456	75.696	19,5%
FRIGORIFICO SAN JACINTO NIREA S A	3.237	1.545	576	37.798	19.526	62.682	16,1%
FRIGOCERRO SOCIEDAD ANONIMA	2.450	5.144	548	20.454	26.487	55.083	14,2%
SOMICAR SOCIEDAD ANONIMA	3.250	3.248	480	5.733	21.131	33.842	8,7%
SIDERCOL S.A.	6.126	1.244	682	5.475	16.619	30.146	7,8%
OFERAN S.A.	499	1.765	211	4.797	9.323	16.595	4,3%
FRIGORIFICO CASA BLANCA S.A. FRICASSA	1.537	1.073	115	2.905	6.108	11.738	3,0%
FRIGORIFICO CUAREIM LIMITADA	1.486	359		4.921	1.290	8.056	2,1%
LUCHASOL S A	26	315		1.406	267	2.014	0,5%
INTENDENCIA DE ARTIGAS	160	291		297	693	1.441	0,4%
ARROYAL SOCIEDAD ANONIMA	80	34		610	126	850	0,2%
TRIBICAR SOCIEDAD ANÓNIMA				290		290	0,1%
Total	30.470	23.744	3.387	154.375	176.856	388.832	100,0%

Cantidad de Plantas con faena



FILTROS

Semana al... ▼

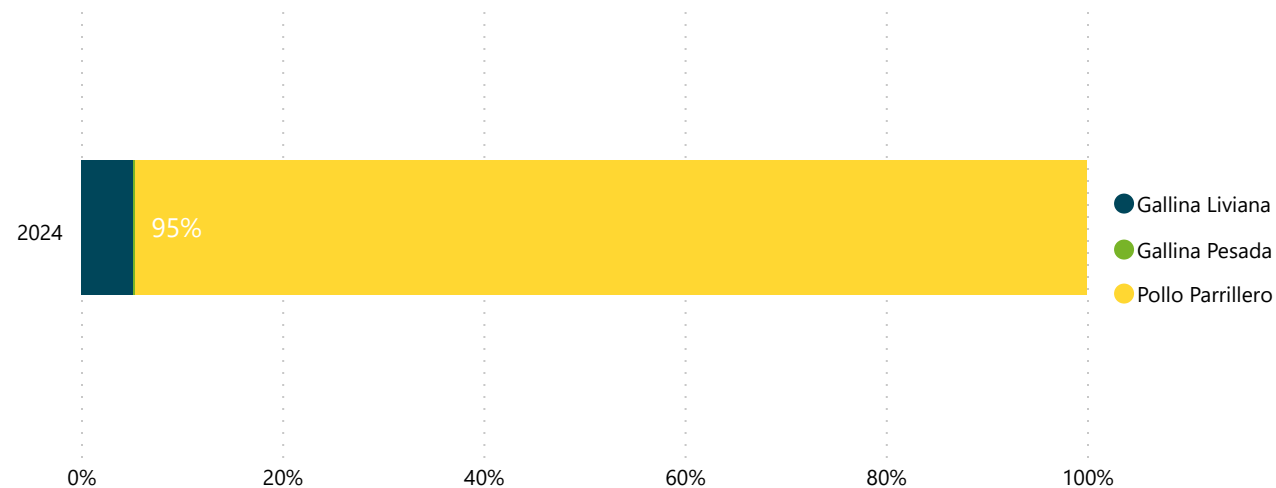
Todas ▼

Mes ▼

Todas ▼

* Para seleccionar meses marque "Seleccionar todo" en el filtro Semana.

2024 AVES	Gallina Liviana		Gallina Pesada		Pollo Parrillero		Total	
	Cabezas	%	Cabezas	%	Cabezas	%	Cabezas	%
TILEO S A	18.756	3,5%			176.832	33,4%	195.588	37,0%
AVICOLA FRONTINI SOCIEDAD ANONIMA	8.886	1,7%			161.258	30,5%	170.144	32,2%
FRINAVUR S A					68.381	12,9%	68.381	12,9%
GORNET S A					48.552	9,2%	48.552	9,2%
PIXAL SOCIEDAD ANONIMA			929	0,2%	17.800	3,4%	18.729	3,5%
GRANJA AVICOLA DEL CAMPO S.R.L.					18.310	3,5%	18.310	3,5%
EL VASQUITO LIMITADA					9.500	1,8%	9.500	1,8%
Total	27.642	5,2%	929	0,2%	500.633	94,6%	529.204	100,0%



FILTROS

Semana al...

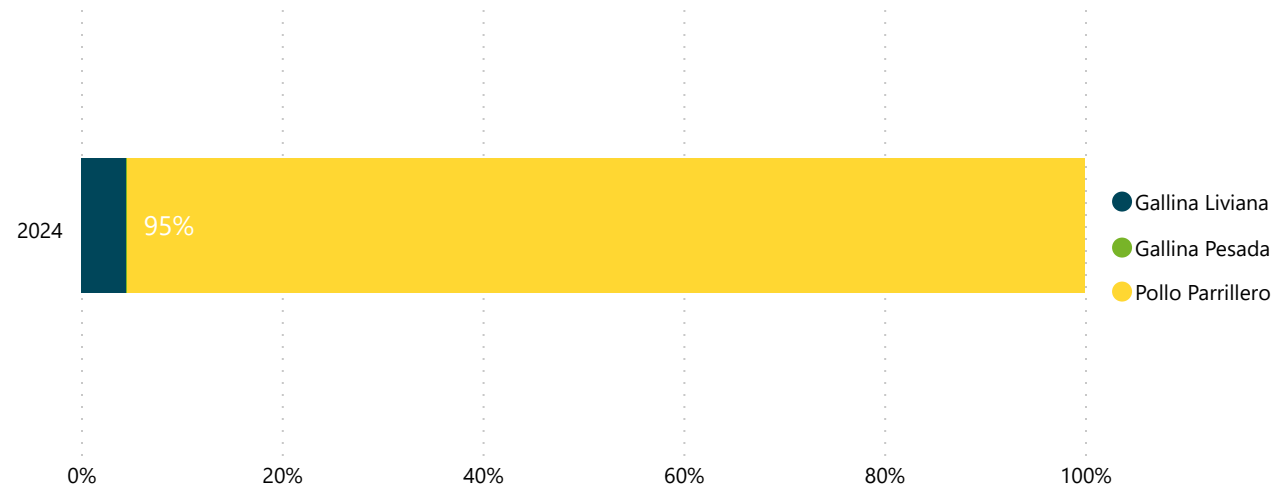
Mes

* Para seleccionar meses marque "Seleccionar todo" en el filtro Semana.

S/I semana al 08/06:
 GRANJA TRES ARROYOS URUGUAY SA
 S/I día 06/06:
 GRANJA AVICOLA DEL CAMPO S.R.L.



2024 AVES	Gallina Liviana		Gallina Pesada		Pollo Parrillero		Total	
	Cabezas	%	Cabezas	%	Cabezas	%	Cabezas	%
TILEO S A	18.756	3,1%			208.340	33,9%	227.096	36,9%
AVICOLA FRONTINI SOCIEDAD ANONIMA	8.886	1,4%			183.590	29,9%	192.476	31,3%
FRINAVUR S A					78.167	12,7%	78.167	12,7%
GORNET S A					59.167	9,6%	59.167	9,6%
GRANJA AVICOLA DEL CAMPO S.R.L.					26.110	4,2%	26.110	4,2%
PIXAL SOCIEDAD ANONIMA			929	0,2%	21.300	3,5%	22.229	3,6%
EL VASQUITO LIMITADA					9.500	1,5%	9.500	1,5%
Total	27.642	4,5%	929	0,2%	586.174	95,4%	614.745	100,0%



FILTROS

Semana al... ▼

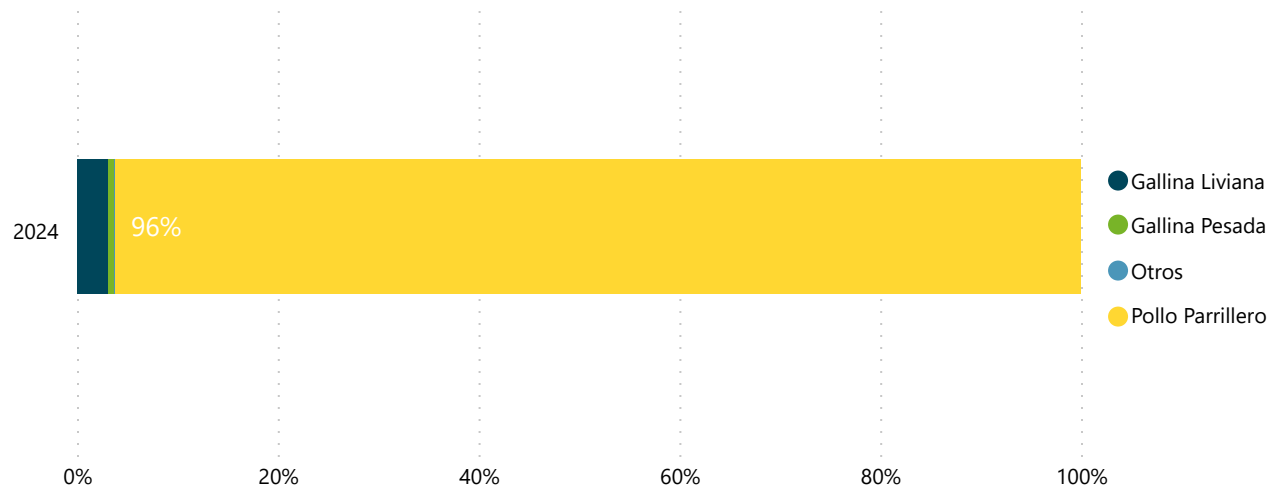
Todas ▼

Mes ▼

Jun ▼

* Para seleccionar meses marque "Seleccionar todo" en el filtro Semana.

2024 AVES	Gallina Liviana		Gallina Pesada		Otros		Pollo Parrillero		Total	
	Cabezas	%	Cabezas	%	Cabezas	%	Cabezas	%	Cabezas	%
AVICOLA FRONTINI SOCIEDAD ANONIMA	220.283	1,5%	25.230	0,2%	1.387	0,0%	3.648.677	24,1%	3.895.577	25,8%
TILEO S A	92.171	0,6%	22.516	0,1%			3.678.901	24,3%	3.793.588	25,1%
GRANJA TRES ARROYOS URUGUAY SA	151.319	1,0%	32.256	0,2%			3.195.012	21,1%	3.378.587	22,3%
FRINAVUR S A	7.661	0,1%					1.656.773	11,0%	1.664.434	11,0%
GORNET S A			10.190	0,1%			1.194.754	7,9%	1.204.944	8,0%
GRANJA AVICOLA DEL CAMPO S.R.L.							563.850	3,7%	563.850	3,7%
PIXAL SOCIEDAD ANONIMA			5.698	0,0%	4.543	0,0%	431.351	2,9%	441.592	2,9%
EL VASQUITO LIMITADA							185.211	1,2%	185.211	1,2%
Total	471.434	3,1%	95.890	0,6%	5.930	0,0%	14.554.529	96,2%	15.127.783	100,0%



FILTROS

Semana al... ▼

Todas ▼

Mes ▼

Todas ▼

* Para seleccionar meses marque "Seleccionar todo" en el filtro Semana.