


# Boletín semanal faena

Información referida al 09/11  
Cifras primarias 2023 - 2024



Faena Bovinos

Faena Ovinos

Faena Aves

Fae Bov mensual/trim.

Fae Ov mensual/trim.

Fae Aves mensual/trim.

Faena Est Bovinos

Faena Est Ovinos

Faena Est Aves

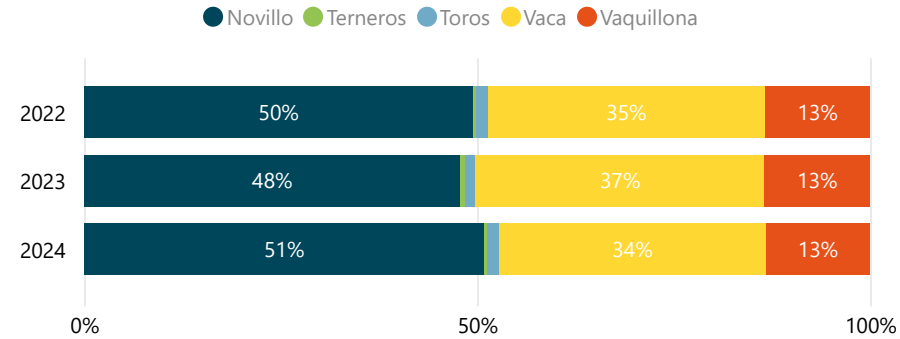
**inac**  
Instituto Nacional de Carnes

**DATO SEMANAL**

51.046

03/11/2024 al 09/11/2024

## Participación (%) por Categoría

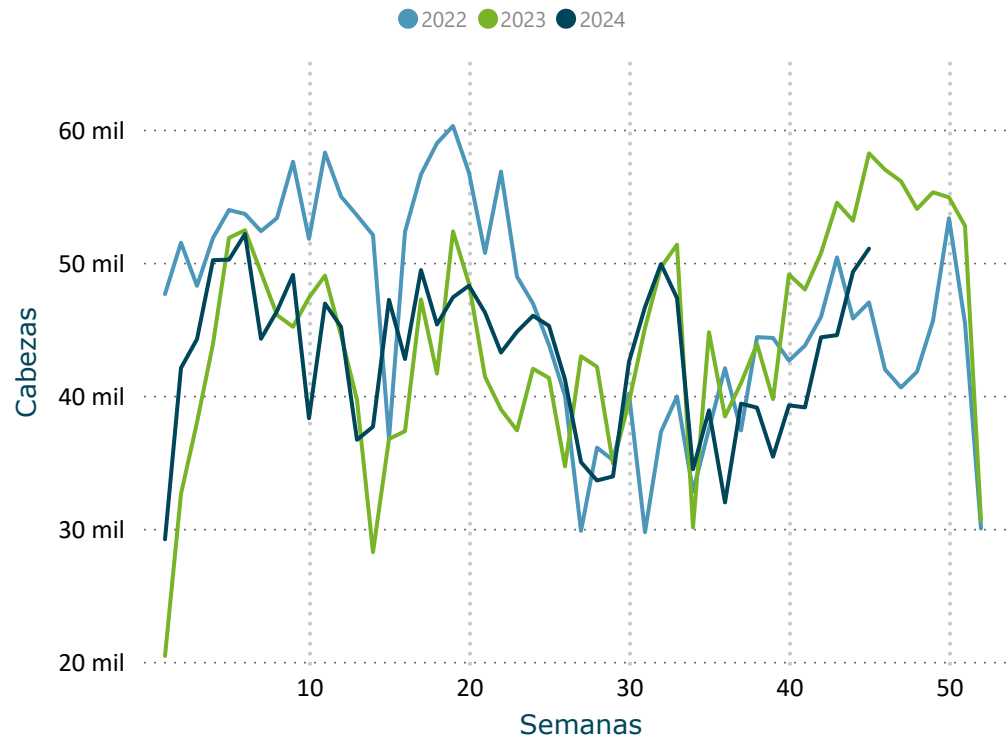


FILTROS

Mes ▼

- Seleccionar todo
- Ene
- Feb
- Mar
- Abr
- May
- Jun
- Jul
- Ago
- Set
- Oct
- Nov

## Evolución Semanal de Faena



	2022		2023		2024	
	Cabezas	Var (%)	Cabezas	Var (%)	Cabezas	Var (%)
<b>BOVINOS</b>						
<b>Novillo</b>	<b>1.036.630</b>	<b>-5,1</b>	<b>925.025</b>	<b>-10,8</b>	<b>986.450</b>	<b>6,6</b>
Novillo 2 4d	599.353	5,3	560.261	-6,5	561.908	0,3
Novillo 6d	149.138	-13,9	118.558	-20,5	153.719	29,7
Novillo 8d	167.000	-23,3	136.229	-18,4	188.031	38,0
Novillo dl	121.139	-8,1	109.977	-9,2	82.792	-24,7
<b>Terneros</b>	<b>7.081</b>	<b>-38,4</b>	<b>9.933</b>	<b>40,3</b>	<b>6.124</b>	<b>-38,3</b>
<b>Toros</b>	<b>30.153</b>	<b>-4,8</b>	<b>26.584</b>	<b>-11,8</b>	<b>29.118</b>	<b>9,5</b>
<b>Vaca</b>	<b>738.862</b>	<b>-10,4</b>	<b>709.238</b>	<b>-4,0</b>	<b>658.225</b>	<b>-7,2</b>
Vaca 6d	62.345	-2,3	58.679	-5,9	60.280	2,7
Vaca 8d	676.517	-11,0	650.559	-3,8	597.945	-8,1
<b>Vaquillona</b>	<b>278.297</b>	<b>0,7</b>	<b>258.043</b>	<b>-7,3</b>	<b>255.484</b>	<b>-1,0</b>
<b>Total</b>	<b>2.091.023</b>	<b>-6,5</b>	<b>1.928.823</b>	<b>-7,8</b>	<b>1.935.401</b>	<b>0,3</b>

# FAENA BOVINOS MENSUAL/TRIMESTRAL

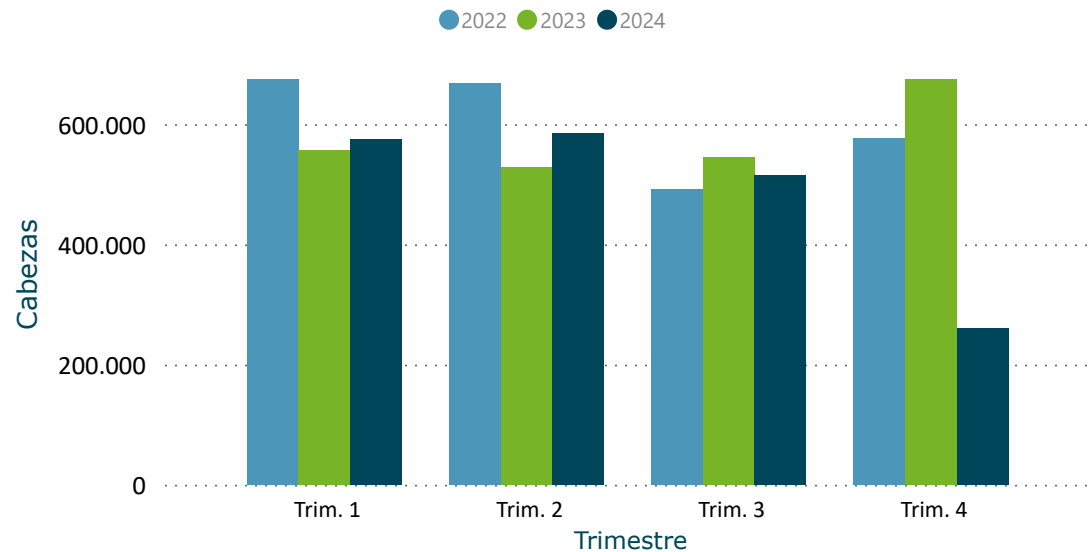
Información actualizada al 09/11/2024

inac

## Evolución Mensual de Faena



## Evolución Trimestral de Faena



Año	2022		2023		2024	
Trimestre	Cabezas	Var (%)	Cabezas	Var (%)	Cabezas	Var (%)
<b>Trim. 1</b>	<b>673.978</b>	<b>14,7</b>	<b>557.217</b>	<b>-17,3</b>	<b>574.811</b>	<b>3,2</b>
enero	208.802	16,6	150.889	-27,7	195.746	29,7
febrero	213.133	23,3	201.280	-5,6	201.761	0,2
marzo	252.043	6,9	205.048	-18,6	177.304	-13,5
<b>Trim. 2</b>	<b>667.576</b>	<b>3,2</b>	<b>528.588</b>	<b>-20,8</b>	<b>584.767</b>	<b>10,6</b>
abril	212.458	9,2	152.574	-28,2	198.149	29,9
mayo	248.029	15,5	206.163	-16,9	206.349	0,1
junio	207.089	-12,8	169.851	-18,0	180.269	6,1
<b>Trim. 3</b>	<b>492.539</b>	<b>-28,7</b>	<b>545.631</b>	<b>10,8</b>	<b>514.644</b>	<b>-5,7</b>
julio	149.300	-36,9	169.558	13,6	170.736	0,7
agosto	162.364	-28,5	202.062	24,5	191.570	-5,2
septiembre	180.875	-20,2	174.011	-3,8	152.338	-12,5
<b>Trim. 4</b>	<b>576.462</b>	<b>-19,2</b>	<b>674.321</b>	<b>17,0</b>	<b>261.179</b>	<b>-12,2</b>
octubre	194.034	-17,7	223.684	15,3	196.495	-12,2
noviembre	189.846	-15,8	243.123	28,1	64.684	-12,2
diciembre	192.582	-23,6	207.514	7,8	0	0
<b>Total</b>	<b>2.410.555</b>	<b>-8,6</b>	<b>2.305.757</b>	<b>-4,3</b>	<b>1.935.401</b>	<b>0,3</b>

Var (%): para el año actual, las variaciones con respecto al período anterior son calculadas según fecha acumulada del informe.

### FILTROS

#### Categoría

- Seleccionar todo
- Novillo
- Terneros
- Toros
- Vaca
- Vaquillona

#### Sub categoría

- Seleccionar todo
- Novillo 2 4d
- Novillo 6d
- Novillo 8d
- Novillo dl
- Vaca 6d
- Vaca 8d

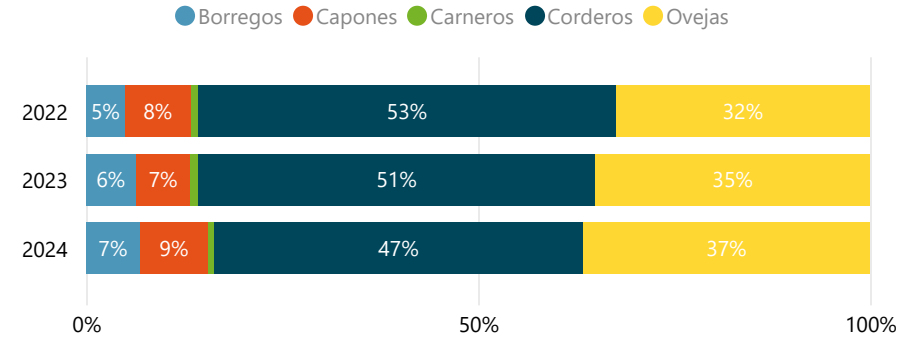
INICIO

**DATO SEMANAL** **21.133**  
03/11/2024 al 09/11/2024

**Evolución Semanal de Faena**



**Participación (%) por Categoría**



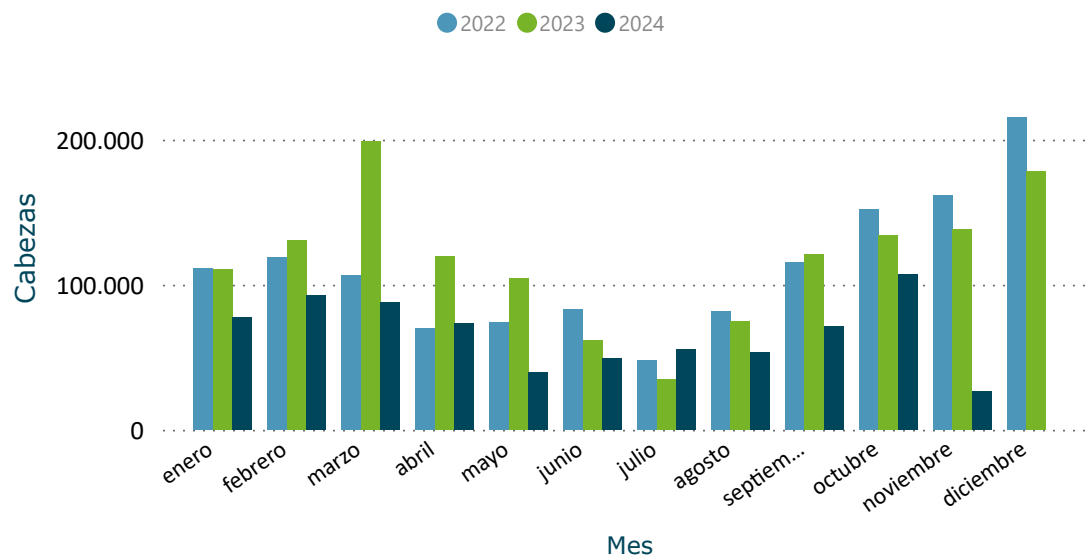
**FILTROS**

Mes ▼

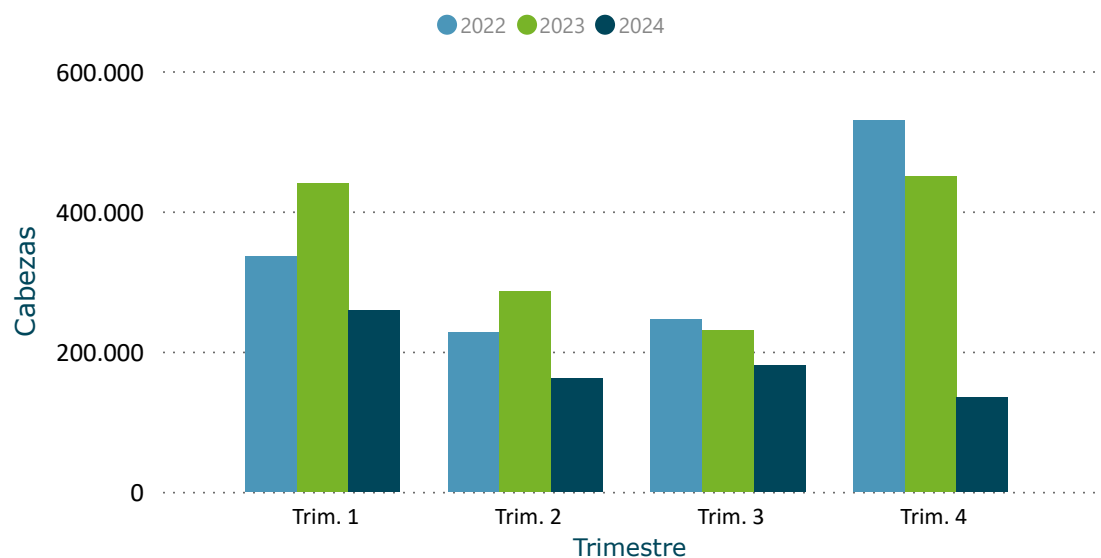
- Seleccionar todo
- Ene
- Feb
- Mar
- Abr
- May
- Jun
- Jul
- Ago
- Set
- Oct
- Nov

	2022		2023		2024	
	Cabezas	Var (%)	Cabezas	Var (%)	Cabezas	Var (%)
<b>OVINOS</b>						
Borregos	49.187	16,6	71.016	44,4	50.662	-28,7
Capones	82.666	-40,1	78.212	-5,4	63.755	-18,5
Carneros	9.553	20,6	10.045	5,2	5.840	-41,9
Corderos	525.915	-2,4	567.365	7,9	345.835	-39,0
Ovejas	319.729	-2,7	391.343	22,4	269.067	-31,2
<b>Total</b>	<b>987.050</b>	<b>-6,5</b>	<b>1.117.981</b>	<b>13,3</b>	<b>735.159</b>	<b>-34,2</b>

### Evolución Mensual de Faena



### Evolución Trimestral de Faena



Año	2022		2023		2024	
Trimestre	Cabezas	Var (%)	Cabezas	Var (%)	Cabezas	Var (%)
<b>Trim. 1</b>	<b>336.378</b>	<b>-8,8</b>	<b>439.997</b>	<b>30,8</b>	<b>258.754</b>	<b>-41,2</b>
enero	111.607	-12,0	110.385	-1,1	77.618	-29,7
febrero	118.597	8,0	130.484	10,0	92.903	-28,8
marzo	106.174	-19,7	199.128	87,5	88.233	-55,7
<b>Trim. 2</b>	<b>227.186</b>	<b>8,2</b>	<b>285.453</b>	<b>25,6</b>	<b>162.394</b>	<b>-43,1</b>
abril	70.243	-20,6	119.429	70,0	73.663	-38,3
mayo	73.866	28,3	104.266	41,2	39.319	-62,3
junio	83.077	30,0	61.758	-25,7	49.412	-20,0
<b>Trim. 3</b>	<b>245.693</b>	<b>-14,1</b>	<b>230.233</b>	<b>-6,3</b>	<b>179.834</b>	<b>-21,9</b>
julio	47.914	-47,3	34.738	-27,5	55.284	59,1
agosto	81.978	-18,5	74.858	-8,7	53.298	-28,8
septiembre	115.801	22,4	120.637	4,2	71.252	-40,9
<b>Trim. 4</b>	<b>529.347</b>	<b>4,8</b>	<b>450.218</b>	<b>-14,9</b>	<b>134.177</b>	<b>-17,3</b>
octubre	152.001	-2,6	134.117	-11,8	107.301	-20,0
noviembre	161.785	6,8	138.209	-14,6	26.876	-4,6
diciembre	215.561	9,0	177.892	-17,5	-	-
<b>Total</b>	<b>1.338.604</b>	<b>-2,3</b>	<b>1.405.901</b>	<b>5,0</b>	<b>735.159</b>	<b>-34,2</b>

Var (%): para el año actual, las variaciones con respecto al período anterior son calculadas según fecha acumulada del informe.

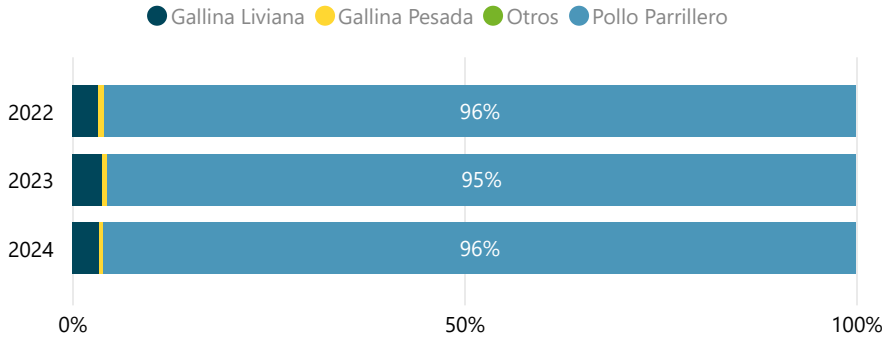
**FILTROS**

Categoría ▼

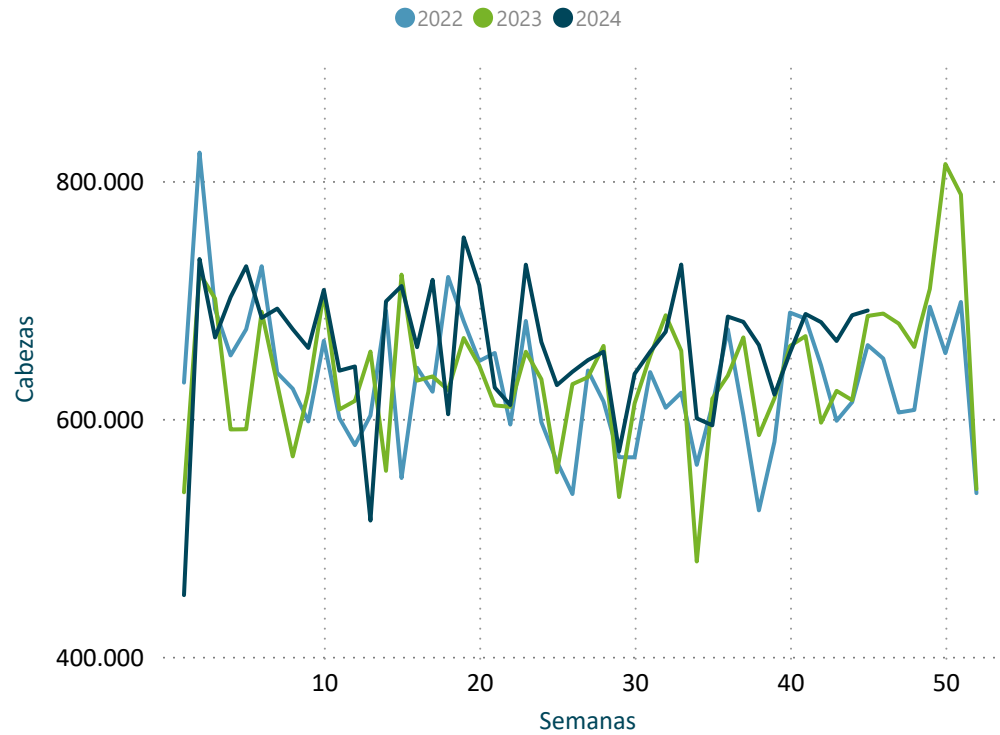
- Seleccionar todo
- Borregos
- Capones
- Carneros
- Corderos
- Ovejas

**DATO SEMANAL** **691.044**  
03/11/2024 al 09/11/2024

**Participación (%) por Categoría**



**Evolución Semanal de Faena**



AVES	2022		2023		2024	
	Cabezas	Var (%)	Cabezas	Var (%)	Cabezas	Var (%)
Gallina Liviana	960.942	-10,0	1.082.498	12,6	1.024.690	-5,3
Gallina Pesada	188.079	-16,4	180.554	-4,0	176.060	-2,5
Otros	4.448	-77,0	3.304	-25,7	7.089	114,6
Pollo Parrillero	26.928.744	2,9	26.847.816	-0,3	28.541.361	6,3
<b>Total</b>	<b>28.082.213</b>	<b>2,2</b>	<b>28.114.172</b>	<b>0,1</b>	<b>29.749.200</b>	<b>5,8</b>

**FILTROS**

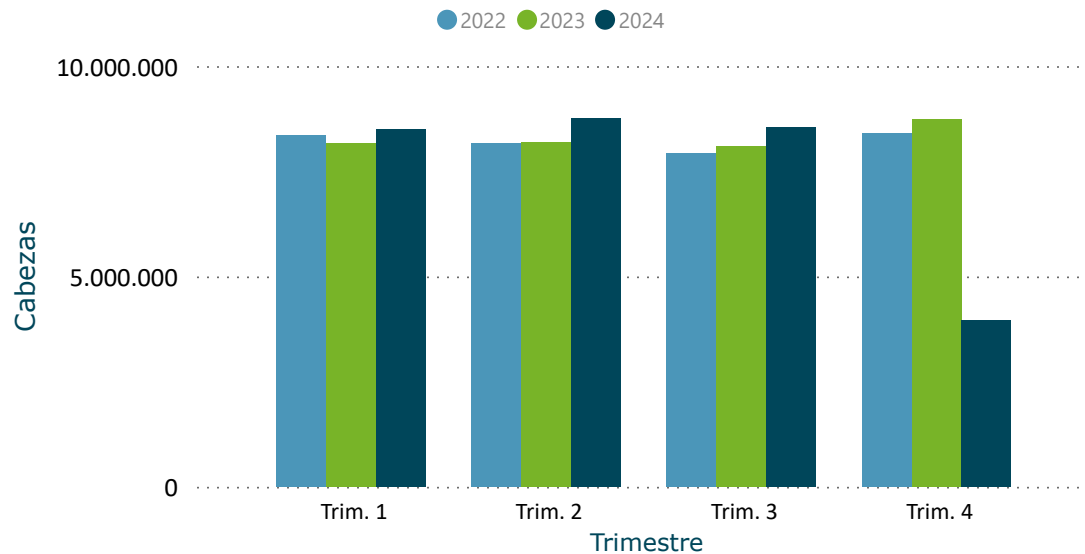
Mes ▼

- Seleccionar todo
- Ene
- Feb
- Mar
- Abr
- May
- Jun
- Jul
- Ago
- Set
- Oct
- Nov

## Evolución Mensual de Faena



## Evolución Trimestral de Faena



Año	2022		2023		2024	
Trimestre	Cabezas	Var (%)	Cabezas	Var (%)	Cabezas	Var (%)
<b>Trim. 1</b>	<b>8.346.650</b>	<b>4,7</b>	<b>8.161.227</b>	<b>-2,2</b>	<b>8.504.693</b>	<b>4,2</b>
enero	2.928.994	15,3	2.742.115	-6,4	2.946.253	7,4
febrero	2.656.836	3,4	2.514.189	-5,4	2.829.306	12,5
marzo	2.760.820	-3,7	2.904.923	5,2	2.729.134	-6,1
<b>Trim. 2</b>	<b>8.177.012</b>	<b>1,4</b>	<b>8.196.510</b>	<b>0,2</b>	<b>8.755.864</b>	<b>6,8</b>
abril	2.672.067	0,0	2.623.873	-1,8	3.045.720	16,1
mayo	2.921.208	10,9	2.878.479	-1,5	2.962.625	2,9
junio	2.583.737	-6,3	2.694.158	4,3	2.747.519	2,0
<b>Trim. 3</b>	<b>7.919.764</b>	<b>1,6</b>	<b>8.105.132</b>	<b>2,3</b>	<b>8.542.475</b>	<b>5,4</b>
julio	2.566.070	-3,6	2.620.978	2,1	2.851.313	8,8
agosto	2.774.772	7,8	2.793.887	0,7	2.919.001	4,5
septiembre	2.578.922	0,7	2.690.267	4,3	2.772.161	3,0
<b>Trim. 4</b>	<b>8.412.305</b>	<b>-3,4</b>	<b>8.734.839</b>	<b>3,8</b>	<b>3.946.168</b>	<b>8,1</b>
octubre	2.800.444	3,3	2.789.582	-0,4	3.042.107	9,1
noviembre	2.713.886	-8,9	2.909.641	7,2	904.061	4,9
diciembre	2.897.975	-4,1	3.035.616	4,7		
<b>Total</b>	<b>32.855.731</b>	<b>0,9</b>	<b>33.197.708</b>	<b>1,0</b>	<b>29.749.200</b>	<b>5,8</b>

Var (%): para el año actual, las variaciones con respecto al período anterior son calculadas según fecha acumulada del informe.

**FILTROS**

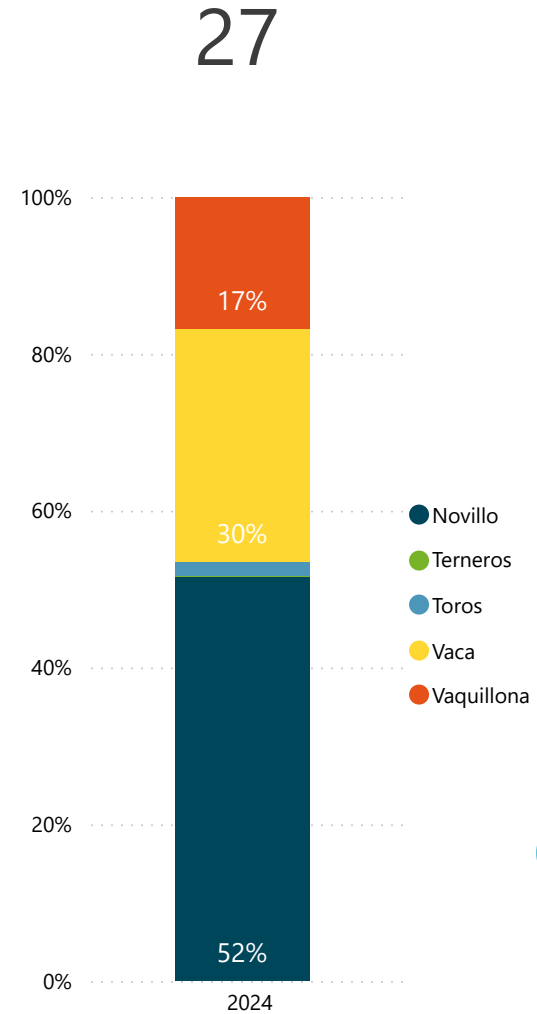
Categoría ▼

- Seleccionar todo
- Gallina Liviana
- Gallina Pesada
- Otros
- Pollo Parrillero

# FAENA BOVINOS | ESTABLECIMIENTOS

2024 BOVINOS	Novillo Cabezas	Terneros Cabezas	Toros Cabezas	Vaca Cabezas	Vaquillona Cabezas	Total Cabezas	%
FRIGORIFICO TACUAREMBO S A	3.990		114	2.614	545	7.263	14,2%
FRIGORIFICO LAS PIEDRAS S A	5.026			112	817	5.955	11,7%
FRIGORIFICO SAN JACINTO NIREA S A	2.396		9	288	2.050	4.743	9,3%
FRIGORIFICO CARRASCO S A	2.307	20	127	1.389	435	4.278	8,4%
FRIGORIFICO CANELONES S A	1.751	1	100	1.688	435	3.975	7,8%
ONTILCOR SOCIEDAD ANONIMA	2.571		31	217	920	3.739	7,3%
CLEDINOR S A	1.268	9	81	1.354	389	3.101	6,1%
ESTABLECIMIENTOS COLONIA S A	1.571	4	62	995	286	2.918	5,7%
CHIADEL S A	1.169		32	924	182	2.307	4,5%
BILACOR SOCIEDAD ANONIMA	702		46	1.295	207	2.250	4,4%
INALER S.A.	986	1	22	872	100	1.981	3,9%
COPAYAN S.A.	926	10	19	573	148	1.676	3,3%
FRIGORIFICO CASA BLANCA S.A. FRICASSA	644		9	477	213	1.343	2,6%
SIRSIL S A	215		33	652	244	1.144	2,2%
SOMICAR SOCIEDAD ANONIMA	309	4	45	543	53	954	1,9%
ERSINAL SOCIEDAD ANONIMA	91	12	56	209	547	915	1,8%
ARROYAL SOCIEDAD ANONIMA	29	3	9	50	459	550	1,1%
OFERAN S.A.	81		5	223	80	389	0,8%
SUCESION CARLOS SCHNECK S.A.	43	4	45	269	12	373	0,7%
FRIGOCERRO SOCIEDAD ANONIMA	20		38	225	16	299	0,6%
HALMON SA	21		1	99	104	225	0,4%
FRIGORIFICO CUAREIM LIMITADA	42		26	86	25	179	0,4%
CABRERA ROCHA GERARDO ERISON	105	15			43	163	0,3%
TRIBICAR SOCIEDAD ANÓNIMA	10			16	131	157	0,3%
MATADERO LOS OLIVOS S C	24			8	52	84	0,2%
INTENDENCIA DE ARTIGAS		5		23	16	44	0,1%
LUCHASOL S A				9	32	41	0,1%
<b>Total</b>	<b>26.297</b>	<b>88</b>	<b>910</b>	<b>15.210</b>	<b>8.541</b>	<b>51.046</b>	<b>100,0%</b>

Cantidad de Plantas con faena



**FILTROS**

Semana al...

Mes

\* Para seleccionar meses marque "Seleccionar todo" en el filtro Semana.

Acumulado años anteriores

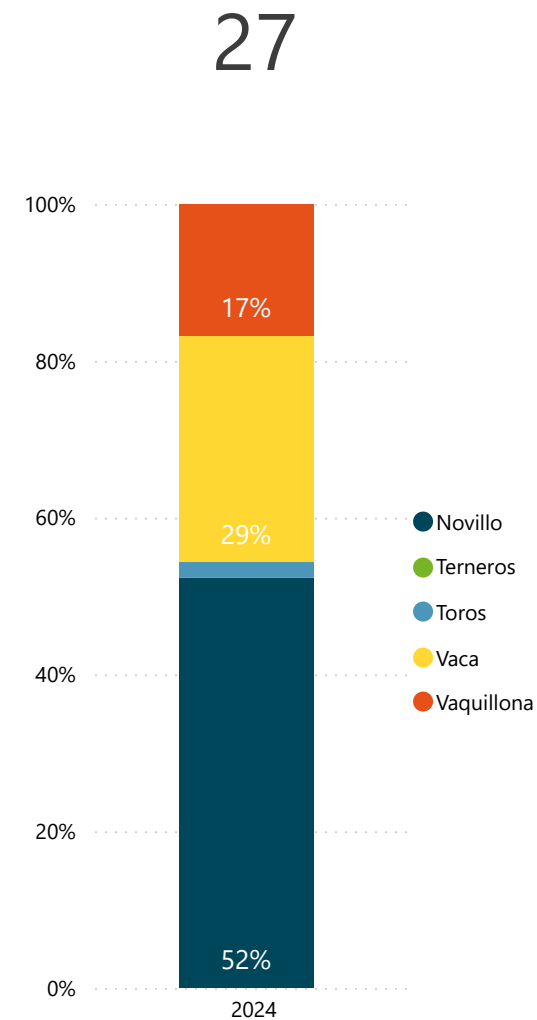
INICIO



# FAENA BOVINOS MENSUAL | ESTABLECIMIENTOS

2024 BOVINOS	Novillo Cabezas	Terberos Cabezas	Toros Cabezas	Vaca Cabezas	Vaquillona Cabezas	Total Cabezas	%
FRIGORIFICO TACUAREMBO S A	4.888	1	120	2.825	571	8.405	13,0%
FRIGORIFICO LAS PIEDRAS S A	6.633		2	262	1.080	7.977	12,3%
FRIGORIFICO SAN JACINTO NIREA S A	3.529		21	450	2.395	6.395	9,9%
FRIGORIFICO CARRASCO S A	3.045	25	146	1.951	493	5.660	8,8%
ONTILCOR SOCIEDAD ANONIMA	3.606		32	255	1.317	5.210	8,1%
FRIGORIFICO CANELONES S A	2.123	1	143	2.085	487	4.839	7,5%
CLEDINOR S A	1.477	9	89	1.630	426	3.631	5,6%
ESTABLECIMIENTOS COLONIA S A	1.862	4	76	1.172	367	3.481	5,4%
CHIADEL S A	1.558		38	1.295	349	3.240	5,0%
BILACOR SOCIEDAD ANONIMA	872		49	1.511	278	2.710	4,2%
COPAYAN S.A.	1.066	10	26	748	148	1.998	3,1%
INALER S.A.	986	1	22	872	100	1.981	3,1%
FRIGORIFICO CASA BLANCA S.A. FRICASSA	932		9	552	475	1.968	3,0%
SIRSIL S A	259		41	835	367	1.502	2,3%
ERSINAL SOCIEDAD ANONIMA	167	51	74	299	764	1.355	2,1%
SOMICAR SOCIEDAD ANONIMA	310	4	83	635	81	1.113	1,7%
ARROYAL SOCIEDAD ANONIMA	32	20	67	56	548	723	1,1%
OFERAN S.A.	123		14	350	160	647	1,0%
FRIGOCERRO SOCIEDAD ANONIMA	23		42	376	22	463	0,7%
SUCESION CARLOS SCHNECK S.A.	43	4	45	269	12	373	0,6%
HALMON SA	21		1	99	104	225	0,3%
FRIGORIFICO CUAREIM LIMITADA	47		29	103	42	221	0,3%
TRIBICAR SOCIEDAD ANÓNIMA	44			21	132	197	0,3%
CABRERA ROCHA GERARDO ERISON	124	15			43	182	0,3%
MATADERO LOS OLIVOS S C	24			8	52	84	0,1%
LUCHASOL S A	15			11	34	60	0,1%
INTENDENCIA DE ARTIGAS		5		23	16	44	0,1%
<b>Total</b>	<b>33.809</b>	<b>150</b>	<b>1.169</b>	<b>18.693</b>	<b>10.863</b>	<b>64.684</b>	<b>100,0%</b>

Cantidad de Plantas con faena



**FILTROS**

Semana al... ▼

Todas ▼

Mes ▼

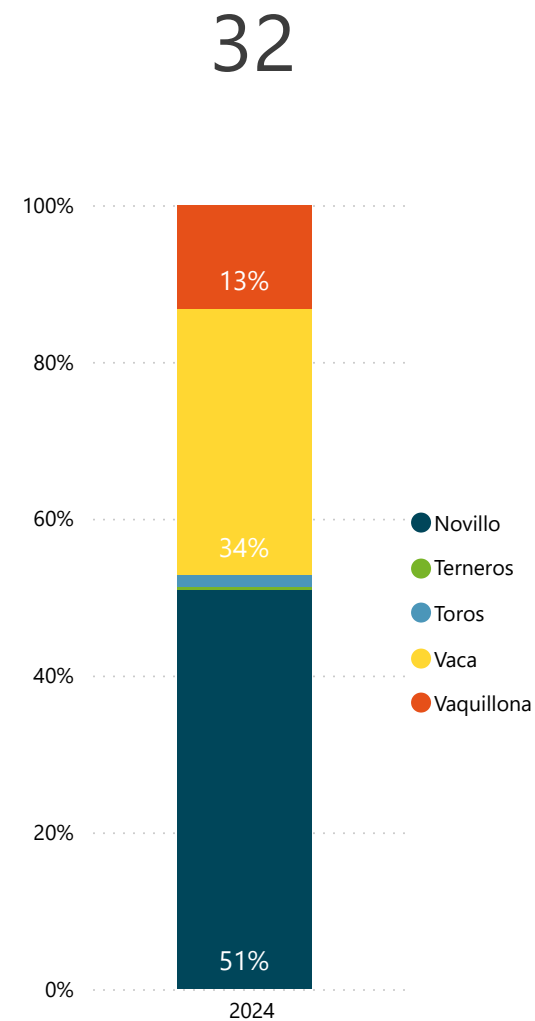
Nov ▼

\* Para seleccionar meses marque "Seleccionar todo" en el filtro Semana.

# FAENA BOVINOS ANUAL | ESTABLECIMIENTOS

2024 BOVINOS	Novillo Cabezas	Terberos Cabezas	Toros Cabezas	Vaca Cabezas	Vaquillona Cabezas	Total Cabezas	%
FRIGORIFICO TACUAREMBO S A	117.722	85	4.078	87.303	15.206	224.394	11,6%
FRIGORIFICO LAS PIEDRAS S A	152.080	39	358	19.082	23.016	194.575	10,1%
ONTILCOR SOCIEDAD ANONIMA	106.534	45	1.400	28.607	26.405	162.991	8,4%
FRIGORIFICO SAN JACINTO NIREA S A	76.117	24	810	31.548	22.019	130.518	6,7%
PULSA SA	68.942	87	2.205	39.040	19.549	129.823	6,7%
FRIGORIFICO CANELONES S A	45.051	22	3.033	56.691	13.437	118.234	6,1%
ESTABLECIMIENTOS COLONIA S A	60.087	128	1.645	35.669	8.974	106.503	5,5%
FRIGORIFICO CARRASCO S A	49.173	352	2.249	41.745	10.329	103.848	5,4%
CLEDINOR S A	41.778	275	1.773	47.584	6.990	98.400	5,1%
BREEDERS PACKERS URUGUAY SA	47.617	13	845	28.691	15.404	92.570	4,8%
CHIADEL S A	44.373	7	463	36.327	8.944	90.114	4,7%
BILACOR SOCIEDAD ANONIMA	33.426	172	950	40.412	7.438	82.398	4,3%
INALER S.A.	41.066	13	680	20.684	5.561	68.004	3,5%
SIRSIL S A	13.152	5	1.094	42.595	7.253	64.099	3,3%
COPAYAN S.A.	34.459	21	661	24.982	3.531	63.654	3,3%
FRIGORIFICO CASA BLANCA S.A. FRICASSA	18.647	163	367	18.046	7.604	44.827	2,3%
ERSINAL SOCIEDAD ANONIMA	12.731	1.445	766	5.173	11.064	31.179	1,6%
SOMICAR SOCIEDAD ANONIMA	7.596	23	3.075	17.345	1.141	29.180	1,5%
ARROYAL SOCIEDAD ANONIMA	3.319	956	305	4.429	19.012	28.021	1,4%
OFERAN S.A.	3.238	27	342	8.177	5.003	16.787	0,9%
HALMON SA	2.068	43	168	6.456	2.427	11.162	0,6%
SUCESION CARLOS SCHNECK S.A.	531	81	993	8.105	836	10.546	0,5%
TRIBICAR SOCIEDAD ANÓNIMA	1.060	75	14	1.208	4.126	6.483	0,3%
CABRERA ROCHA GERARDO ERISON	2.052	123	25	254	3.275	5.729	0,3%
FRIGORIFICO CUAREIM LIMITADA	965		420	3.176	967	5.528	0,3%
FRIGOCERRO SOCIEDAD ANONIMA	714	4	301	3.163	238	4.420	0,2%
SIMPLIFY S A (Mendoza)	65	760	23	116	1.736	2.700	0,1%
MATADERO LOS OLIVOS S C	791	24	9	114	1.662	2.600	0,1%
CRAVEA LEMA MIRIAM ZULMA	822	848		7	835	2.512	0,1%
LUCHASOL S A	135	123	6	528	882	1.674	0,1%
INTENDENCIA DE ARTIGAS	129	141	60	945	147	1.422	0,1%
MATADERO MERCEDES S.A.	10			23	473	506	0,0%
<b>Total</b>	<b>986.450</b>	<b>6.124</b>	<b>29.118</b>	<b>658.225</b>	<b>255.484</b>	<b>1.935.401</b>	<b>100,0%</b>

Cantidad de Plantas con faena



**FILTROS**

Semana al...

Mes

\* Para seleccionar meses marque "Seleccionar todo" en el filtro Semana.

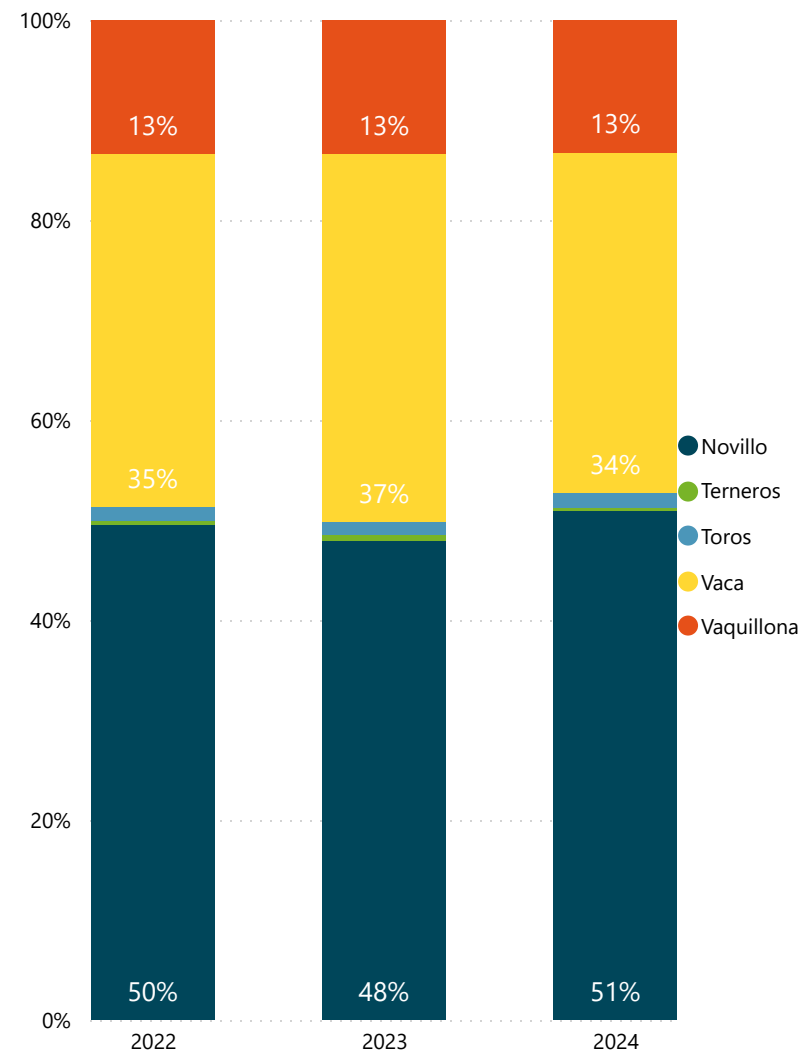
# FAENA ACUMULADO ANUAL BOVINOS | ESTABLECIMIENTOS

Información actualizada al 09/11 **inac**

Acumulado mismo período	Año 2022	Año 2023	Año 2024	Var (%)	%
FRIGORIFICO TACUAREMBO S A	181.382	183.276	224.394	22,4	11,6%
FRIGORIFICO LAS PIEDRAS S A	211.800	171.777	194.575	13,3	10,1%
ONTILCOR SOCIEDAD ANONIMA	169.767	145.073	162.991	12,4	8,4%
FRIGORIFICO SAN JACINTO NIREA S A	78.708	76.987	130.518	69,5	6,7%
PULSA SA	132.332	139.834	129.823	-7,2	6,7%
FRIGORIFICO CANELONES S A	139.612	115.176	118.234	2,7	6,1%
ESTABLECIMIENTOS COLONIA S A	136.333	111.246	106.503	-4,3	5,5%
FRIGORIFICO CARRASCO S A	114.502	125.056	103.848	-17,0	5,4%
CLEDINOR S A	120.547	115.112	98.400	-14,5	5,1%
BREEDERS PACKERS URUGUAY SA	130.602	126.537	92.570	-26,8	4,8%
CHIADEL S A	84.754	80.798	90.114	11,5	4,7%
BILACOR SOCIEDAD ANONIMA	77.147	84.234	82.398	-2,2	4,3%
INALER S.A.	116.045	92.663	68.004	-26,6	3,5%
SIRSIL S A	62.233	58.824	64.099	9,0	3,3%
COPAYAN S.A.	52.218	59.939	63.654	6,2	3,3%
FRIGORIFICO CASA BLANCA S.A. FRICASSA	58.834	42.559	44.827	5,3	2,3%
ERSINAL SOCIEDAD ANONIMA	49.691	37.902	31.179	-17,7	1,6%
SOMICAR SOCIEDAD ANONIMA	25.015	27.499	29.180	6,1	1,5%
ARROYAL SOCIEDAD ANONIMA	15.011	23.306	28.021	20,2	1,4%
OFERAN S.A.	11.449	15.155	16.787	10,8	0,9%
HALMON SA		2.787	11.162	300,5	0,6%
SUCESION CARLOS SCHNECK S.A.	19.836	15.385	10.546	-31,5	0,5%
TRIBICAR SOCIEDAD ANÓNIMA		6.788	6.483	-4,5	0,3%
CABRERA ROCHA GERARDO ERISON	4.812	5.654	5.729	1,3	0,3%
FRIGORIFICO CUAREIM LIMITADA	5.154	4.942	5.528	11,9	0,3%
FRIGOCERRO SOCIEDAD ANONIMA	9.722	9.956	4.420	-55,6	0,2%
SIMPLIFY S A (Mendoza)	3.529	12.132	2.700	-77,7	0,1%
MATADERO LOS OLIVOS S C	2.253	2.254	2.600	15,4	0,1%
CRAVEA LEMA MIRIAM ZULMA	3.752	2.137	2.512	17,5	0,1%
LUCHASOL S A	1.993	1.768	1.674	-5,3	0,1%
INTENDENCIA DE ARTIGAS	1.988	1.471	1.422	-3,3	0,1%
MATADERO MERCEDES S.A.	7.185	8.058	506	-93,7	0,0%
LORSINAL S A	54.839	5.575		-100,0	
RONDATEL S.A.	2.773	16.963		-100,0	
SIMPLIFY S A	5.205				
<b>Total</b>	<b>2.091.023</b>	<b>1.928.823</b>	<b>1.935.401</b>	<b>0,3</b>	<b>100,0%</b>

Cantidad de Plantas con faena

32



**FILTROS**

Categoría

Todas

Frigorífico

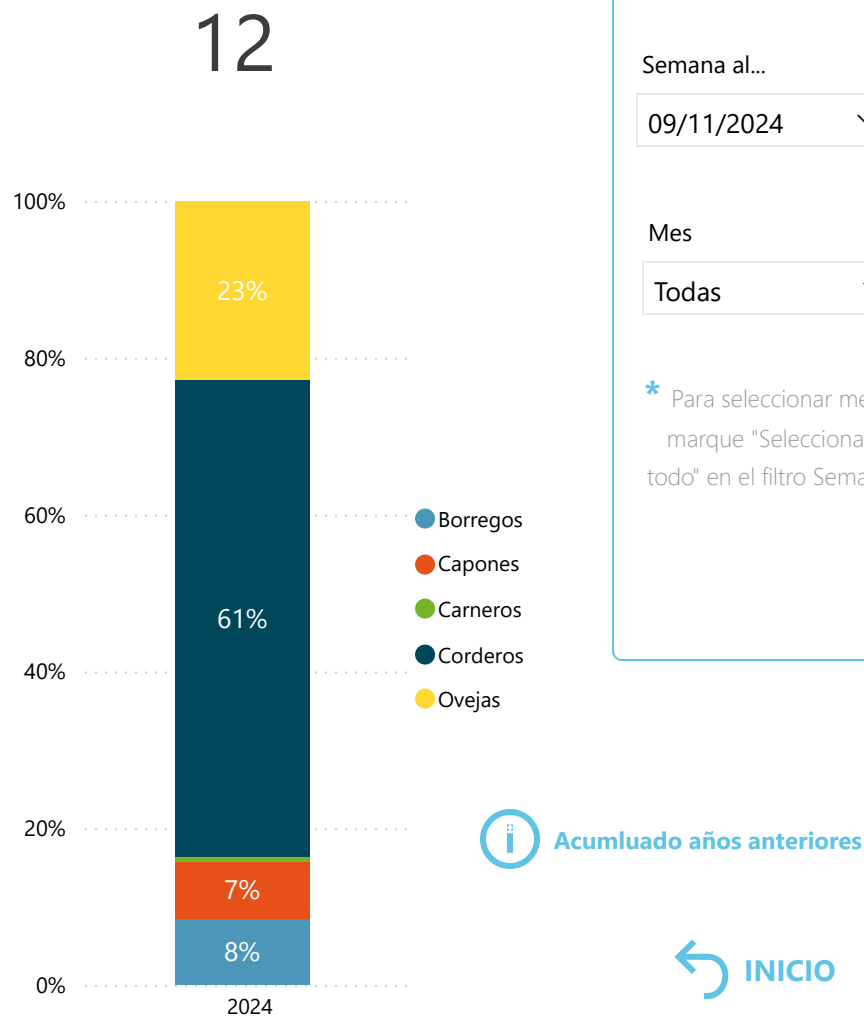
Todas

\* Para seleccionar meses marque "Seleccionar todo" en el filtro Semana.

INICIO

2024 OVINOS	Borregos Cabezas	Capones Cabezas	Carneros Cabezas	Corderos Cabezas	Ovejas Cabezas	Total Cabezas	%
FRIGORIFICO LAS PIEDRAS S A	8	210	6	3.949	1.093	5.266	24,9%
BAMIDAL SOCIEDAD ANONIMA	127	918	48	2.547	1.467	5.107	24,2%
SOMICAR SOCIEDAD ANONIMA	304	357	64	2.769	1.141	4.635	21,9%
OFERAN S.A.	1.204	10		156	603	1.973	9,3%
FRIGORIFICO CASA BLANCA S.A. FRICASSA	153		2	367	464	986	4,7%
CABRERA ROCHA GERARDO ERISON				707		707	3,3%
TRIBICAR SOCIEDAD ANÓNIMA				684		684	3,2%
FRIGORIFICO CUAREIM LIMITADA				487		487	2,3%
FRIGORIFICO SAN JACINTO NIREA S A				487		487	2,3%
ARROYAL SOCIEDAD ANONIMA		8		471	2	481	2,3%
LUCHASOL S A				220		220	1,0%
INTENDENCIA DE ARTIGAS		25		35	40	100	0,5%
<b>Total</b>	<b>1.796</b>	<b>1.528</b>	<b>120</b>	<b>12.879</b>	<b>4.810</b>	<b>21.133</b>	<b>100,0%</b>

## Cantidad de Plantas con faena



**FILTROS**

Semana al...  
09/11/2024

Mes  
Todas

\* Para seleccionar meses marque "Seleccionar todo" en el filtro Semana.

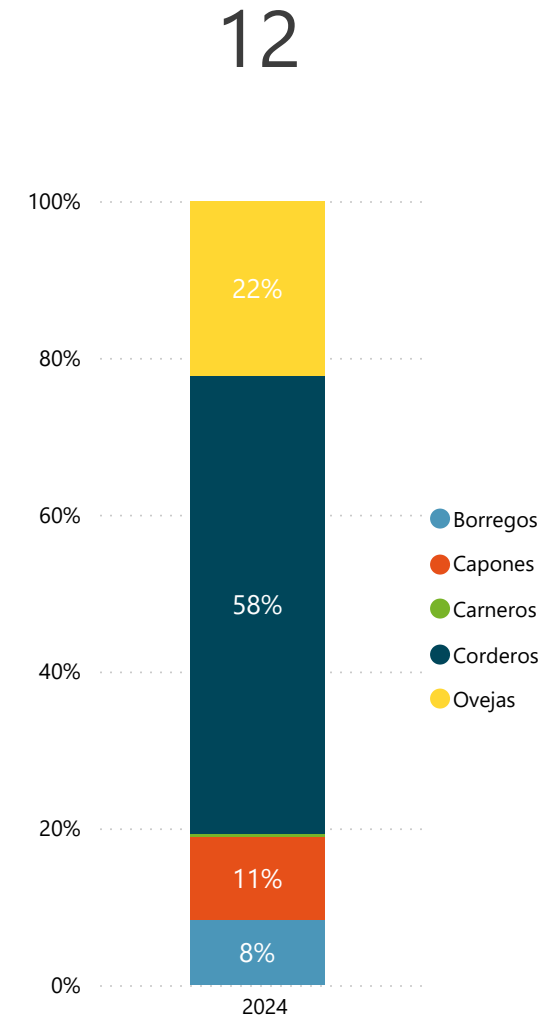
Acumulado años anteriores

INICIO

# FAENA OVINOS MENSUAL | ESTABLECIMIENTOS

2024 OVINOS	Borregos Cabezas	Capones Cabezas	Carneros Cabezas	Corderos Cabezas	Ovejas Cabezas	Total Cabezas	%
FRIGORIFICO LAS PIEDRAS S A	155	548	9	5.300	1.335	<b>7.347</b>	<b>27,3%</b>
SOMICAR SOCIEDAD ANONIMA	566	1.115	64	3.786	1.518	<b>7.049</b>	<b>26,2%</b>
BAMIDAL SOCIEDAD ANONIMA	149	1.126	48	2.967	2.016	<b>6.306</b>	<b>23,5%</b>
OFERAN S.A.	1.204	10		156	603	<b>1.973</b>	<b>7,3%</b>
FRIGORIFICO CASA BLANCA S.A. FRICASSA	153		2	367	464	<b>986</b>	<b>3,7%</b>
CABRERA ROCHA GERARDO ERISON				707		<b>707</b>	<b>2,6%</b>
TRIBICAR SOCIEDAD ANÓNIMA				684		<b>684</b>	<b>2,5%</b>
ARROYAL SOCIEDAD ANONIMA		14		507	9	<b>530</b>	<b>2,0%</b>
FRIGORIFICO CUAREIM LIMITADA				487		<b>487</b>	<b>1,8%</b>
FRIGORIFICO SAN JACINTO NIREA S A				487		<b>487</b>	<b>1,8%</b>
LUCHASOL S A				220		<b>220</b>	<b>0,8%</b>
INTENDENCIA DE ARTIGAS		25		35	40	<b>100</b>	<b>0,4%</b>
<b>Total</b>	<b>2.227</b>	<b>2.838</b>	<b>123</b>	<b>15.703</b>	<b>5.985</b>	<b>26.876</b>	<b>100,0%</b>

Cantidad de Plantas con faena



**FILTROS**

Semana al... ▼

Todas ▼

Mes ▼

Nov ▼

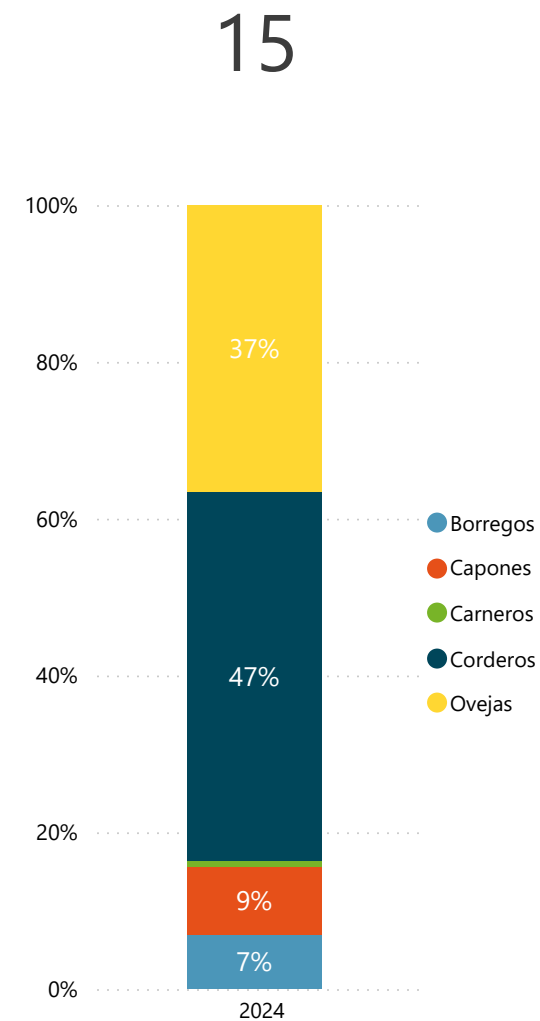
\* Para seleccionar meses marque "Seleccionar todo" en el filtro Semana.

# FAENA OVINOS ANUAL | ESTABLECIMIENTOS

Información actualizada al 09/11 **inac**

2024 OVINOS	Borregos Cabezas	Capones Cabezas	Carneros Cabezas	Corderos Cabezas	Ovejas Cabezas	Total Cabezas	%
FRIGORIFICO LAS PIEDRAS S A	5.720	17.383	967	119.424	68.310	<b>211.804</b>	<b>28,8%</b>
BAMIDAL SOCIEDAD ANONIMA	15.660	14.665	892	60.807	63.010	<b>155.034</b>	<b>21,1%</b>
FRIGORIFICO SAN JACINTO NIREA S A	6.146	6.013	912	86.121	31.163	<b>130.355</b>	<b>17,7%</b>
SOMICAR SOCIEDAD ANONIMA	4.912	10.624	1.442	22.038	35.646	<b>74.662</b>	<b>10,2%</b>
FRIGOCERRO SOCIEDAD ANONIMA	2.450	5.294	574	21.286	26.702	<b>56.306</b>	<b>7,7%</b>
SIDERCOL S.A.	6.126	1.244	682	5.475	16.619	<b>30.146</b>	<b>4,1%</b>
OFERAN S.A.	3.591	3.957	235	7.543	14.428	<b>29.754</b>	<b>4,0%</b>
FRIGORIFICO CASA BLANCA S.A. FRICASSA	2.096	1.634	131	6.427	7.676	<b>17.964</b>	<b>2,4%</b>
FRIGORIFICO CUAREIM LIMITADA	3.192	1.282		9.320	3.147	<b>16.941</b>	<b>2,3%</b>
LUCHASOL S A	379	461		2.257	605	<b>3.702</b>	<b>0,5%</b>
INTENDENCIA DE ARTIGAS	307	944		528	1.408	<b>3.187</b>	<b>0,4%</b>
ARROYAL SOCIEDAD ANONIMA	83	254	5	2.060	226	<b>2.628</b>	<b>0,4%</b>
CABRERA ROCHA GERARDO ERISON				1.320	127	<b>1.447</b>	<b>0,2%</b>
TRIBICAR SOCIEDAD ANÓNIMA				1.108		<b>1.108</b>	<b>0,2%</b>
INALER S.A.				121		<b>121</b>	<b>0,0%</b>
<b>Total</b>	<b>50.662</b>	<b>63.755</b>	<b>5.840</b>	<b>345.835</b>	<b>269.067</b>	<b>735.159</b>	<b>100,0%</b>

Cantidad de Plantas con faena



FILTROS

Semana al... ▼

Todas ▼

Mes ▼

Todas ▼

\* Para seleccionar meses marque "Seleccionar todo" en el filtro Semana.

INICIO

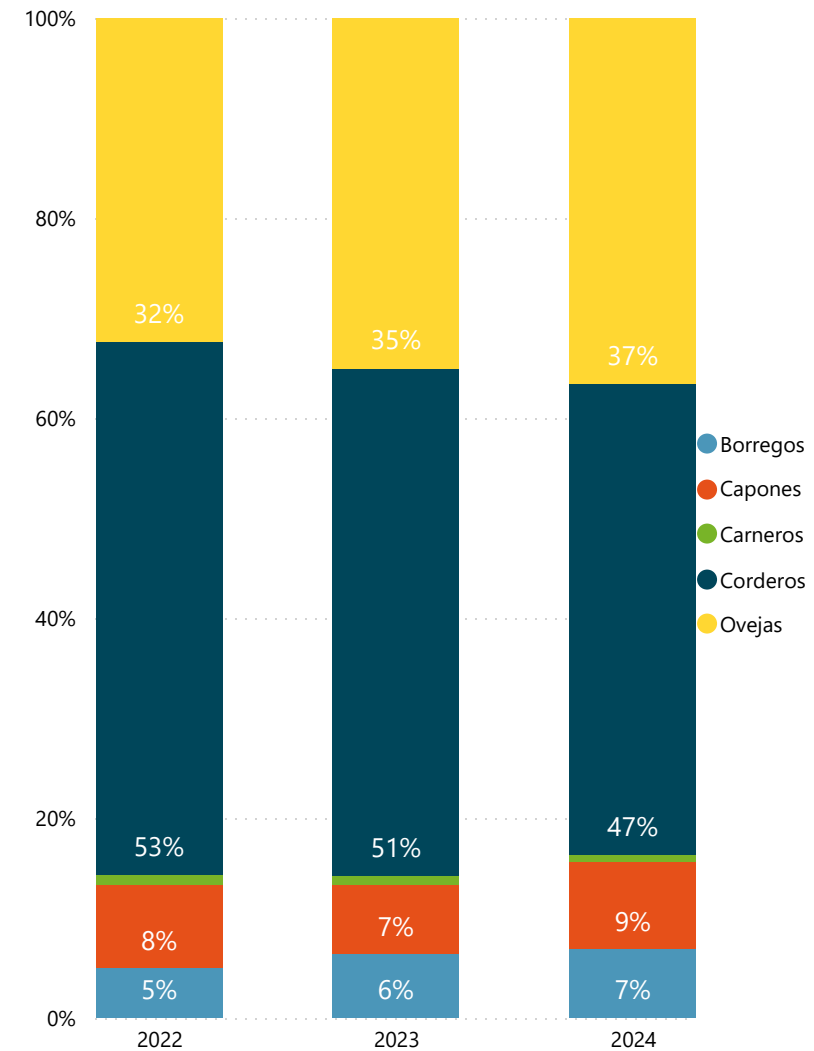
# FAENA ACUMULADO ANUAL OVINOS | ESTABLECIMIENTOS

Información actualizada al 09/11 **inac**

## Cantidad de Plantas con faena

15

Acumulado mismo período	Año 2022	Año 2023	Año 2024	Var (%)	%
FRIGORIFICO LAS PIEDRAS S A	289.286	290.599	211.804	-27,1	28,8%
BAMIDAL SOCIEDAD ANONIMA	82.338	99.619	155.034	55,6	21,1%
FRIGORIFICO SAN JACINTO NIREA S A	297.975	208.476	130.355	-37,5	17,7%
SOMICAR SOCIEDAD ANONIMA	70.426	143.673	74.662	-48,0	10,2%
FRIGOCERRO SOCIEDAD ANONIMA	105.767	95.630	56.306	-41,1	7,7%
SIDERCOL S.A.	89.988	134.388	30.146	-77,6	4,1%
OFERAN S.A.	5.488	37.679	29.754	-21,0	4,0%
FRIGORIFICO CASA BLANCA S.A. FRICASSA	22.139	65.664	17.964	-72,6	2,4%
FRIGORIFICO CUAREIM LIMITADA	10.322	26.688	16.941	-36,5	2,3%
LUCHASOL S A	1.444	4.553	3.702	-18,7	0,5%
INTENDENCIA DE ARTIGAS	3.141	3.735	3.187	-14,7	0,4%
ARROYAL SOCIEDAD ANONIMA	1.575	2.875	2.628	-8,6	0,4%
CABRERA ROCHA GERARDO ERISON	1.369	1.282	1.447	12,9	0,2%
TRIBICAR SOCIEDAD ANÓNIMA		3.064	1.108	-63,8	0,2%
INALER S.A.			121		0,0%
CHIADEL S A	3.450				
MATADERO MERCEDES S.A.	46	56		-100,0	
SIMPLIFY S A	2.296				
<b>Total</b>	<b>987.050</b>	<b>1.117.981</b>	<b>735.159</b>	<b>-34,2</b>	<b>100,0%</b>



**FILTROS**

Categoría

Frigorífico

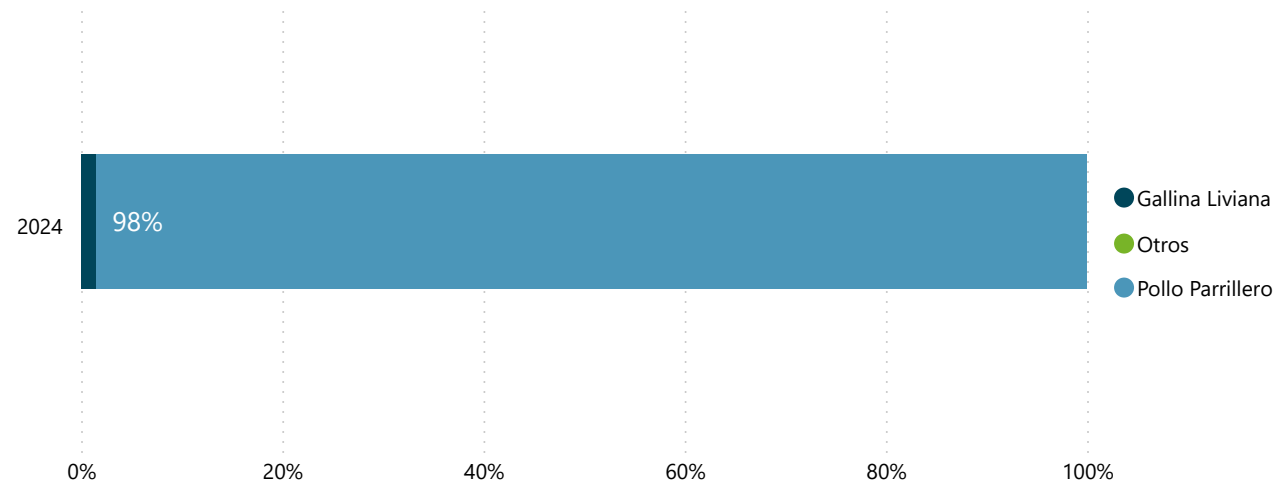
\* Para seleccionar meses marque "Seleccionar todo" en el filtro Semana.

[← INICIO](#)

# FAENA AVES | ESTABLECIMIENTOS

Información actualizada al 09/11 **inac**

2024 AVES	Gallina Liviana		Otros		Pollo Parrillero		Total	
	Cabezas	%	Cabezas	%	Cabezas	%	Cabezas	%
AVICOLA FRONTINI SOCIEDAD ANONIMA	4.854	0,7%	375	0,1%	164.093	23,7%	<b>169.322</b>	<b>24,5%</b>
TILEO S A	5.424	0,8%			161.108	23,3%	<b>166.532</b>	<b>24,1%</b>
GRANJA TRES ARROYOS URUGUAY SA					149.985	21,7%	<b>149.985</b>	<b>21,7%</b>
FRINAVUR S A					84.446	12,2%	<b>84.446</b>	<b>12,2%</b>
GORNET S A					58.773	8,5%	<b>58.773</b>	<b>8,5%</b>
GRANJA AVICOLA DEL CAMPO S.R.L.					29.382	4,3%	<b>29.382</b>	<b>4,3%</b>
PIXAL SOCIEDAD ANONIMA					22.204	3,2%	<b>22.204</b>	<b>3,2%</b>
EL VASQUITO LIMITADA					10.400	1,5%	<b>10.400</b>	<b>1,5%</b>
<b>Total</b>	<b>10.278</b>	<b>1,5%</b>	<b>375</b>	<b>0,1%</b>	<b>680.391</b>	<b>98,5%</b>	<b>691.044</b>	<b>100,0%</b>



**FILTROS**

Semana al... ▼

09/11/2024 ▼

Mes ▼

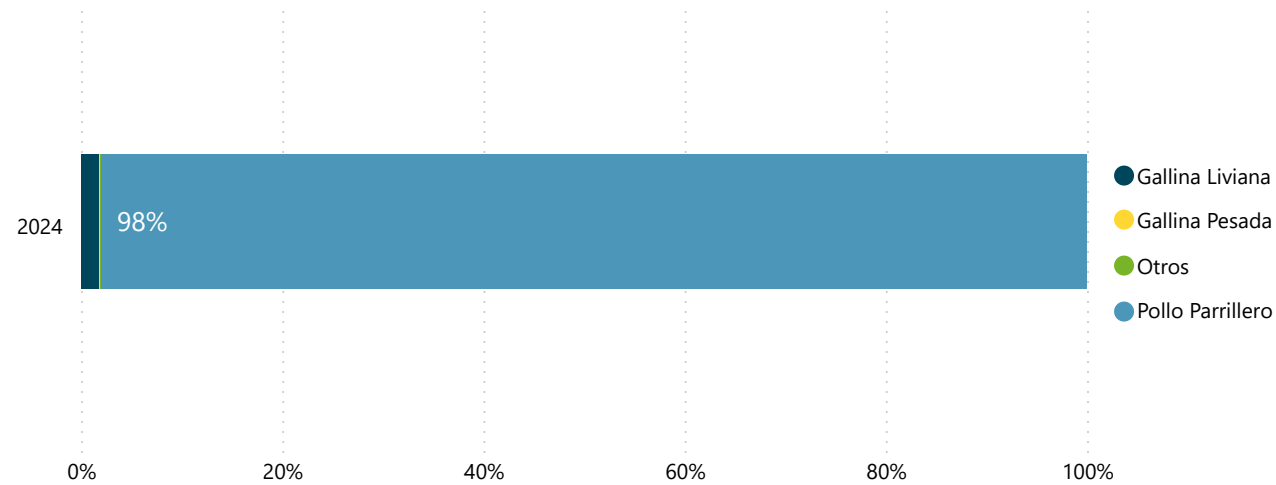
Todas ▼

 Acumulado años anteriores

 INICIO



2024 AVES	Gallina Liviana		Gallina Pesada		Otros		Pollo Parrillero		Total	
	Cabezas	%	Cabezas	%	Cabezas	%	Cabezas	%	Cabezas	%
AVICOLA FRONTINI SOCIEDAD ANONIMA	11.031	1,2%	1.280	0,1%	375	0,0%	214.129	23,7%	<b>226.815</b>	<b>25,1%</b>
TILEO S A	5.424	0,6%					213.164	23,6%	<b>218.588</b>	<b>24,2%</b>
GRANJA TRES ARROYOS URUGUAY SA							199.289	22,0%	<b>199.289</b>	<b>22,0%</b>
FRINAVUR S A							110.270	12,2%	<b>110.270</b>	<b>12,2%</b>
GORNET S A							69.405	7,7%	<b>69.405</b>	<b>7,7%</b>
GRANJA AVICOLA DEL CAMPO S.R.L.							38.490	4,3%	<b>38.490</b>	<b>4,3%</b>
PIXAL SOCIEDAD ANONIMA							28.204	3,1%	<b>28.204</b>	<b>3,1%</b>
EL VASQUITO LIMITADA							13.000	1,4%	<b>13.000</b>	<b>1,4%</b>
<b>Total</b>	<b>16.455</b>	<b>1,8%</b>	<b>1.280</b>	<b>0,1%</b>	<b>375</b>	<b>0,0%</b>	<b>885.951</b>	<b>98,0%</b>	<b>904.061</b>	<b>100,0%</b>



FILTROS

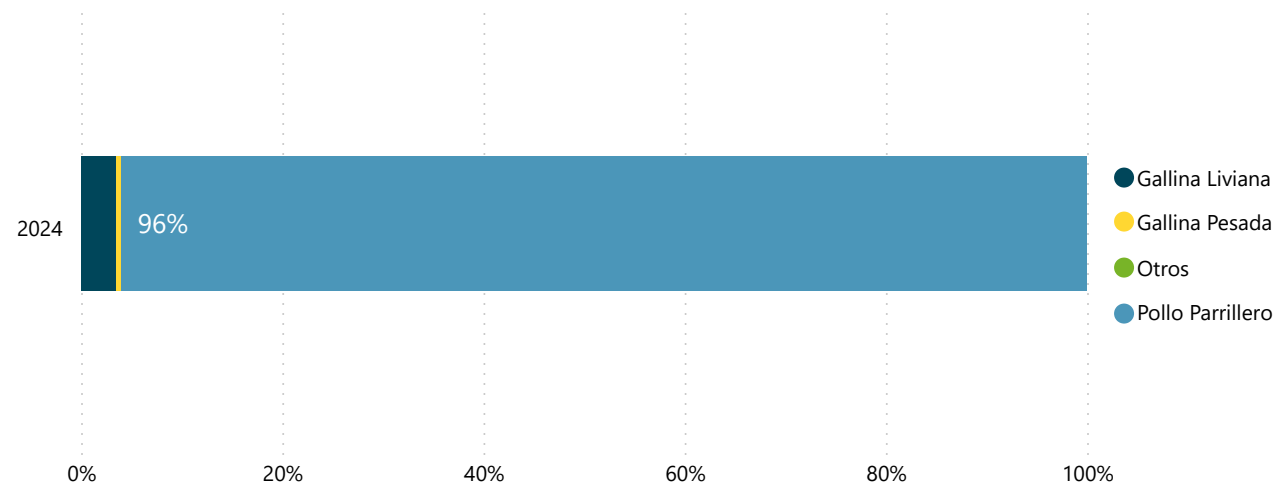
Semana al...

Todas

Mes

Nov

2024 AVES	Gallina Liviana		Gallina Pesada		Otros		Pollo Parrillero		Total	
	Cabezas	%	Cabezas	%	Cabezas	%	Cabezas	%	Cabezas	%
AVICOLA FRONTINI SOCIEDAD ANONIMA	451.956	1,5%	46.748	0,2%	2.546	0,0%	7.173.662	24,1%	<b>7.674.912</b>	<b>25,8%</b>
TILEO S A	175.992	0,6%	40.463	0,1%			7.357.304	24,7%	<b>7.573.759</b>	<b>25,5%</b>
GRANJA TRES ARROYOS URUGUAY SA	378.065	1,3%	64.112	0,2%			6.268.605	21,1%	<b>6.710.782</b>	<b>22,6%</b>
FRINAVUR S A	18.677	0,1%					3.057.183	10,3%	<b>3.075.860</b>	<b>10,3%</b>
GORNET S A			17.300	0,1%			2.276.929	7,7%	<b>2.294.229</b>	<b>7,7%</b>
GRANJA AVICOLA DEL CAMPO S.R.L.							1.169.632	3,9%	<b>1.169.632</b>	<b>3,9%</b>
PIXAL SOCIEDAD ANONIMA			7.437	0,0%	4.543	0,0%	846.985	2,8%	<b>858.965</b>	<b>2,9%</b>
EL VASQUITO LIMITADA							391.061	1,3%	<b>391.061</b>	<b>1,3%</b>
<b>Total</b>	<b>1.024.690</b>	<b>3,4%</b>	<b>176.060</b>	<b>0,6%</b>	<b>7.089</b>	<b>0,0%</b>	<b>28.541.361</b>	<b>95,9%</b>	<b>29.749.200</b>	<b>100,0%</b>



**FILTROS**

Semana al... ▼

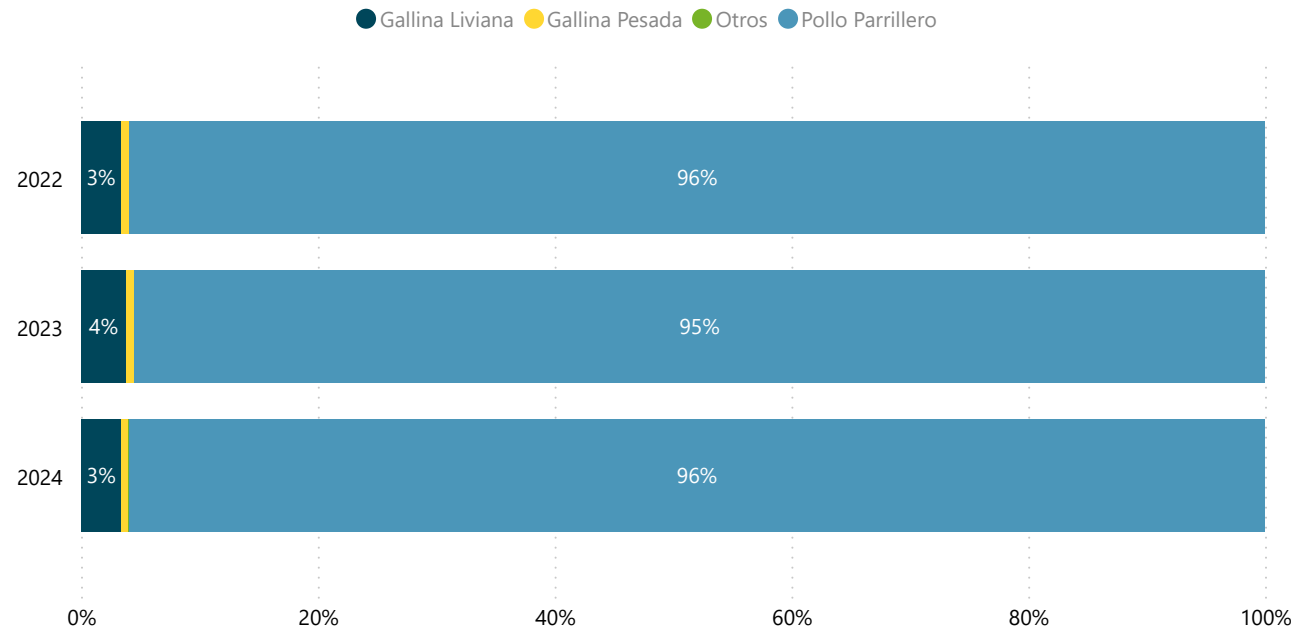
Todas
▼

Mes ▼

Todas
▼

# FAENA ACUMULADO ANUAL AVES | ESTABLECIMIENTOS

AVES	Año 2022	Año 2023	Año 2024	Var (%)	%
AVICOLA FRONTINI SOCIEDAD ANONIMA	7.809.409	7.711.729	7.674.912	-0,5	25,8%
TILEO S A	6.674.850	6.472.489	7.573.759	17,0	25,5%
GRANJA TRES ARROYOS URUGUAY SA	6.452.359	6.561.510	6.710.782	2,3	22,6%
FRINAVUR S A	3.013.242	2.909.469	3.075.860	5,7	10,3%
GORNET S A	1.890.172	2.106.892	2.294.229	8,9	7,7%
GRANJA AVICOLA DEL CAMPO S.R.L.	1.125.035	1.176.416	1.169.632	-0,6	3,9%
PIXAL SOCIEDAD ANONIMA	682.714	730.245	858.965	17,6	2,9%
EL VASQUITO LIMITADA	434.432	445.422	391.061	-12,2	1,3%
<b>Total</b>	<b>28.082.213</b>	<b>28.114.172</b>	<b>29.749.200</b>	<b>5,8</b>	<b>100,0%</b>



**FILTROS**

Categoría ▼

Todas ▼

Frigorífico ▼

Todas ▼

\* Para seleccionar meses marque "Seleccionar todo" en el filtro Semana.