


Boletín semanal faena

Información referida al 10/06
Cifras primarias 2022 - 2023



Faena Bovinos

Faena Ovinos

Fae Bov mensual/trim.

Fae Ov mensual/trim.

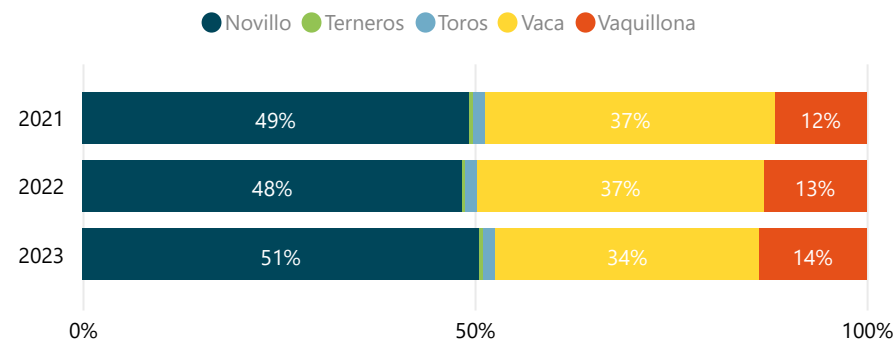
Faena Est Bovinos

Faena Est Ovinos

DATO SEMANAL 37.385

04/06/2023 al 10/06/2023

Participación (%) por Categoría

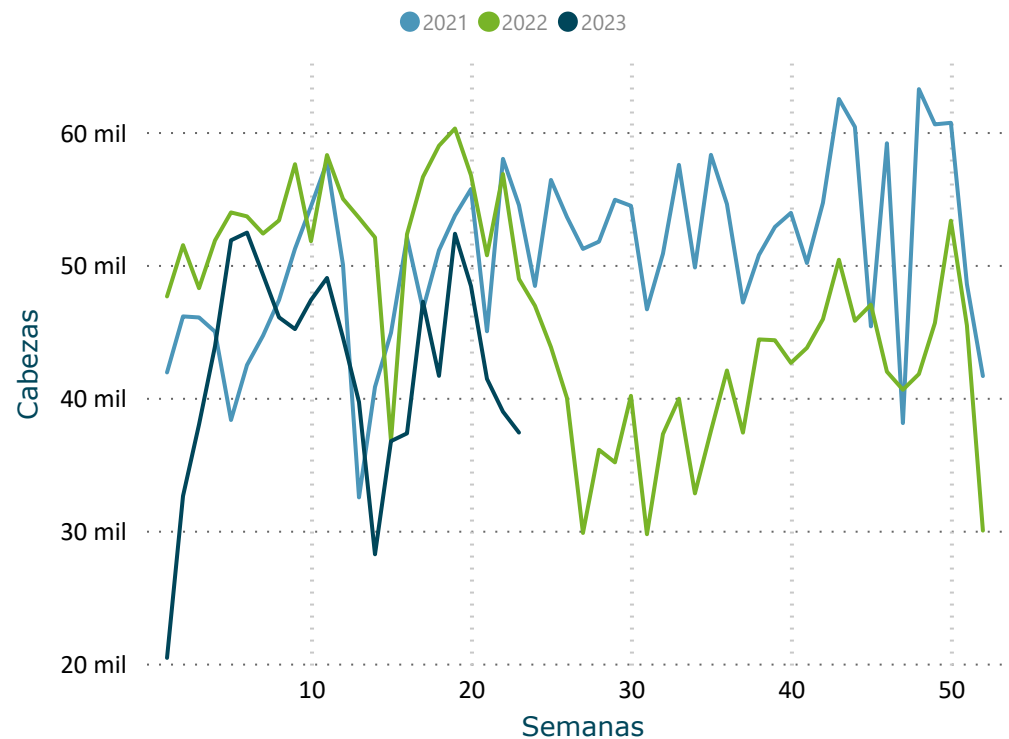


FILTROS

Mes ▼

- Seleccionar todo
- Ene
- Feb
- Mar
- Abr
- May
- Jun

Evolución Semanal de Faena



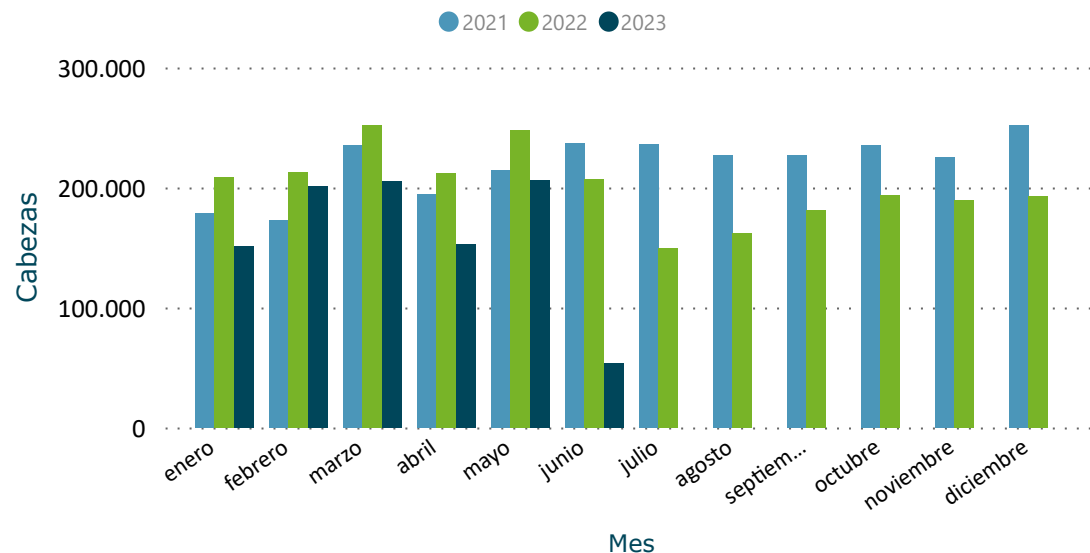
	2021		2022		2023	
	Cabezas	Var (%)	Cabezas	Var (%)	Cabezas	Var (%)
BOVINOS						
▢ Novillo	534.234	37,4	588.780	10,2	490.486	-16,7
Novillo 2 4d	244.543	43,5	328.907	34,5	289.822	-11,9
Novillo 6d	93.406	30,5	86.109	-7,8	66.273	-23,0
Novillo 8d	136.468	18,9	117.139	-14,2	80.397	-31,4
Novillo dl	59.817	85,4	56.625	-5,3	53.994	-4,6
▢ Terneros	6.421	74,5	4.510	-29,8	5.411	20,0
▢ Toros	16.674	20,2	18.726	12,3	15.396	-17,8
▢ Vaca	399.784	25,8	443.678	11,0	325.723	-26,6
Vaca 6d	31.668	17,6	35.001	10,5	29.195	-16,6
Vaca 8d	368.116	26,6	408.677	11,0	296.528	-27,4
▢ Vaquillona	126.661	7,7	159.471	25,9	132.950	-16,6
Total	1.083.774	28,7	1.215.165	12,1	969.966	-20,2

FAENA BOVINOS MENSUAL/TRIMESTRAL

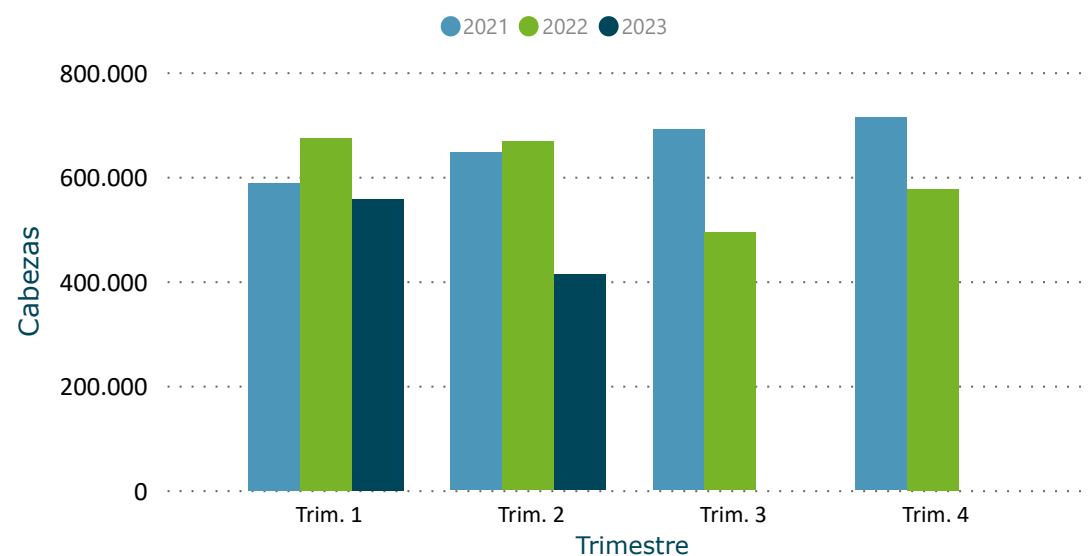
Información actualizada al 10/06/2023

inac

Evolución Mensual de Faena



Evolución Trimestral de Faena



Año	2021		2022		2023		
	Trimestre	Cabezas	Var (%)	Cabezas	Var (%)	Cabezas	Var (%)
☐ Trim. 1		587.627	27,3	673.978	14,7	557.217	-17,3
	enero	179.058	30,0	208.802	16,6	150.889	-27,7
	febrero	172.829	8,3	213.133	23,3	201.280	-5,6
	marzo	235.740	43,6	252.043	6,9	205.048	-18,6
☐ Trim. 2		646.629	33,4	667.576	3,2	412.749	-23,7
	abril	194.542	41,5	212.458	9,2	152.574	-28,2
	mayo	214.733	21,0	248.029	15,5	206.164	-16,9
	junio	237.354	40,0	207.089	-12,8	54.011	-33,1
☐ Trim. 3		690.579	50,4	492.539	-28,7		
	julio	236.647	54,3	149.300	-36,9		
	agosto	227.187	47,2	162.364	-28,5		
	septiembre	226.745	49,7	180.875	-20,2		
☐ Trim. 4		713.466	18,7	576.462	-19,2		
	octubre	235.765	18,6	194.034	-17,7		
	noviembre	225.519	6,3	189.846	-15,8		
	diciembre	252.182	32,4	192.582	-23,6		
	Total	2.638.301	31,5	2.410.555	-8,6	969.966	-20,2

Var (%): para el año actual, las variaciones con respecto al período anterior son calculadas según fecha acumulada del informe.

FILTROS

Categoría

- Seleccionar todo
- Novillo
- Terneros
- Toros
- Vaca
- Vaquillona

Sub categoría

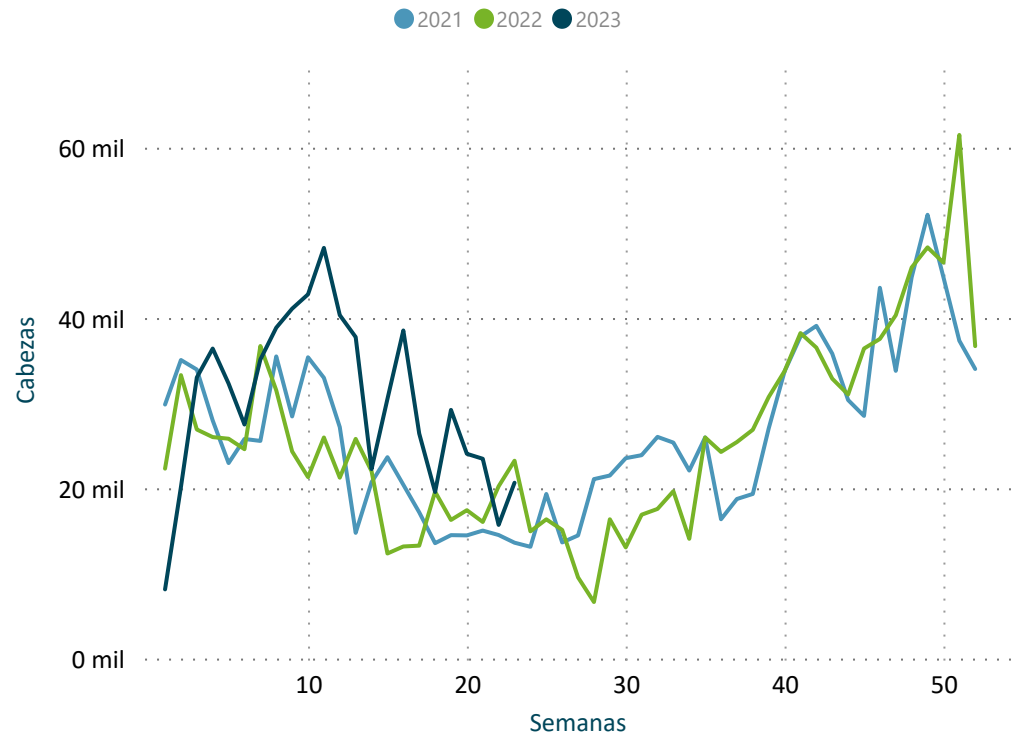
- Seleccionar todo
- Novillo 2 4d
- Novillo 6d
- Novillo 8d
- Novillo dl
- Vaca 6d
- Vaca 8d

INICIO

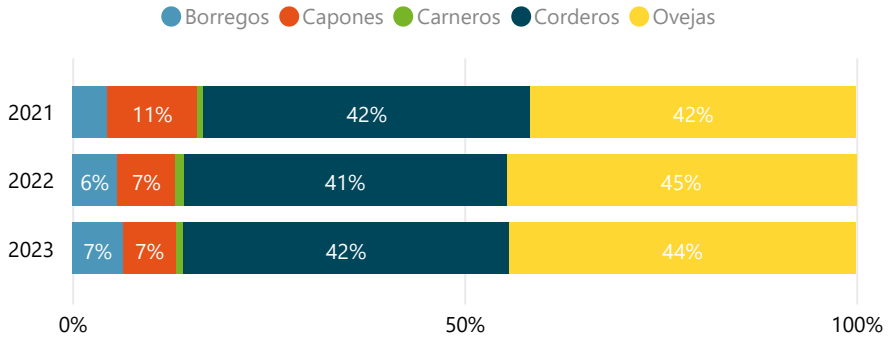
DATO SEMANAL
04/06/2023 al 10/06/2023

20.654

Evolución Semanal de Faena



Participación (%) por Categoría



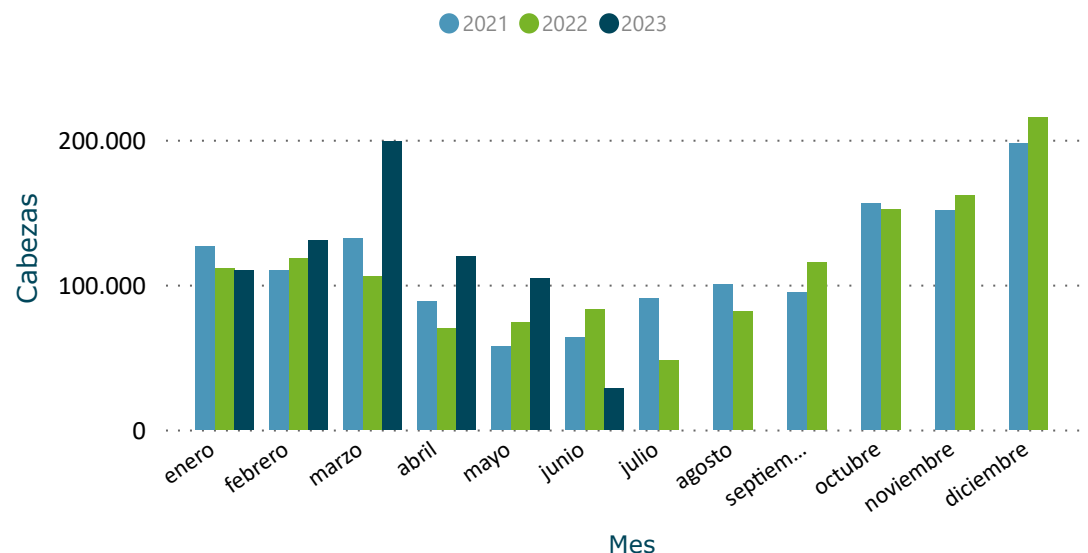
FILTROS

Mes ▼

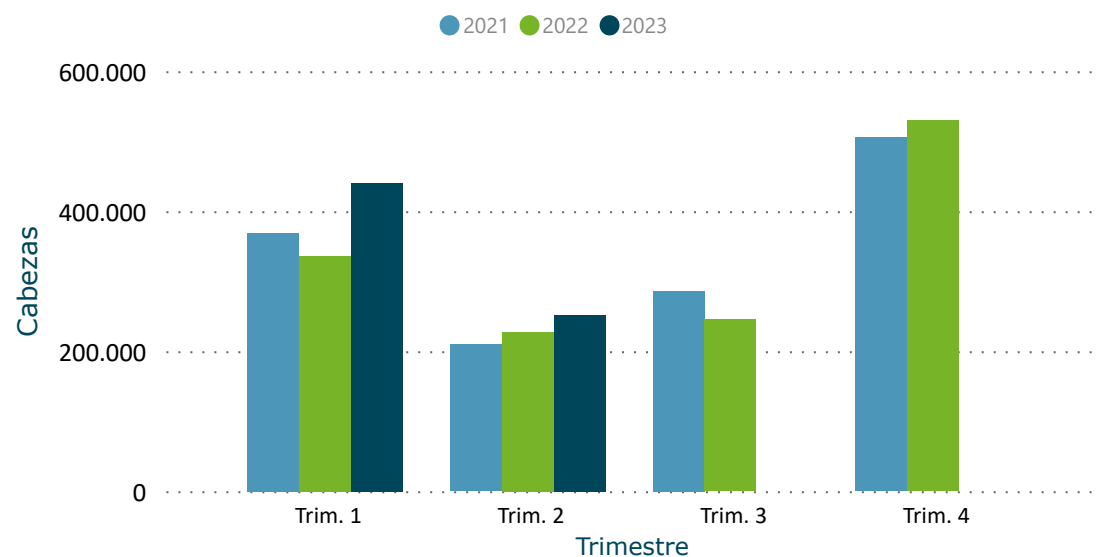
- Seleccionar todo
- Ene
- Feb
- Mar
- Abr
- May
- Jun

	2021		2022		2023	
	Cabezas	Var (%)	Cabezas	Var (%)	Cabezas	Var (%)
OVINOS						
Borregos	23.816	80,1	29.328	23,1	45.250	54,3
Capones	60.850	64,4	37.718	-38,0	46.416	23,1
Carneros	3.928	146,1	5.329	35,7	6.298	18,2
Corderos	221.398	101,3	209.103	-5,6	288.029	37,7
Ovejas	220.046	158,1	226.337	2,9	306.085	35,2
Total	530.038	114,5	507.815	-4,2	692.078	36,3

Evolución Mensual de Faena



Evolución Trimestral de Faena



Año	2021		2022		2023	
Trimestre	Cabezas	Var (%)	Cabezas	Var (%)	Cabezas	Var (%)
Trim. 1	368.854	104,8	336.378	-8,8	439.997	30,8
enero	126.819	87,5	111.607	-12,0	110.385	-1,1
febrero	109.813	75,3	118.597	8,0	130.484	10,0
marzo	132.222	165,5	106.174	-19,7	199.128	87,5
Trim. 2	209.975	144,3	227.186	8,2	252.081	47,0
abril	88.511	311,9	70.243	-20,6	119.429	70,0
mayo	57.558	54,3	73.866	28,3	104.216	41,1
junio	63.906	135,4	83.077	30,0	28.436	4,1
Trim. 3	286.135	28,8	245.693	-14,1		
julio	90.911	125,9	47.914	-47,3		
agosto	100.610	48,1	81.978	-18,5		
septiembre	94.614	-16,9	115.801	22,4		
Trim. 4	505.336	-2,7	529.347	4,8		
octubre	156.061	-0,8	152.001	-2,6		
noviembre	151.507	9,2	161.785	6,8		
diciembre	197.768	-11,5	215.561	9,0		
Total	1.370.300	36,0	1.338.604	-2,3	692.078	36,3

Var (%): para el año actual, las variaciones con respecto al período anterior son calculadas según fecha acumulada del informe.

FILTROS

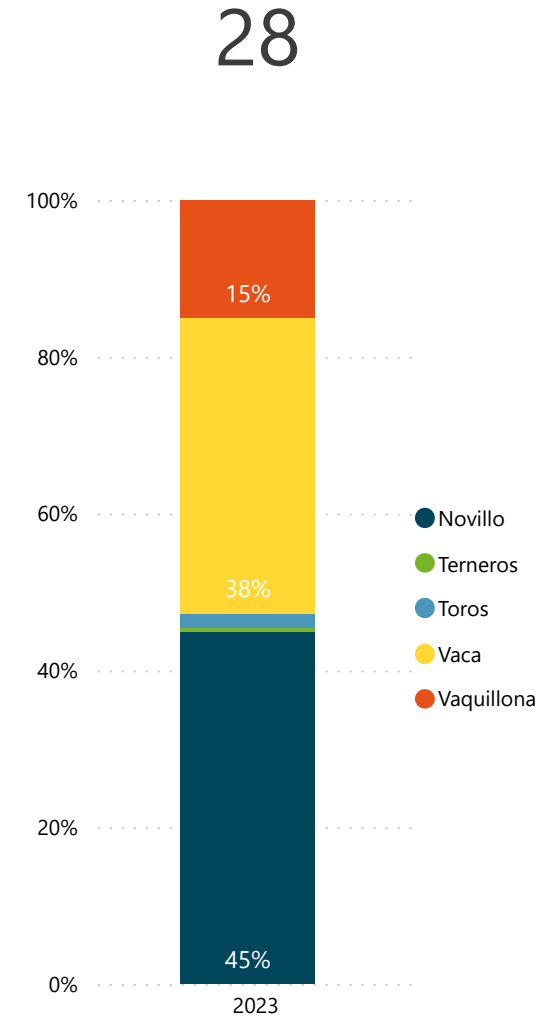
Categoría ▼

- Seleccionar todo
- Borregos
- Capones
- Carneros
- Corderos
- Ovejas

FAENA BOVINOS | ESTABLECIMIENTOS

2023 BOVINOS	Novillo Cabezas	Terneros Cabezas	Toros Cabezas	Vaca Cabezas	Vaquillona Cabezas	Total Cabezas	%
FRIGORIFICO TACUAREMBO S A	2.487		175	2.130	511	5.303	14,2%
PULSA SA	1.757	2	59	1.378	650	3.846	10,3%
FRIGORIFICO LAS PIEDRAS S A	3.082	2	18	395	272	3.769	10,1%
CLEDINOR S A	944	15	36	1.724	433	3.152	8,4%
ONTILCOR SOCIEDAD ANONIMA	1.517	1	7	61	860	2.446	6,5%
INALER S.A.	915	5	46	1.092	107	2.165	5,8%
FRIGORIFICO CANELONES S A	774		54	1.049	249	2.126	5,7%
FRIGORIFICO CARRASCO S A	1.148	4	14	687	174	2.027	5,4%
BILACOR SOCIEDAD ANONIMA	419		28	1.179	140	1.766	4,7%
FRIGORIFICO SAN JACINTO NIREA S A	949	1	16	406	388	1.760	4,7%
CHIADEL S A	1.028		36	509	62	1.635	4,4%
COPAYAN S.A.	1.088		2	332	61	1.483	4,0%
SIRSIL S A	26		8	1.044	48	1.126	3,0%
FRIGORIFICO CASA BLANCA S.A. FRICASSA	83		3	446	142	674	1,8%
LORSINAL S A	57		3	566	27	653	1,7%
ARROYAL SOCIEDAD ANONIMA	115	33	4	146	331	629	1,7%
ERSINAL SOCIEDAD ANONIMA	81	18	26	188	245	558	1,5%
RONDATEL S.A.	44		77	358	64	543	1,5%
OFERAN S.A.	31			77	243	351	0,9%
SIMPLIFY S A (Mendoza)		130		4	181	315	0,8%
SUCESION CARLOS SCHNECK S.A.	12		54	196	2	264	0,7%
TRIBICAR SOCIEDAD ANÓNIMA	11	12		13	182	218	0,6%
MATADERO MERCEDES S.A.	96			6	86	188	0,5%
CABRERA ROCHA GERARDO ERISON	70	2		1	57	130	0,3%
FRIGORIFICO CUAREIM LIMITADA	19		4	88	15	126	0,3%
LUCHASOL S A		1		19	36	56	0,1%
MATADERO LOS OLIVOS S C	10			2	43	55	0,1%
INTENDENCIA DE ARTIGAS	14			7		21	0,1%
Total	16.777	226	670	14.103	5.609	37.385	100,0%

Cantidad de Plantas con faena



FILTROS

Semana al...

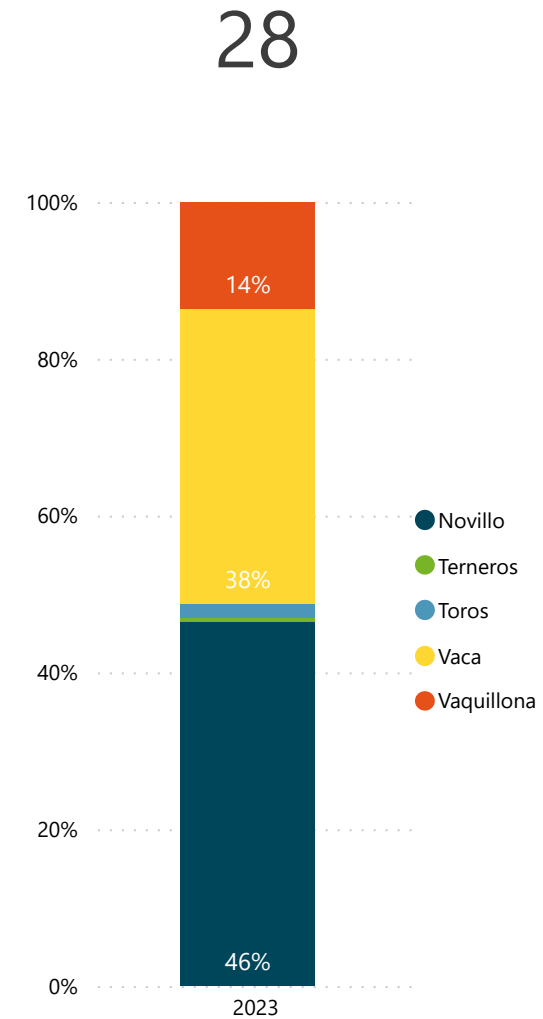
Mes

* Para seleccionar meses marque "Seleccionar todo" en el filtro Semana.

FAENA BOVINOS MENSUAL | ESTABLECIMIENTOS

2023 BOVINOS	Novillo Cabezas	Terberos Cabezas	Toros Cabezas	Vaca Cabezas	Vaquillona Cabezas	Total Cabezas	%
FRIGORIFICO TACUAREMBO S A	3.754		252	3.243	683	7.932	14,7%
PULSA SA	2.473	2	69	1.928	963	5.435	10,1%
FRIGORIFICO LAS PIEDRAS S A	4.316	2	19	481	421	5.239	9,7%
CLEDINOR S A	1.564	26	47	2.474	623	4.734	8,8%
FRIGORIFICO CANELONES S A	1.558		70	1.698	395	3.721	6,9%
ONTILCOR SOCIEDAD ANONIMA	2.767	1	18	65	866	3.717	6,9%
INALER S.A.	1.472	6	73	1.476	253	3.280	6,1%
FRIGORIFICO CARRASCO S A	1.544	4	30	962	223	2.763	5,1%
CHIADEL S A	1.204		46	1.060	130	2.440	4,5%
FRIGORIFICO SAN JACINTO NIREA S A	1.298	1	22	486	453	2.260	4,2%
BILACOR SOCIEDAD ANONIMA	566		37	1.446	140	2.189	4,1%
COPAYAN S.A.	1.614		2	332	119	2.067	3,8%
SIRSIL S A	26		8	1.364	48	1.446	2,7%
FRIGORIFICO CASA BLANCA S.A. FRICASSA	170	2	9	963	164	1.308	2,4%
RONDATEL S.A.	46		84	653	85	868	1,6%
LORSINAL S A	118		4	645	33	800	1,5%
ERSINAL SOCIEDAD ANONIMA	88	18	68	301	274	749	1,4%
ARROYAL SOCIEDAD ANONIMA	115	33	4	146	351	649	1,2%
OFERAN S.A.	52		6	175	321	554	1,0%
SIMPLIFY S A (Mendoza)		170		4	221	395	0,7%
MATADERO MERCEDES S.A.	212	3		6	120	341	0,6%
SUCESION CARLOS SCHNECK S.A.	12		54	196	2	264	0,5%
TRIBICAR SOCIEDAD ANÓNIMA	11	12		13	217	253	0,5%
FRIGORIFICO CUAREIM LIMITADA	32	1	19	147	42	241	0,4%
CABRERA ROCHA GERARDO ERISON	70	2		1	106	179	0,3%
LUCHASOL S A		2		25	44	71	0,1%
INTENDENCIA DE ARTIGAS	18	1	1	36	5	61	0,1%
MATADERO LOS OLIVOS S C	10			2	43	55	0,1%
Total	25.110	286	942	20.328	7.345	54.011	100,0%

Cantidad de Plantas con faena



FILTROS

Semana al...

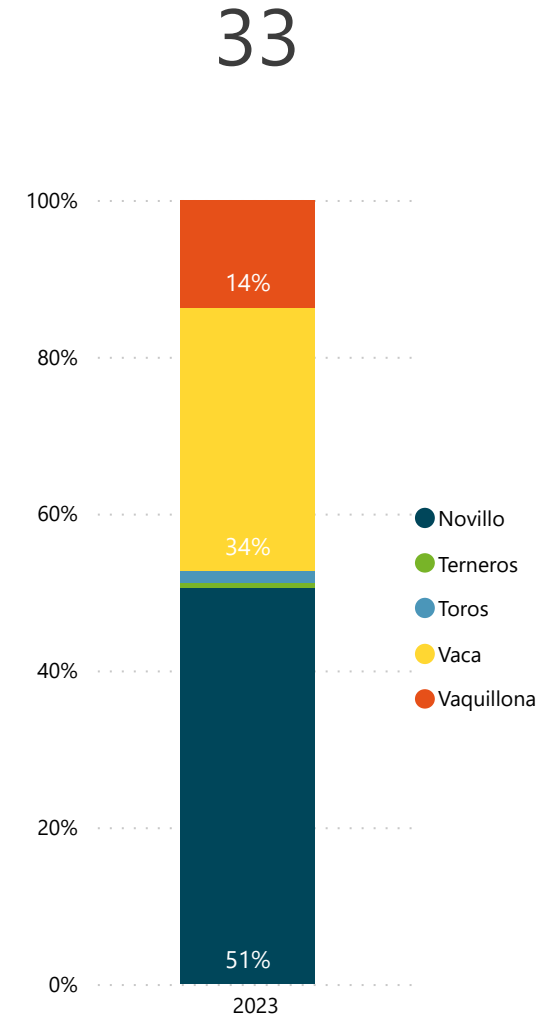
Mes

* Para seleccionar meses marque "Seleccionar todo" en el filtro Semana.

FAENA BOVINOS ANUAL | ESTABLECIMIENTOS

2023 BOVINOS	Novillo Cabezas	Terneros Cabezas	Toros Cabezas	Vaca Cabezas	Vaquillona Cabezas	Total Cabezas	%
ARROYAL SOCIEDAD ANONIMA	1.914	1.231	106	1.832	7.791	12.874	1,3%
BILACOR SOCIEDAD ANONIMA	18.892	9	516	16.626	2.859	38.902	4,0%
BREEDERS PACKERS URUGUAY SA	34.582	4	605	18.289	10.517	63.997	6,6%
CABRERA ROCHA GERARDO ERISON	714	224	2	151	1.560	2.651	0,3%
CHIADEL S A	20.053	6	395	12.574	3.350	36.378	3,8%
CLEDINOR S A	29.679	190	1.235	30.882	6.793	68.779	7,1%
COPAYAN S.A.	17.871	6	270	8.184	1.450	27.781	2,9%
CRAVEA LEMA MIRIAM ZULMA	293	1.046			94	1.433	0,1%
ERSINAL SOCIEDAD ANONIMA	5.661	210	984	8.156	5.579	20.590	2,1%
ESTABLECIMIENTOS COLONIA S A	29.790	259	831	18.725	5.170	54.775	5,6%
FRIGOCERRO SOCIEDAD ANONIMA	634	2	464	3.343	165	4.608	0,5%
FRIGORIFICO CANELONES S A	24.307	4	1.242	23.629	5.773	54.955	5,7%
FRIGORIFICO CARRASCO S A	31.696	254	1.329	24.825	8.475	66.579	6,9%
FRIGORIFICO CASA BLANCA S.A. FRICASSA	6.652	110	170	10.921	3.776	21.629	2,2%
FRIGORIFICO CUAREIM LIMITADA	484	25	219	1.414	435	2.577	0,3%
FRIGORIFICO LAS PIEDRAS S A	65.240	56	181	7.133	11.573	84.183	8,7%
FRIGORIFICO SAN JACINTO NIREA S A	20.381	12	273	10.566	7.479	38.711	4,0%
FRIGORIFICO TACUAREMBO S A	40.209	17	1.928	33.843	5.393	81.390	8,4%
INALER S.A.	29.802	37	719	22.021	5.115	57.694	5,9%
INTENDENCIA DE ARTIGAS	261	10	43	443	94	851	0,1%
LORSINAL S A	118		4	645	33	800	0,1%
LUCHASOL S A	32	159	5	285	458	939	0,1%
MATADERO LOS OLIVOS S C	388	5		24	680	1.097	0,1%
MATADERO MERCEDES S.A.	923	44		214	2.551	3.732	0,4%
OFERAN S.A.	1.632	53	120	2.354	3.027	7.186	0,7%
ONTILCOR SOCIEDAD ANONIMA	52.289	17	235	7.055	11.334	70.930	7,3%
PULSA SA	37.619	51	1.279	25.684	11.117	75.750	7,8%
RONDATEL S.A.	3.093	7	438	9.304	1.591	14.433	1,5%
SIMPLIFY S A (Mendoza)	334	1.274		38	3.141	4.787	0,5%
SIRSIL S A	11.660		201	12.583	2.300	26.744	2,8%
SOMICAR SOCIEDAD ANONIMA	2.917	19	777	8.320	572	12.605	1,3%
SUCESION CARLOS SCHNECK S.A.	197	26	824	5.470	278	6.795	0,7%
TRIBICAR SOCIEDAD ANÓNIMA	169	44	1	190	2.427	2.831	0,3%
Total	490.486	5.411	15.396	325.723	132.950	969.966	100,0%

Cantidad de Plantas con faena



FILTROS

Semana al...

Todas

Mes

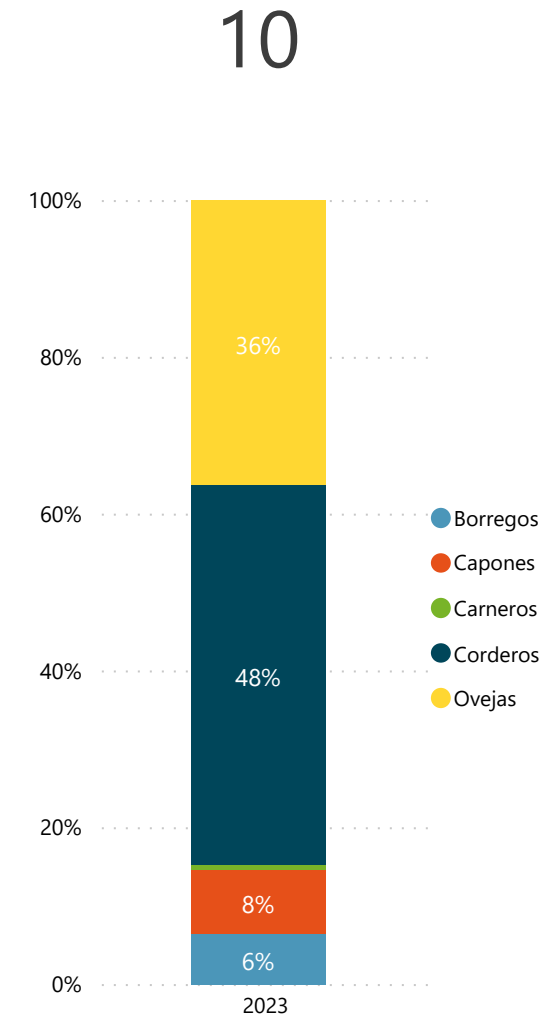
Todas

* Para seleccionar meses marque "Seleccionar todo" en el filtro Semana.

FAENA OVINOS | ESTABLECIMIENTOS

2023 OVINOS	Borregos	Capones	Carneros	Corderos	Ovejas	Total	
	Cabezas	Cabezas	Cabezas	Cabezas	Cabezas	Cabezas	%
SOMICAR SOCIEDAD ANONIMA	51	504		2.139	1.510	4.204	20,4%
SIDERCOL S.A.	711	275	54	934	2.052	4.026	19,5%
FRIGORIFICO LAS PIEDRAS S A	100	409	30	1.684	1.333	3.556	17,2%
FRIGOCERRO SOCIEDAD ANONIMA		3	27	1.734	891	2.655	12,9%
FRIGORIFICO SAN JACINTO NIREA S A	97	9	23	1.772	690	2.591	12,5%
OFERAN S.A.	77	20	11	492	639	1.239	6,0%
FRIGORIFICO CASA BLANCA S.A. FRICASSA	48	450		499	153	1.150	5,6%
BAMIDAL SOCIEDAD ANONIMA	115	10	1	516	156	798	3,9%
FRIGORIFICO CUAREIM LIMITADA				236	80	316	1,5%
INTENDENCIA DE ARTIGAS	119					119	0,6%
Total	1.318	1.680	146	10.006	7.504	20.654	100,0%

Cantidad de Plantas con faena



FILTROS

Semana al... ▼

10/06/2023 ▼

Mes ▼

Todas ▼

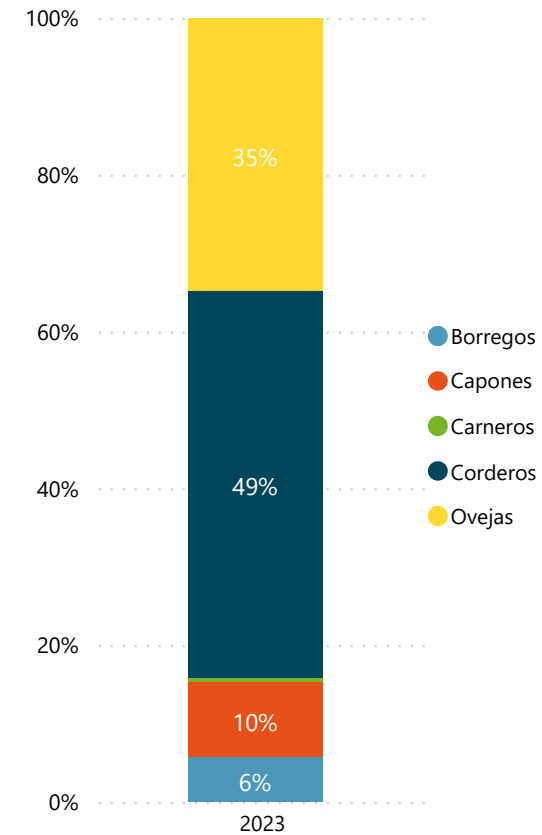
* Para seleccionar meses marque "Seleccionar todo" en el filtro Semana.

FAENA OVINOS MENSUAL | ESTABLECIMIENTOS

2023 OVINOS	Borregos	Capones	Carneros	Corderos	Ovejas	Total	
	Cabezas	Cabezas	Cabezas	Cabezas	Cabezas	Cabezas	%
SOMICAR SOCIEDAD ANONIMA	179	854	20	3.413	2.497	6.963	24,5%
FRIGORIFICO LAS PIEDRAS S A	100	411	34	3.064	2.024	5.633	19,8%
SIDERCOL S.A.	837	904	54	1.555	2.245	5.595	19,7%
FRIGORIFICO SAN JACINTO NIREA S A	97	9	23	2.313	840	3.282	11,5%
FRIGOCERRO SOCIEDAD ANONIMA		3	27	1.734	891	2.655	9,3%
BAMIDAL SOCIEDAD ANONIMA	115	59	1	587	496	1.258	4,4%
OFERAN S.A.	77	20	11	492	639	1.239	4,4%
FRIGORIFICO CASA BLANCA S.A. FRICASSA	48	450		499	153	1.150	4,0%
FRIGORIFICO CUAREIM LIMITADA				337	80	417	1,5%
INTENDENCIA DE ARTIGAS	184	15		10	35	244	0,9%
Total	1.637	2.725	170	14.004	9.900	28.436	100,0%

Cantidad de Plantas con faena

10



FILTROS

Semana al... ▼

Todas ▼

Mes ▼

Jun ▼

* Para seleccionar meses marque "Seleccionar todo" en el filtro Semana.

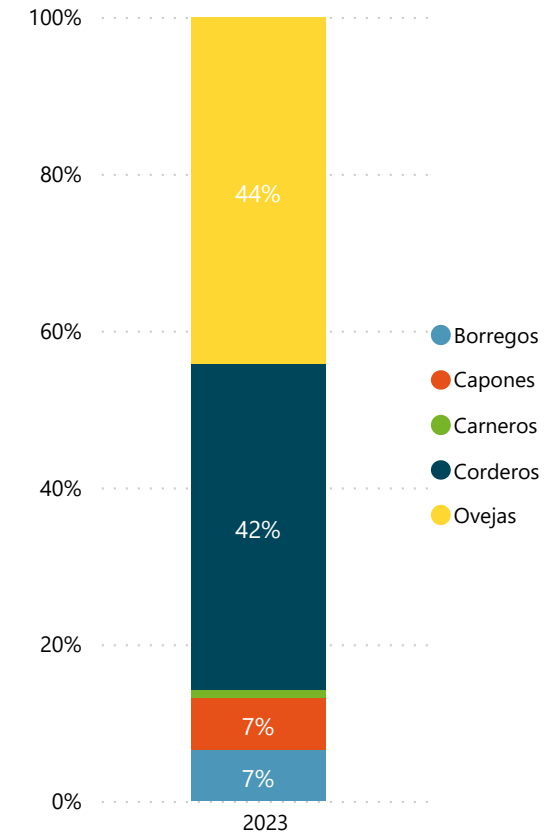
FAENA OVINOS ANUAL | ESTABLECIMIENTOS

Información actualizada al 10/06 **inac**

2023 OVINOS	Borregos	Capones	Carneros	Corderos	Ovejas	Total	
	Cabezas	Cabezas	Cabezas	Cabezas	Cabezas	Cabezas	%
FRIGORIFICO LAS PIEDRAS S A	3.572	8.985	777	75.899	68.661	157.894	22,8%
SOMICAR SOCIEDAD ANONIMA	6.808	10.074	1.414	29.972	74.250	122.518	17,7%
FRIGORIFICO SAN JACINTO NIREA S A	6.881	3.603	776	65.687	33.077	110.024	15,9%
SIDERCOL S.A.	10.198	5.805	1.107	17.620	34.912	69.642	10,1%
FRIGOCERRO SOCIEDAD ANONIMA	2.852	5.572	524	25.688	29.412	64.048	9,3%
FRIGORIFICO CASA BLANCA S.A. FRICASSA	2.141	6.985	821	12.737	36.647	59.331	8,6%
BAMIDAL SOCIEDAD ANONIMA	2.594	3.460	662	29.227	21.133	57.076	8,2%
OFERAN S.A.	8.950	1.180	123	14.321	7.044	31.618	4,6%
FRIGORIFICO CUAREIM LIMITADA	36	374		13.051	442	13.903	2,0%
LUCHASOL S A	25	201		2.200	1	2.427	0,4%
INTENDENCIA DE ARTIGAS	1.190	177	88	230	243	1.928	0,3%
ARROYAL SOCIEDAD ANONIMA	3		6	811	263	1.083	0,2%
TRIBICAR SOCIEDAD ANÓNIMA				341		341	0,0%
CABRERA ROCHA GERARDO ERISON				189		189	0,0%
MATADERO MERCEDES S.A.				56		56	0,0%
Total	45.250	46.416	6.298	288.029	306.085	692.078	100,0%

Cantidad de Plantas con faena

15



FILTROS

Semana al... ▼

Todas ▼

Mes ▼

Todas ▼

* Para seleccionar meses marque "Seleccionar todo" en el filtro Semana.

INICIO