


Boletín semanal faena

Información referida al 13/05
Cifras primarias 2022 - 2023



Faena Bovinos

Faena Ovinos

Fae Bov mensual/trim.

Fae Ov mensual/trim.

Faena Est Bovinos

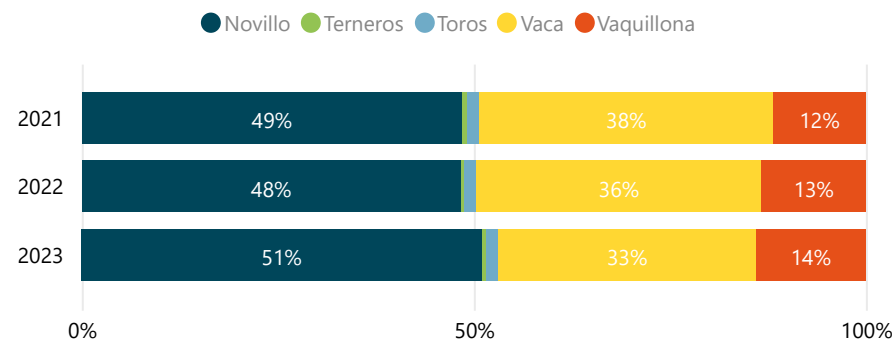
Faena Est Ovinos

DATO SEMANAL

07/05/2023 al 13/05/2023

52.347

Participación (%) por Categoría

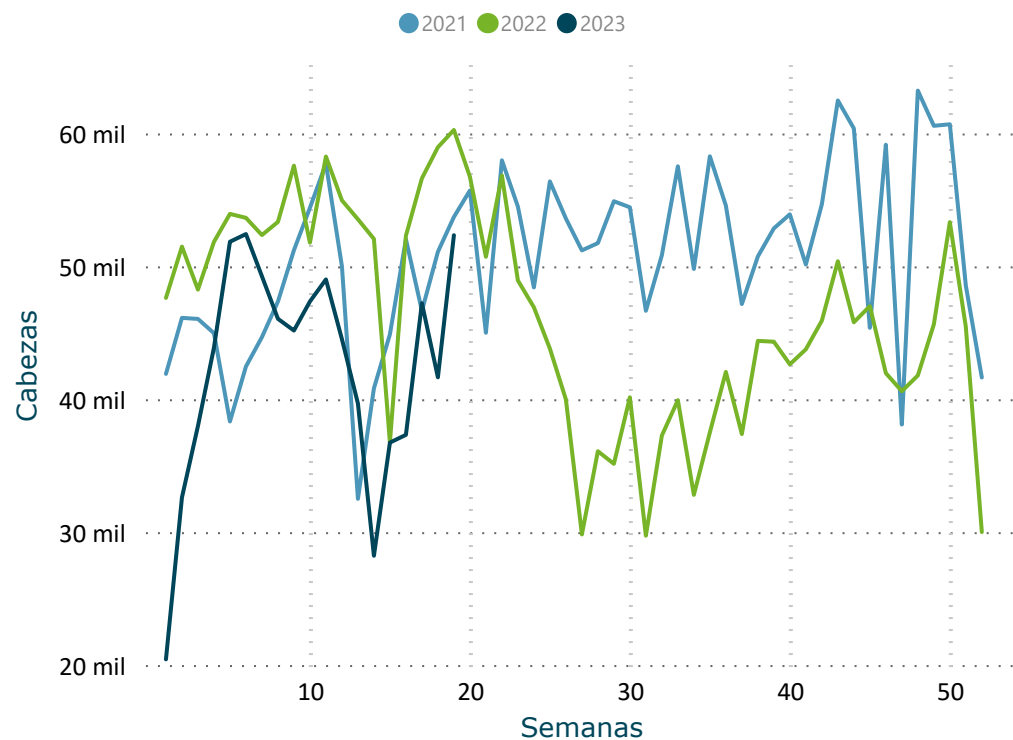


FILTROS

Mes ▼

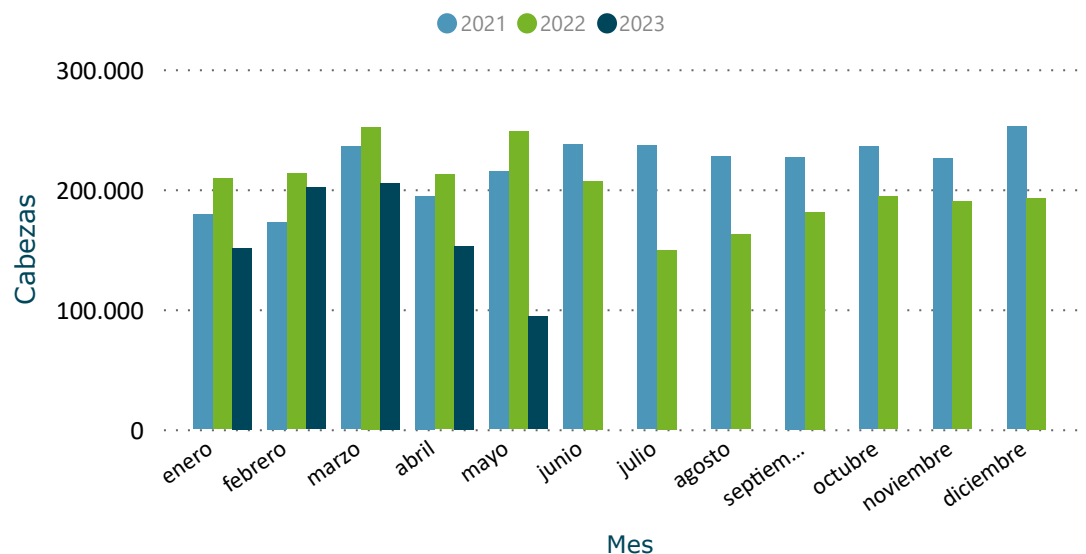
- Seleccionar todo
- Ene
- Feb
- Mar
- Abr
- May

Evolución Semanal de Faena



	2021		2022		2023	
	Cabezas	Var (%)	Cabezas	Var (%)	Cabezas	Var (%)
BOVINOS						
▣ Novillo	422.729	38,3	484.275	14,6	410.156	-15,3
Novillo 2 4d	201.320	44,5	278.573	38,4	248.271	-10,9
Novillo 6d	76.357	31,1	69.205	-9,4	53.741	-22,3
Novillo 8d	111.060	25,5	95.055	-14,4	65.807	-30,8
Novillo dl	33.992	74,6	41.442	21,9	42.337	2,2
▣ Terneros	5.287	70,8	3.769	-28,7	4.383	16,3
▣ Toros	13.585	22,7	15.547	14,4	12.586	-19,0
▣ Vaca	326.754	27,1	364.311	11,5	264.239	-27,5
Vaca 6d	26.130	19,2	28.622	9,5	24.221	-15,4
Vaca 8d	300.624	27,9	335.689	11,7	240.018	-28,5
▣ Vaquillona	102.546	9,2	132.722	29,4	112.425	-15,3
Total	870.901	29,9	1.000.624	14,9	803.789	-19,7

Evolución Mensual de Faena



Evolución Trimestral de Faena



Año	2021		2022		2023	
Trimestre	Cabezas	Var (%)	Cabezas	Var (%)	Cabezas	Var (%)
Trim. 1	587.627	27,3	673.978	14,7	557.216	-17,3
enero	179.058	30,0	208.802	16,6	150.889	-27,7
febrero	172.829	8,3	213.133	23,3	201.280	-5,6
marzo	235.740	43,6	252.043	6,9	205.047	-18,6
Trim. 2	646.629	33,4	667.576	3,2	246.573	-24,5
abril	194.542	41,5	212.458	9,2	152.574	-28,2
mayo	214.733	21,0	248.029	15,5	93.999	-17,7
junio	237.354	40,0	207.089	-12,8	-	-
Trim. 3	690.579	50,4	492.539	-28,7	-	-
julio	236.647	54,3	149.300	-36,9	-	-
agosto	227.187	47,2	162.364	-28,5	-	-
septiembre	226.745	49,7	180.875	-20,2	-	-
Trim. 4	713.466	18,7	576.462	-19,2	-	-
octubre	235.765	18,6	194.034	-17,7	-	-
noviembre	225.519	6,3	189.846	-15,8	-	-
diciembre	252.182	32,4	192.582	-23,6	-	-
Total	2.638.301	31,5	2.410.555	-8,6	803.789	-19,7

Var (%): para el año actual, las variaciones con respecto al período anterior son calculadas según fecha acumulada del informe.

FILTROS

Categoría ▼

- Seleccionar todo
- Novillo
- Terneros
- Toros
- Vaca
- Vaquillona

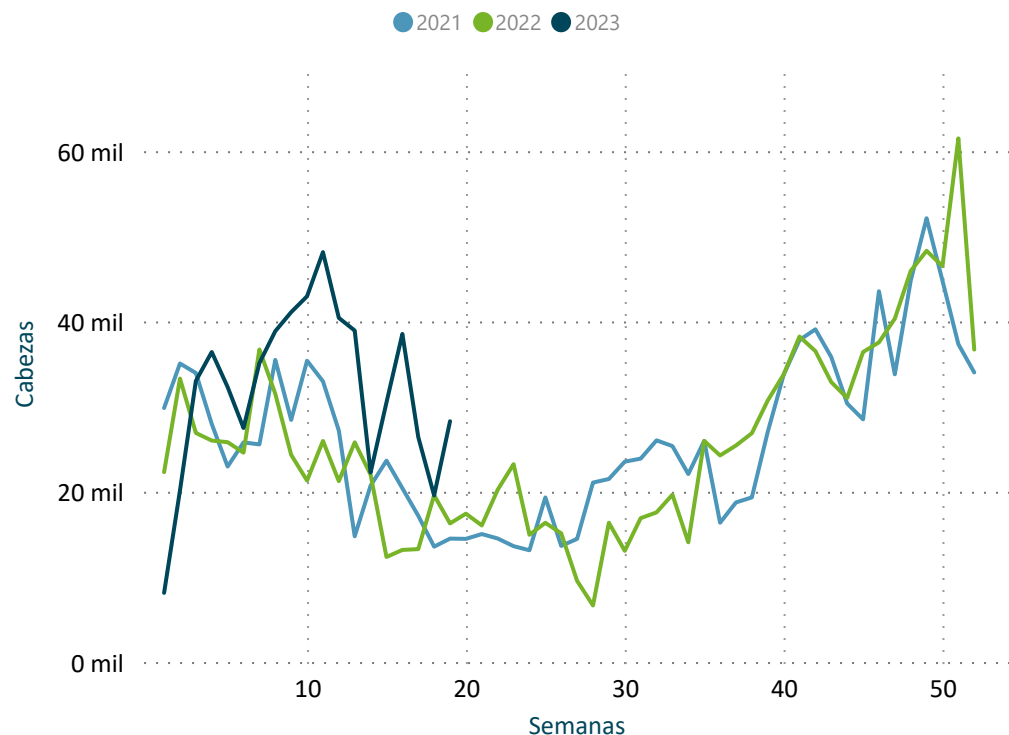
Sub categoría ▼

- Seleccionar todo
- Novillo 2 4d
- Novillo 6d
- Novillo 8d
- Novillo dl
- Vaca 6d
- Vaca 8d

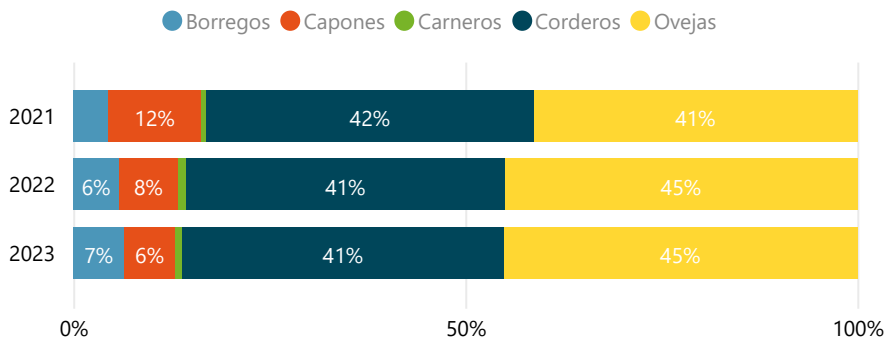
DATO SEMANAL
07/05/2023 al 13/05/2023

28.285

Evolución Semanal de Faena



Participación (%) por Categoría



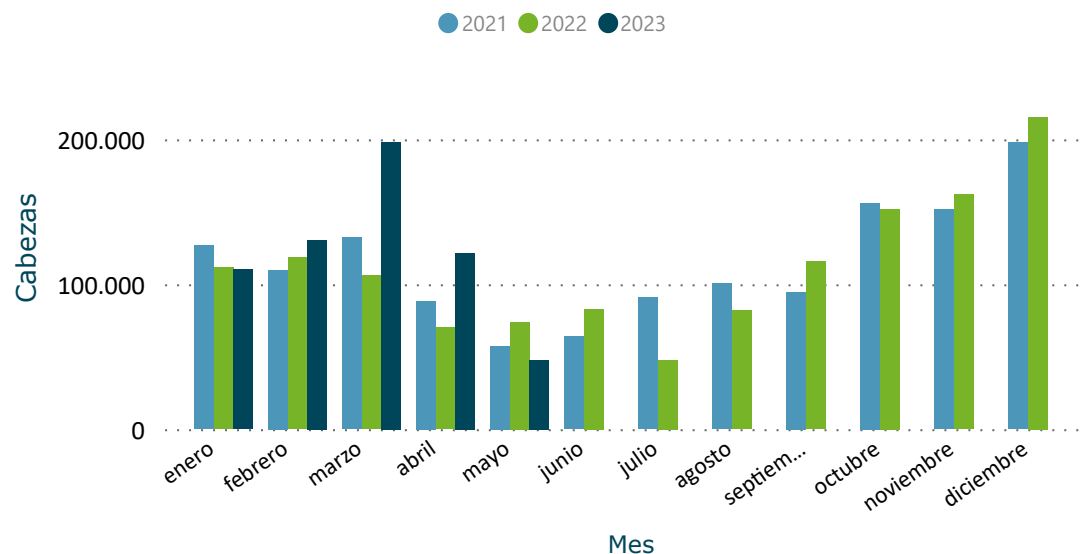
FILTROS

Mes ▼

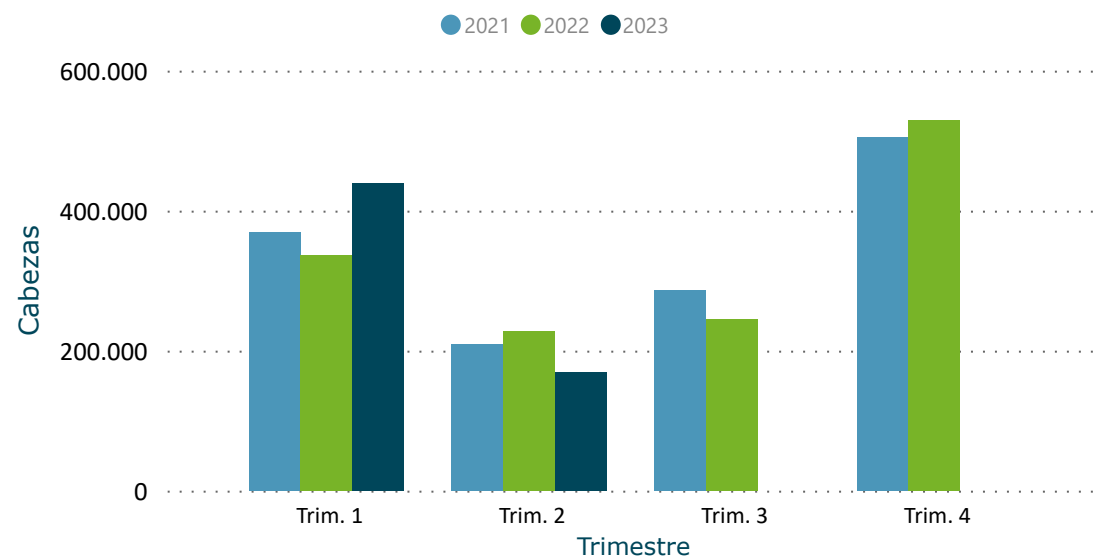
- Seleccionar todo
- Ene
- Feb
- Mar
- Abr
- May

	2021		2022		2023	
OVINOS	Cabezas	Var (%)	Cabezas	Var (%)	Cabezas	Var (%)
Borregos	21.491	80,7	25.366	18,0	39.756	56,7
Capones	55.511	67,2	32.637	-41,2	39.336	20,5
Carneros	3.319	115,5	4.442	33,8	5.701	28,3
Corderos	197.517	106,0	176.529	-10,6	249.340	41,2
Ovejas	195.169	157,4	194.931	-0,1	274.491	40,8
Total	473.007	116,6	433.905	-8,3	608.624	40,3

Evolución Mensual de Faena



Evolución Trimestral de Faena



Año	2021		2022		2023	
Trimestre	Cabezas	Var (%)	Cabezas	Var (%)	Cabezas	Var (%)
☐ Trim. 1	368.854	104,8	336.378	-8,8	439.121	30,5
enero	126.819	87,5	111.607	-12,0	110.385	-1,1
febrero	109.813	75,3	118.597	8,0	130.484	10,0
marzo	132.222	165,5	106.174	-19,7	198.252	86,7
☐ Trim. 2	209.975	144,3	227.186	8,2	169.503	73,8
abril	88.511	311,9	70.243	-20,6	121.650	73,2
mayo	57.558	54,3	73.866	28,3	47.853	75,4
junio	63.906	135,4	83.077	30,0		
☐ Trim. 3	286.135	28,8	245.693	-14,1		
julio	90.911	125,9	47.914	-47,3		
agosto	100.610	48,1	81.978	-18,5		
septiembre	94.614	-16,9	115.801	22,4		
☐ Trim. 4	505.336	-2,7	529.347	4,8		
octubre	156.061	-0,8	152.001	-2,6		
noviembre	151.507	9,2	161.785	6,8		
diciembre	197.768	-11,5	215.561	9,0		
Total	1.370.300	36,0	1.338.604	-2,3	608.624	40,3

Var (%): para el año actual, las variaciones con respecto al período anterior son calculadas según fecha acumulada del informe.

FILTROS

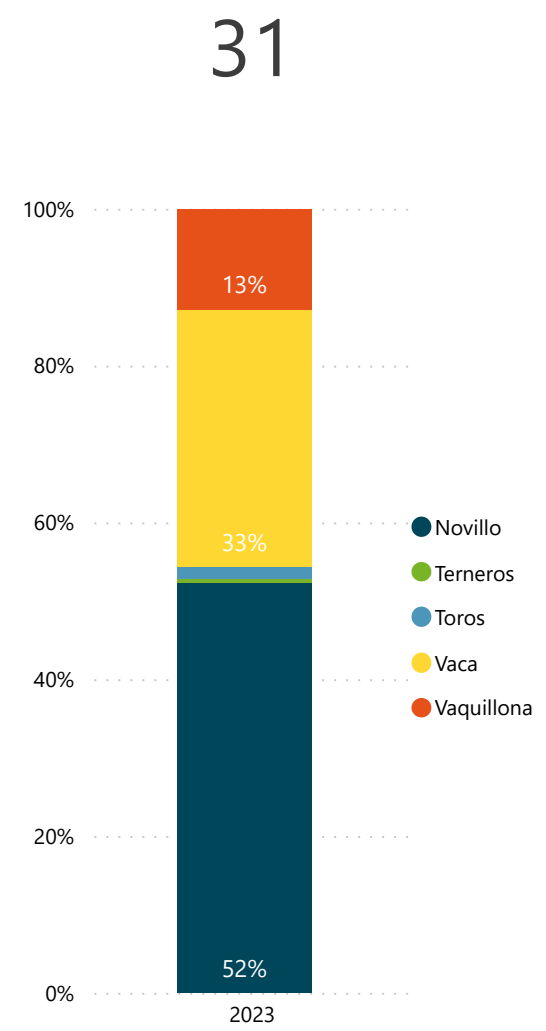
Categoría ▼

- Seleccionar todo
- Borregos
- Capones
- Carneros
- Corderos
- Ovejas

FAENA BOVINOS | ESTABLECIMIENTOS

2023 BOVINOS	Novillo Cabezas	Terberos Cabezas	Toros Cabezas	Vaca Cabezas	Vaquillona Cabezas	Total Cabezas	%
FRIGORIFICO LAS PIEDRAS S A	3.916	40	3	342	681	4.982	9,5%
FRIGORIFICO TACUAREMBO S A	2.812		113	1.622	412	4.959	9,5%
ONTILCOR SOCIEDAD ANONIMA	3.157		7	423	632	4.219	8,1%
PULSA SA	1.941		77	1.706	343	4.067	7,8%
FRIGORIFICO CARRASCO S A	2.033	7	41	992	319	3.392	6,5%
BREEDERS PACKERS URUGUAY SA	2.208		21	652	343	3.224	6,2%
CLEDINOR S A	1.339	9	60	1.505	267	3.180	6,1%
ESTABLECIMIENTOS COLONIA S A	1.514	12	34	1.021	208	2.789	5,3%
FRIGORIFICO SAN JACINTO NIREA S A	1.909		11	602	253	2.775	5,3%
FRIGORIFICO CANELONES S A	769		39	1.426	492	2.726	5,2%
INALER S.A.	1.208	7	37	1.166	181	2.599	5,0%
CHIADEL S A	1.204		50	855	313	2.422	4,6%
BILACOR SOCIEDAD ANONIMA	913	4	25	915	135	1.992	3,8%
SIRSIL S A	433		21	762	313	1.529	2,9%
COPAYAN S.A.	981		25	434	81	1.521	2,9%
FRIGORIFICO CASA BLANCA S.A. FRICASSA	384	1	9	440	172	1.006	1,9%
ERSINAL SOCIEDAD ANONIMA	210	11	14	465	203	903	1,7%
SOMICAR SOCIEDAD ANONIMA	13		54	609	114	790	1,5%
RONDATEL S.A.	131		10	470	64	675	1,3%
ARROYAL SOCIEDAD ANONIMA	54	40	9	147	345	595	1,1%
SUCESION CARLOS SCHNECK S.A.			72	362	30	464	0,9%
OFERAN S.A.	59		1	111	222	393	0,8%
SIMPLIFY S A (Mendoza)	19	94		6	185	304	0,6%
TRIBICAR SOCIEDAD ANÓNIMA	1			17	213	231	0,4%
FRIGORIFICO CUAREIM LIMITADA	21	5	21	92	17	156	0,3%
MATADERO MERCEDES S.A.	113	7		6	26	152	0,3%
CABRERA ROCHA GERARDO ERISON				4	98	102	0,2%
LUCHASOL S A		23		24	16	63	0,1%
CRAVEA LEMA MIRIAM ZULMA	29	28				57	0,1%
MATADERO LOS OLIVOS S C	14			3	38	55	0,1%
INTENDENCIA DE ARTIGAS	12		2	11		25	0,0%
Total	27.397	288	756	17.190	6.716	52.347	100,0%

Cantidad de Plantas con faena



FILTROS

Semana al...

Mes

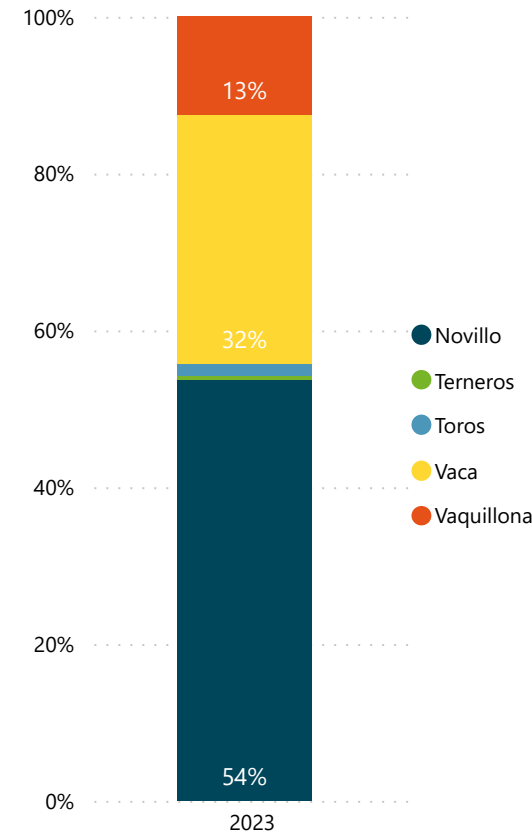
* Para seleccionar meses marque "Seleccionar todo" en el filtro Semana.

FAENA BOVINOS MENSUAL | ESTABLECIMIENTOS

2023 BOVINOS	Novillo Cabezas	Terberos Cabezas	Toros Cabezas	Vaca Cabezas	Vaquillona Cabezas	Total Cabezas	%
FRIGORIFICO LAS PIEDRAS S A	6.959	40	9	529	1.284	8.821	9,4%
FRIGORIFICO TACUAREMBO S A	4.910		143	2.281	850	8.184	8,7%
ONTILCOR SOCIEDAD ANONIMA	6.044		14	885	799	7.742	8,2%
PULSA SA	3.994	3	118	2.645	494	7.254	7,7%
FRIGORIFICO CARRASCO S A	3.197	18	131	2.207	647	6.200	6,6%
CLEDINOR S A	2.718	11	93	2.496	449	5.767	6,1%
ESTABLECIMIENTOS COLONIA S A	3.207	26	81	1.776	493	5.583	5,9%
BREEDERS PACKERS URUGUAY SA	3.711		38	1.154	575	5.478	5,8%
FRIGORIFICO CANELONES S A	1.742		90	2.624	795	5.251	5,6%
FRIGORIFICO SAN JACINTO NIREA S A	2.621		17	942	1.188	4.768	5,1%
INALER S.A.	2.347	7	90	1.966	266	4.676	5,0%
CHIADEL S A	2.162		81	1.358	487	4.088	4,3%
BILACOR SOCIEDAD ANONIMA	1.759	4	49	1.472	170	3.454	3,7%
SIRSIL S A	908		23	1.565	485	2.981	3,2%
COPAYAN S.A.	2.099		27	630	105	2.861	3,0%
FRIGORIFICO CASA BLANCA S.A. FRICASSA	696	3	12	1.110	285	2.106	2,2%
ERSINAL SOCIEDAD ANONIMA	396	11	67	818	275	1.567	1,7%
RONDATEL S.A.	299		26	1.001	115	1.441	1,5%
SOMICAR SOCIEDAD ANONIMA	13		115	907	121	1.156	1,2%
ARROYAL SOCIEDAD ANONIMA	207	50	13	170	539	979	1,0%
SUCESION CARLOS SCHNECK S.A.		3	152	615	45	815	0,9%
OFERAN S.A.	66		2	203	311	582	0,6%
SIMPLIFY S A (Mendoza)	68	179		6	278	531	0,6%
TRIBICAR SOCIEDAD ANÓNIMA	32			29	321	382	0,4%
FRIGOCERRO SOCIEDAD ANONIMA	55		11	229	7	302	0,3%
MATADERO MERCEDES S.A.	134	7		14	109	264	0,3%
FRIGORIFICO CUAREIM LIMITADA	21	5	27	128	38	219	0,2%
CABRERA ROCHA GERARDO ERISON	6	6		6	137	155	0,2%
CRAVEA LEMA MIRIAM ZULMA	39	76				115	0,1%
LUCHASOL S A	6	40		36	22	104	0,1%
MATADERO LOS OLIVOS S C	16	1		3	83	103	0,1%
INTENDENCIA DE ARTIGAS	26		2	42		70	0,1%
Total	50.458	490	1.431	29.847	11.773	93.999	100,0%

Cantidad de Plantas con faena

32



FILTROS

Semana al...

Mes

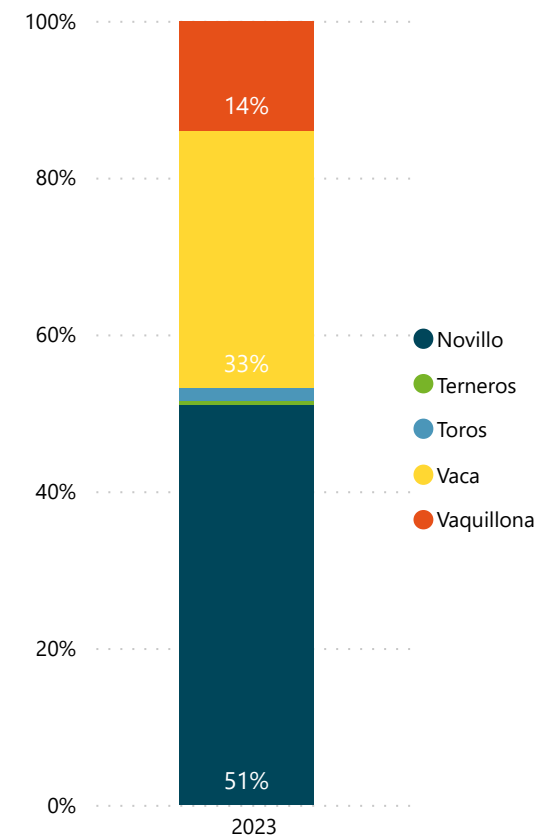
* Para seleccionar meses marque "Seleccionar todo" en el filtro Semana.

FAENA BOVINOS ANUAL | ESTABLECIMIENTOS

2023 BOVINOS	Novillo Cabezas	Terneros Cabezas	Toros Cabezas	Vaca Cabezas	Vaquillona Cabezas	Total Cabezas	%
ARROYAL SOCIEDAD ANONIMA	1.687	996	84	1.477	6.655	10.899	1,4%
BILACOR SOCIEDAD ANONIMA	16.268	9	443	12.338	2.438	31.496	3,9%
BREEDERS PACKERS URUGUAY SA	29.291	4	467	14.998	9.363	54.123	6,7%
CABRERA ROCHA GERARDO ERISON	628	180	1	163	1.205	2.177	0,3%
CHIADEL S A	17.157	6	332	9.771	2.971	30.237	3,8%
CLEDINOR S A	25.155	147	1.038	24.612	5.188	56.140	7,0%
COPAYAN S.A.	13.597	9	219	6.959	1.237	22.021	2,7%
CRAVEA LEMA MIRIAM ZULMA	276	943			94	1.313	0,2%
ERSINAL SOCIEDAD ANONIMA	5.013	186	802	6.709	5.015	17.725	2,2%
ESTABLECIMIENTOS COLONIA S A	28.637	237	809	17.992	4.959	52.634	6,5%
FRIGOCERRO SOCIEDAD ANONIMA	588	2	446	3.047	153	4.236	0,5%
FRIGORIFICO CANELONES S A	20.964	4	1.062	18.454	5.112	45.596	5,7%
FRIGORIFICO CARRASCO S A	27.738	233	1.151	21.309	7.312	57.743	7,2%
FRIGORIFICO CASA BLANCA S.A. FRICASSA	5.853	97	137	8.872	3.011	17.970	2,2%
FRIGORIFICO CUAREIM LIMITADA	414	15	198	1.135	332	2.094	0,3%
FRIGORIFICO LAS PIEDRAS S A	52.391	52	148	5.789	9.915	68.295	8,5%
FRIGORIFICO SAN JACINTO NIREA S A	16.283	7	201	8.998	5.878	31.367	3,9%
FRIGORIFICO TACUAREMBO S A	29.665	17	1.382	25.242	3.952	60.258	7,5%
INALER S.A.	25.392	25	558	16.891	4.410	47.276	5,9%
INTENDENCIA DE ARTIGAS	207	8	35	365	86	701	0,1%
LUCHASOL S A	31	128	2	227	364	752	0,1%
MATADERO LOS OLIVOS S C	336	4		17	531	888	0,1%
MATADERO MERCEDES S.A.	556	25		207	2.224	3.012	0,4%
OFERAN S.A.	1.466	47	77	1.790	2.362	5.742	0,7%
ONTILCOR SOCIEDAD ANONIMA	42.382	15	176	6.466	9.459	58.498	7,3%
PULSA SA	31.674	48	1.102	21.447	9.626	63.897	7,9%
RONDATEL S.A.	2.763	4	284	7.566	1.273	11.890	1,5%
SIMPLIFY S A (Mendoza)	239	874		19	2.630	3.762	0,5%
SIRSIL S A	10.319		169	9.470	2.136	22.094	2,7%
SOMICAR SOCIEDAD ANONIMA	2.896	19	562	7.313	496	11.286	1,4%
SUCESION CARLOS SCHNECK S.A.	175	24	700	4.440	248	5.587	0,7%
TRIBICAR SOCIEDAD ANÓNIMA	115	18	1	156	1.790	2.080	0,3%
Total	410.156	4.383	12.586	264.239	112.425	803.789	100,0%

Cantidad de Plantas con faena

32



FILTROS

Semana al...

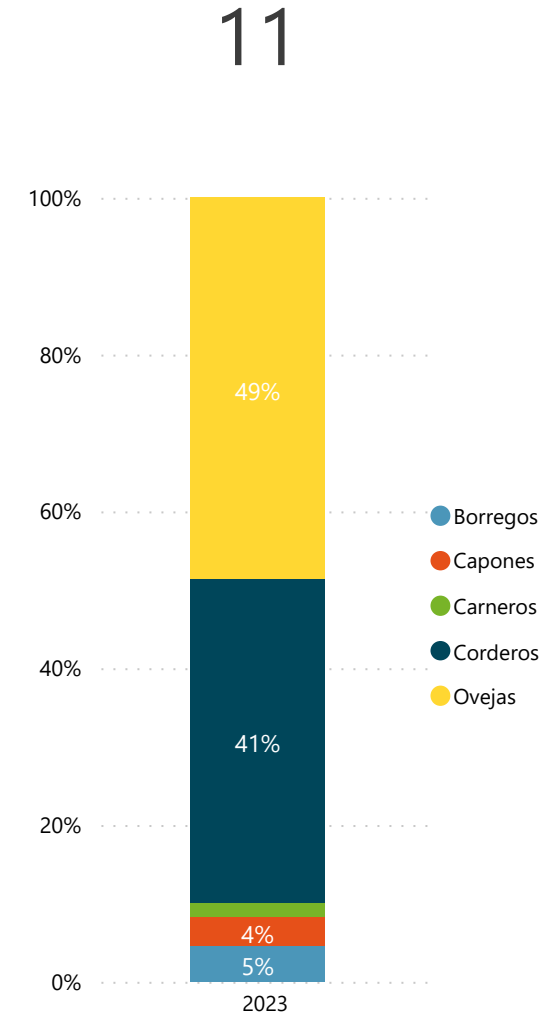
Mes

* Para seleccionar meses marque "Seleccionar todo" en el filtro Semana.

FAENA OVINOS | ESTABLECIMIENTOS

2023 OVINOS	Borregos	Capones	Carneros	Corderos	Ovejas	Total	
	Cabezas	Cabezas	Cabezas	Cabezas	Cabezas	Cabezas	%
FRIGORIFICO LAS PIEDRAS S A	315	34	59	5.021	4.359	9.788	34,6%
SOMICAR SOCIEDAD ANONIMA	328	201	246	631	5.009	6.415	22,7%
SIDERCOL S.A.	441	149	33	929	1.792	3.344	11,8%
FRIGORIFICO SAN JACINTO NIREA S A	26	39	10	1.295	963	2.333	8,2%
BAMIDAL SOCIEDAD ANONIMA	143	47	108	1.472	460	2.230	7,9%
FRIGOCERRO SOCIEDAD ANONIMA		2	6	715	749	1.472	5,2%
FRIGORIFICO CASA BLANCA S.A. FRICASSA		423	5	599	424	1.451	5,1%
FRIGORIFICO CUAREIM LIMITADA				787		787	2,8%
LUCHASOL S A		170		50		220	0,8%
TRIBICAR SOCIEDAD ANÓNIMA				130		130	0,5%
INTENDENCIA DE ARTIGAS	30		38	47		115	0,4%
Total	1.283	1.065	505	11.676	13.756	28.285	100,0%

Cantidad de Plantas con faena



FILTROS

Semana al... ▼

13/05/2023 ▼

Mes ▼

Todas ▼

* Para seleccionar meses marque "Seleccionar todo" en el filtro Semana.

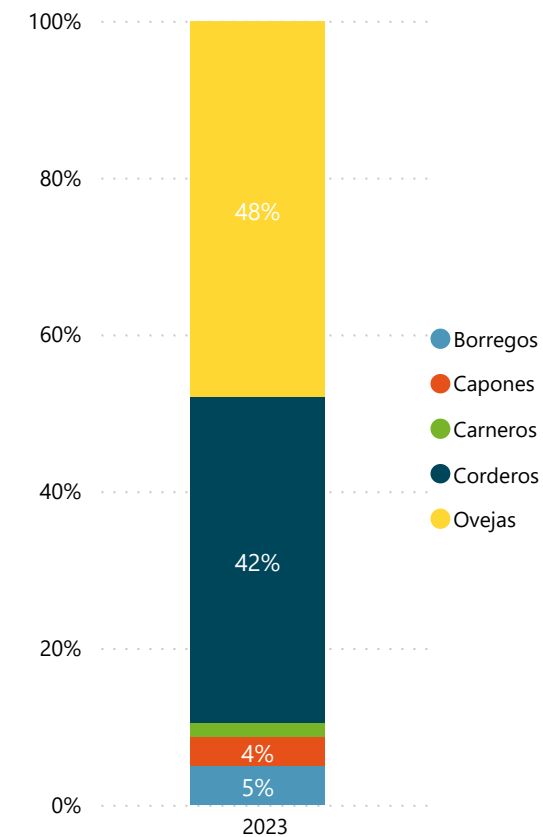
FAENA OVINOS MENSUAL | ESTABLECIMIENTOS

Información actualizada al 13/05 **inac**

2023 OVINOS	Borregos	Capones	Carneros	Corderos	Ovejas	Total	
	Cabezas	Cabezas	Cabezas	Cabezas	Cabezas	Cabezas	%
FRIGORIFICO LAS PIEDRAS S A	415	217	59	8.162	6.063	14.916	31,2%
SOMICAR SOCIEDAD ANONIMA	717	324	400	1.468	7.883	10.792	22,6%
SIDERCOL S.A.	734	428	126	1.637	2.754	5.679	11,9%
BAMIDAL SOCIEDAD ANONIMA	176	47	109	2.996	1.897	5.225	10,9%
FRIGORIFICO SAN JACINTO NIREA S A	169	183	24	2.273	1.664	4.313	9,0%
FRIGORIFICO CASA BLANCA S.A. FRICASSA	142	423	76	739	1.900	3.280	6,9%
FRIGORIFICO CUAREIM LIMITADA				1.569		1.569	3,3%
FRIGOCERRO SOCIEDAD ANONIMA		2	6	715	749	1.472	3,1%
LUCHASOL S A		170		170		340	0,7%
TRIBICAR SOCIEDAD ANÓNIMA				130		130	0,3%
INTENDENCIA DE ARTIGAS	30		38	57		125	0,3%
ARROYAL SOCIEDAD ANONIMA					12	12	0,0%
Total	2.383	1.794	838	19.916	22.922	47.853	100,0%

Cantidad de Plantas con faena

12



FILTROS

Semana al... ▼

Todas ▼

Mes ▼

May ▼

* Para seleccionar meses marque "Seleccionar todo" en el filtro Semana.

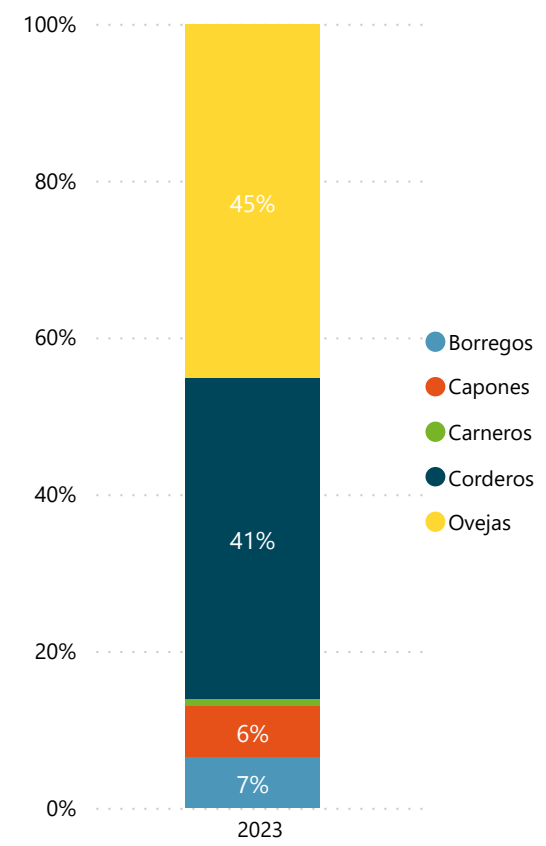
INICIO

FAENA OVINOS ANUAL | ESTABLECIMIENTOS

2023 OVINOS	Borregos	Capones	Carneros	Corderos	Ovejas	Total	
	Cabezas	Cabezas	Cabezas	Cabezas	Cabezas	Cabezas	%
FRIGORIFICO LAS PIEDRAS S A	2.862	7.608	681	67.849	62.699	141.699	23,3%
SOMICAR SOCIEDAD ANONIMA	6.245	8.307	1.287	23.487	66.179	105.505	17,3%
FRIGORIFICO SAN JACINTO NIREA S A	6.420	3.478	621	56.615	28.067	95.201	15,6%
FRIGOCERRO SOCIEDAD ANONIMA	2.427	5.509	497	23.087	27.035	58.555	9,6%
FRIGORIFICO CASA BLANCA S.A. FRICASSA	2.063	6.443	813	11.977	35.692	56.988	9,4%
SIDERCOL S.A.	7.833	3.224	852	12.805	28.685	53.399	8,8%
BAMIDAL SOCIEDAD ANONIMA	2.183	2.923	746	25.589	19.209	50.650	8,3%
OFERAN S.A.	8.733	1.112	110	13.471	6.171	29.597	4,9%
FRIGORIFICO CUAREIM LIMITADA	36	374		10.772	362	11.544	1,9%
LUCHASOL S A	25	196		2.081	1	2.303	0,4%
INTENDENCIA DE ARTIGAS	926	162	88	210	208	1.594	0,3%
ARROYAL SOCIEDAD ANONIMA	3		6	811	183	1.003	0,2%
TRIBICAR SOCIEDAD ANÓNIMA				341		341	0,1%
CABRERA ROCHA GERARDO ERISON				189		189	0,0%
MATADERO MERCEDES S.A.				56		56	0,0%
Total	39.756	39.336	5.701	249.340	274.491	608.624	100,0%

Cantidad de Plantas con faena

15



FILTROS

Semana al... ▼

Todas ▼

Mes ▼

Todas ▼

* Para seleccionar meses marque "Seleccionar todo" en el filtro Semana.