


Boletín semanal faena

Información referida al 13/07
Cifras primarias 2023 - 2024



Faena Bovinos

Faena Ovinos

Faena Aves

Fae Bov mensual/trim.

Fae Ov mensual/trim.

Fae Aves mensual/trim.

Faena Est Bovinos

Faena Est Ovinos

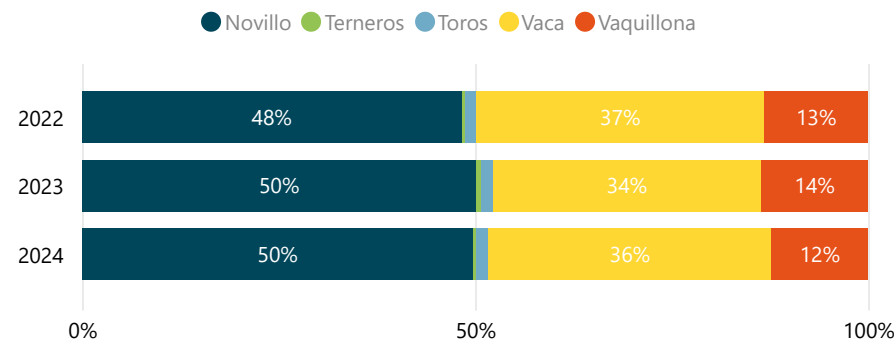
Faena Est Aves

inac
Instituto Nacional de Carnes

DATO SEMANAL 33.495

07/07/2024 al 13/07/2024

Participación (%) por Categoría

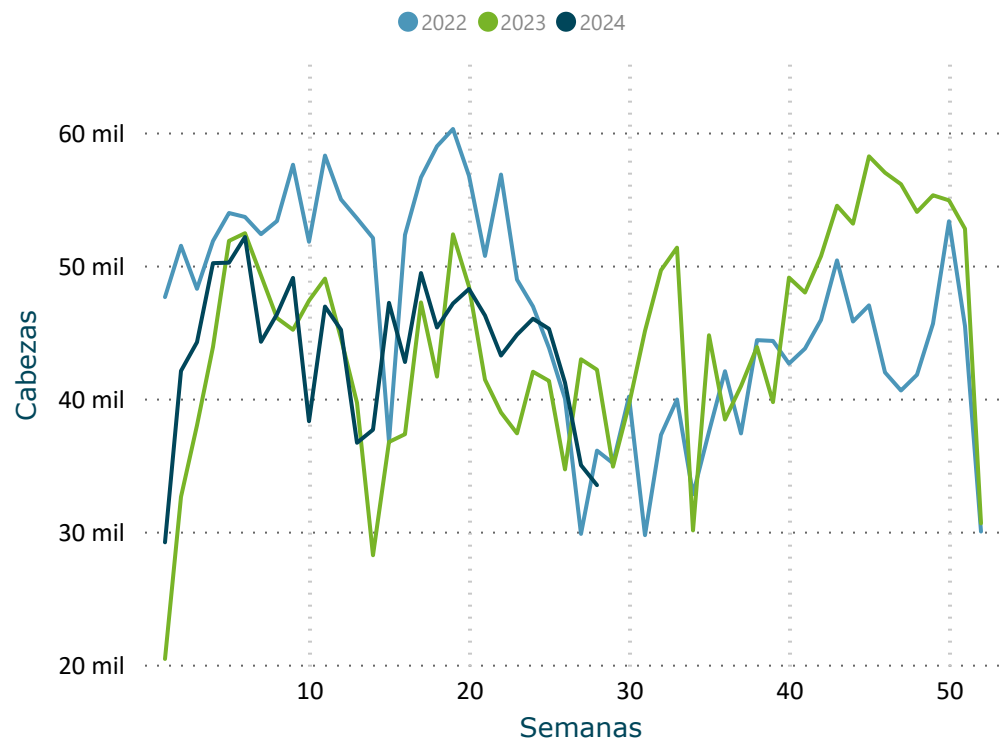


FILTROS

Mes ▼

- Seleccionar todo
- Ene
- Feb
- Mar
- Abr
- May
- Jun
- Jul

Evolución Semanal de Faena



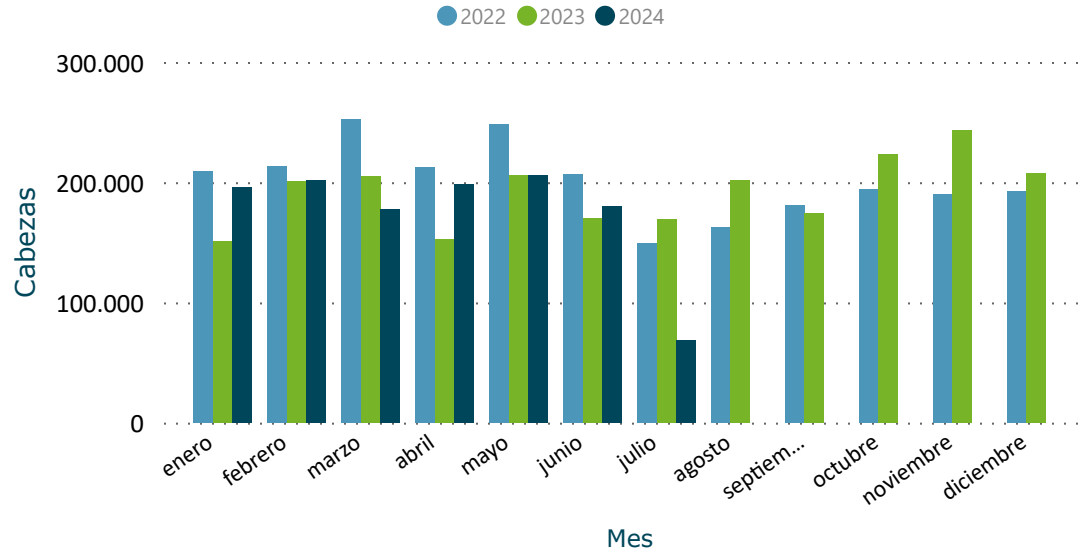
	2022		2023		2024	
BOVINOS	Cabezas	Var (%)	Cabezas	Var (%)	Cabezas	Var (%)
Novillo	676.159	4,7	583.524	-13,7	611.801	4,8
Novillo 2 4d	376.816	27,2	343.055	-9,0	340.125	-0,9
Novillo 6d	100.938	-12,1	78.122	-22,6	95.785	22,6
Novillo 8d	131.431	-17,8	94.757	-27,9	135.940	43,5
Novillo dl	66.974	-10,4	67.590	0,9	39.951	-40,9
Terneros	5.254	-33,6	6.197	17,9	3.772	-39,1
Toros	21.038	1,3	17.666	-16,0	19.145	8,4
Vaca	512.924	2,7	397.707	-22,5	442.860	11,4
Vaca 6d	41.633	8,1	34.045	-18,2	37.629	10,5
Vaca 8d	471.291	2,3	363.662	-22,8	405.231	11,4
Vaquillona	184.253	20,3	157.498	-14,5	150.227	-4,6
Total	1.399.628	5,5	1.162.592	-16,9	1.227.805	5,6

FAENA BOVINOS MENSUAL/TRIMESTRAL

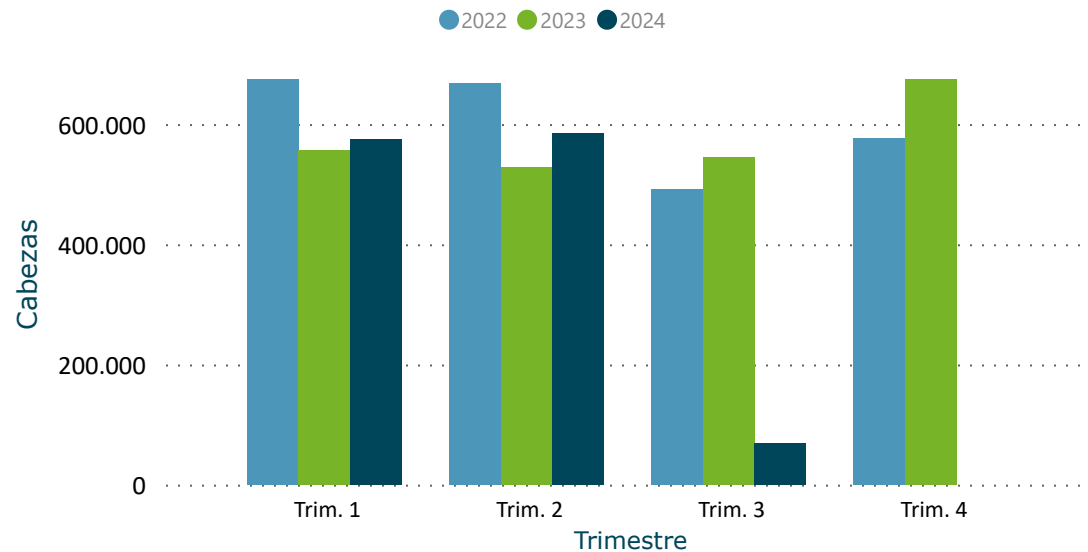
Información actualizada al 13/07/2024

inac

Evolución Mensual de Faena



Evolución Trimestral de Faena



Año	2022		2023		2024	
Trimestre	Cabezas	Var (%)	Cabezas	Var (%)	Cabezas	Var (%)
Trim. 1	673.978	14,7	557.217	-17,3	574.811	3,2
enero	208.802	16,6	150.889	-27,7	195.746	29,7
febrero	213.133	23,3	201.280	-5,6	201.761	0,2
marzo	252.043	6,9	205.048	-18,6	177.304	-13,5
Trim. 2	667.576	3,2	528.588	-20,8	584.503	10,6
abril	212.458	9,2	152.574	-28,2	198.149	29,9
mayo	248.029	15,5	206.163	-16,9	206.085	0,0
junio	207.089	-12,8	169.851	-18,0	180.269	6,1
Trim. 3	492.539	-28,7	545.631	10,8	68.491	-10,8
julio	149.300	-36,9	169.558	13,6	68.491	-10,8
agosto	162.364	-28,5	202.062	24,5		
septiembre	180.875	-20,2	174.011	-3,8		
Trim. 4	576.462	-19,2	674.321	17,0		
octubre	194.034	-17,7	223.684	15,3		
noviembre	189.846	-15,8	243.123	28,1		
diciembre	192.582	-23,6	207.514	7,8		
Total	2.410.555	-8,6	2.305.757	-4,3	1.227.805	5,6

Var (%): para el año actual, las variaciones con respecto al período anterior son calculadas según fecha acumulada del informe.

FILTROS

Categoría

- Seleccionar todo
- Novillo
- Terneros
- Toros
- Vaca
- Vaquillona

Sub categoría

- Seleccionar todo
- Novillo 2 4d
- Novillo 6d
- Novillo 8d
- Novillo dl
- Vaca 6d
- Vaca 8d

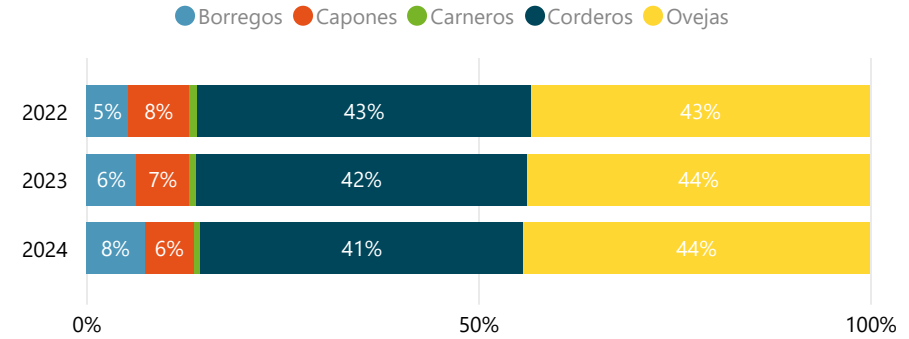
INICIO

DATO SEMANAL **12.440**
07/07/2024 al 13/07/2024

Evolución Semanal de Faena



Participación (%) por Categoría



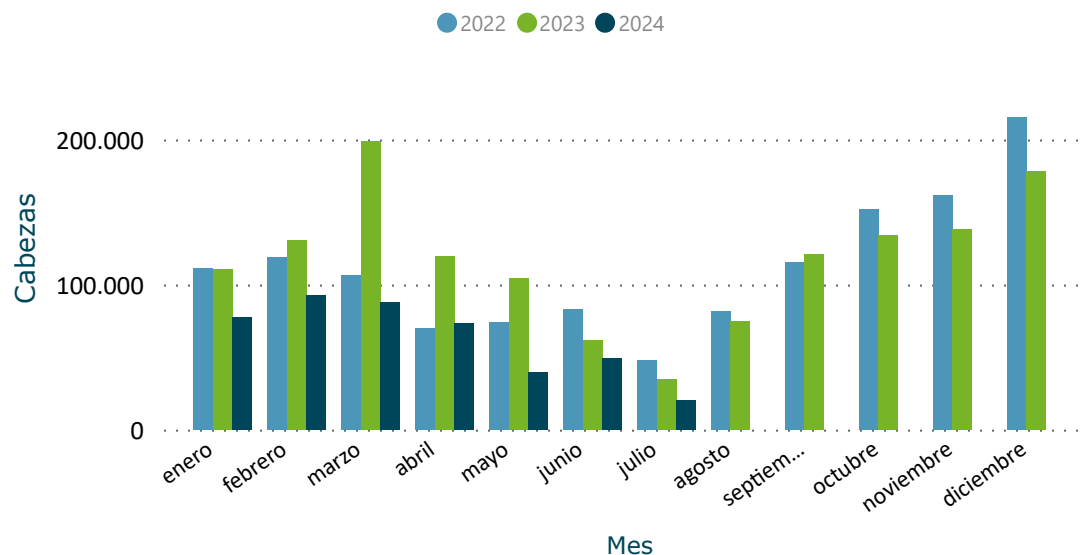
FILTROS

Mes ▼

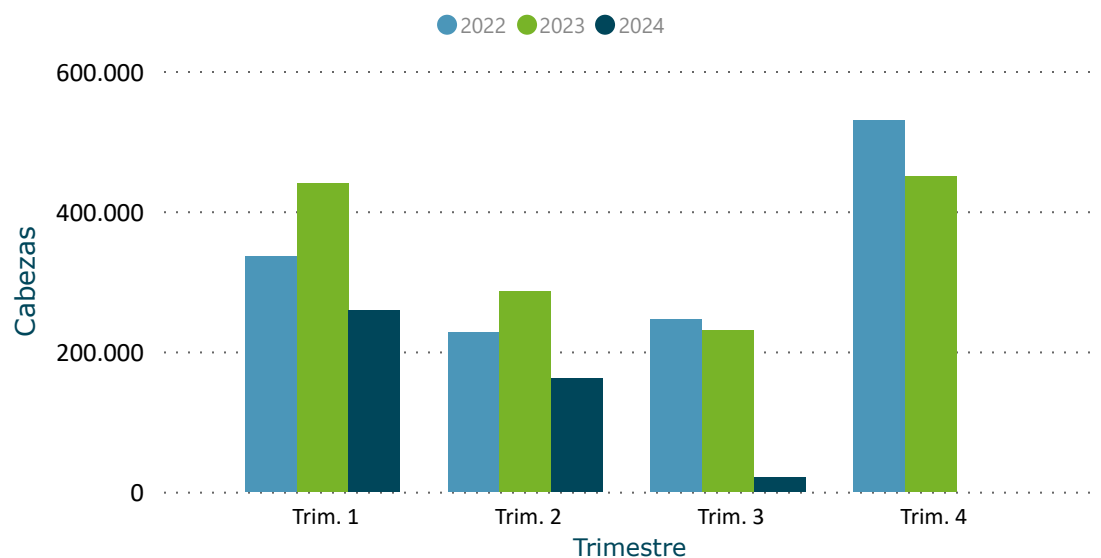
- Seleccionar todo
- Ene
- Feb
- Mar
- Abr
- May
- Jun
- Jul

	2022		2023		2024	
OVINOS	Cabezas	Var (%)	Cabezas	Var (%)	Cabezas	Var (%)
Borregos	31.596	13,4	47.574	50,6	33.229	-30,2
Capones	44.228	-35,8	48.859	10,5	27.402	-43,9
Carneros	6.089	30,9	6.650	9,2	3.933	-40,9
Corderos	246.209	-3,8	310.332	26,0	181.664	-41,5
Ovejas	249.366	1,0	320.742	28,6	195.198	-39,1
Total	577.488	-4,5	734.157	27,1	441.426	-39,9

Evolución Mensual de Faena



Evolución Trimestral de Faena



Año	2022		2023		2024	
Trimestre	Cabezas	Var (%)	Cabezas	Var (%)	Cabezas	Var (%)
Trim. 1	336.378	-8,8	439.997	30,8	258.754	-41,2
enero	111.607	-12,0	110.385	-1,1	77.618	-29,7
febrero	118.597	8,0	130.484	10,0	92.903	-28,8
marzo	106.174	-19,7	199.128	87,5	88.233	-55,7
Trim. 2	227.186	8,2	285.453	25,6	162.525	-43,1
abril	70.243	-20,6	119.429	70,0	73.663	-38,3
mayo	73.866	28,3	104.266	41,2	39.450	-62,2
junio	83.077	30,0	61.758	-25,7	49.412	-20,0
Trim. 3	245.693	-14,1	230.233	-6,3	20.147	131,4
julio	47.914	-47,3	34.738	-27,5	20.147	131,4
agosto	81.978	-18,5	74.858	-8,7	-	-
septiembre	115.801	22,4	120.637	4,2	-	-
Trim. 4	529.347	4,8	450.218	-14,9	-	-
octubre	152.001	-2,6	134.117	-11,8	-	-
noviembre	161.785	6,8	138.209	-14,6	-	-
diciembre	215.561	9,0	177.892	-17,5	-	-
Total	1.338.604	-2,3	1.405.901	5,0	441.426	-39,9

Var (%): para el año actual, las variaciones con respecto al período anterior son calculadas según fecha acumulada del informe.

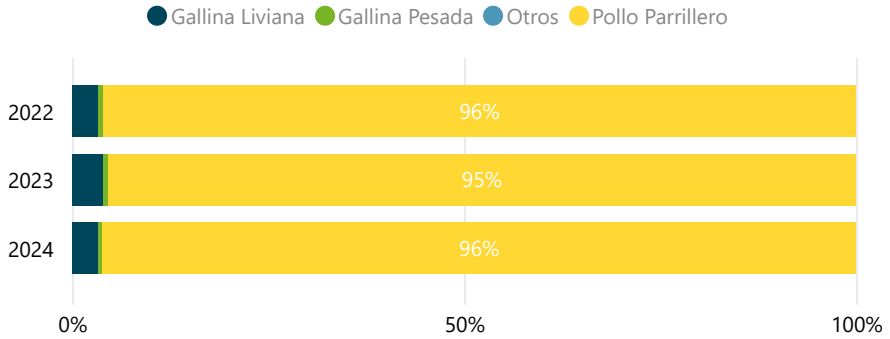
FILTROS

Categoría ▼

- Seleccionar todo
- Borregos
- Capones
- Carneros
- Corderos
- Ovejas

DATO SEMANAL **652.786**
 07/07/2024 al 13/07/2024

Participación (%) por Categoría

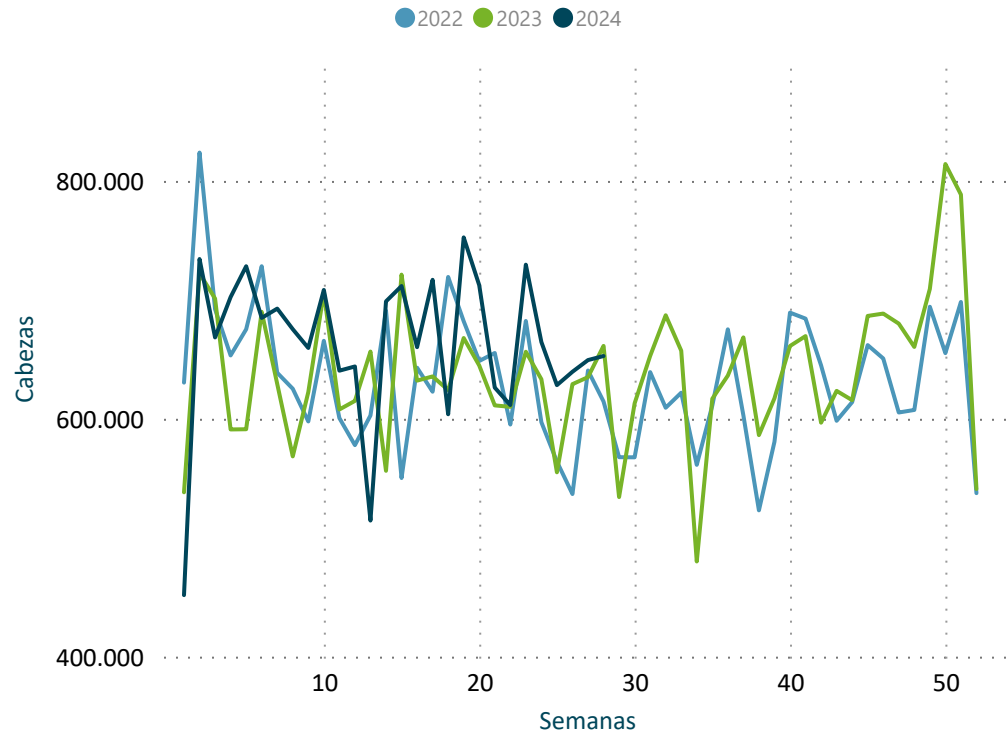


FILTROS

Mes ▼

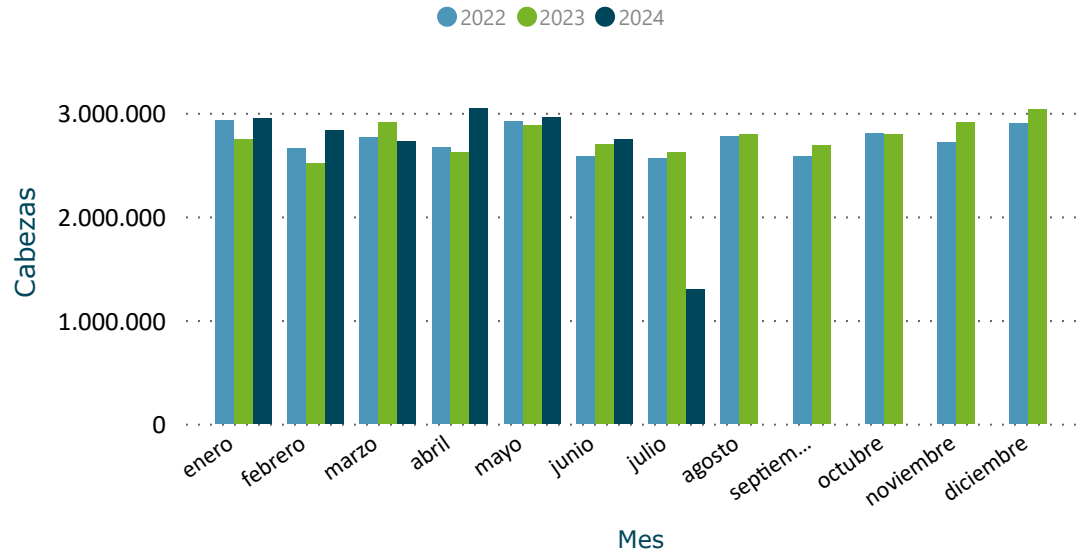
- Seleccionar todo
- Ene
- Feb
- Mar
- Abr
- May
- Jun
- Jul

Evolución Semanal de Faena



AVES	2022		2023		2024	
	Cabezas	Var (%)	Cabezas	Var (%)	Cabezas	Var (%)
Gallina Liviana	587.279	-18,6	693.844	18,1	607.845	-12,4
Gallina Pesada	113.725	-15,8	114.108	0,3	115.210	1,0
Otros	3.367	-81,4	2.818	-16,3	6.714	138,3
Pollo Parrillero	16.947.592	3,5	16.684.501	-1,6	17.832.944	6,9
Total	17.651.963	2,4	17.495.271	-0,9	18.562.713	6,1

Evolución Mensual de Faena



Evolución Trimestral de Faena



Año	2022		2023		2024	
Trimestre	Cabezas	Var (%)	Cabezas	Var (%)	Cabezas	Var (%)
Trim. 1	8.346.650	4,7	8.161.227	-2,2	8.504.693	4,2
enero	2.928.994	15,3	2.742.115	-6,4	2.946.253	7,4
febrero	2.656.836	3,4	2.514.189	-5,4	2.829.306	12,5
marzo	2.760.820	-3,7	2.904.923	5,2	2.729.134	-6,1
Trim. 2	8.177.012	1,4	8.196.510	0,2	8.755.864	6,8
abril	2.672.067	0,0	2.623.873	-1,8	3.045.720	16,1
mayo	2.921.208	10,9	2.878.479	-1,5	2.962.625	2,9
junio	2.583.737	-6,3	2.694.158	4,3	2.747.519	2,0
Trim. 3	7.919.764	1,6	8.105.132	2,3	1.302.156	14,5
julio	2.566.070	-3,6	2.620.978	2,1	1.302.156	14,5
agosto	2.774.772	7,8	2.793.887	0,7		
septiembre	2.578.922	0,7	2.690.267	4,3		
Trim. 4	8.412.305	-3,4	8.734.839	3,8		
octubre	2.800.444	3,3	2.789.582	-0,4		
noviembre	2.713.886	-8,9	2.909.641	7,2		
diciembre	2.897.975	-4,1	3.035.616	4,7		
Total	32.855.731	0,9	33.197.708	1,0	18.562.713	6,1

Var (%): para el año actual, las variaciones con respecto al período anterior son calculadas según fecha acumulada del informe.

FILTROS

Categoría ▼

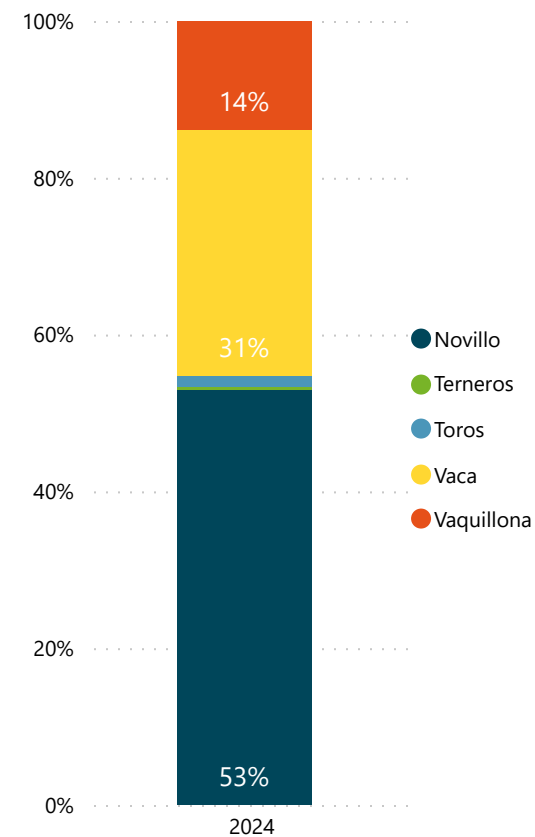
- Seleccionar todo
- Gallina Liviana
- Gallina Pesada
- Otros
- Pollo Parrillero

FAENA BOVINOS | ESTABLECIMIENTOS

2024 BOVINOS	Novillo Cabezas	Terneros Cabezas	Toros Cabezas	Vaca Cabezas	Vaquillona Cabezas	Total Cabezas	%
FRIGORIFICO LAS PIEDRAS S A	3.320			455	182	3.957	11,8%
PULSA SA	1.563	3	112	1.109	712	3.499	10,4%
BREEDERS PACKERS URUGUAY SA	1.800		45	1.141	339	3.325	9,9%
CLEDINOR S A	1.134	23	61	1.622	299	3.139	9,4%
ONTILCOR SOCIEDAD ANONIMA	1.880	2	50	754	451	3.137	9,4%
FRIGORIFICO TACUAREMBO S A	1.614	1	52	905	196	2.768	8,3%
INALER S.A.	2.071	1	15	423	170	2.680	8,0%
CHIADEL S A	949		8	420	337	1.714	5,1%
SIRSIL S A	513		23	898	146	1.580	4,7%
BILACOR SOCIEDAD ANONIMA	634		14	698	100	1.446	4,3%
COPAYAN S.A.	795		12	405	150	1.362	4,1%
FRIGORIFICO CASA BLANCA S.A. FRICASSA	511	13	7	353	193	1.077	3,2%
ARROYAL SOCIEDAD ANONIMA	82	35	7	112	741	977	2,9%
ERSINAL SOCIEDAD ANONIMA	275	19	5	82	292	673	2,0%
SOMICAR SOCIEDAD ANONIMA	57		88	495	11	651	1,9%
OFERAN S.A.	141	10	3	241	96	491	1,5%
FRIGORIFICO SAN JACINTO NIREA S A	113		4	147	61	325	1,0%
HALMON SA	66			113	43	222	0,7%
FRIGORIFICO CUAREIM LIMITADA	21		1	104	27	153	0,5%
CABRERA ROCHA GERARDO ERISON	114			2	14	130	0,4%
MATADERO LOS OLIVOS S C	23				45	68	0,2%
CRAVEA LEMA MIRIAM ZULMA	37	18				55	0,2%
LUCHASOL S A	5			14	21	40	0,1%
INTENDENCIA DE ARTIGAS	1		2	11		14	0,0%
TRIBICAR SOCIEDAD ANÓNIMA				11	1	12	0,0%
Total	17.719	125	509	10.515	4.627	33.495	100,0%

Cantidad de Plantas con faena

25



FILTROS

Semana al...

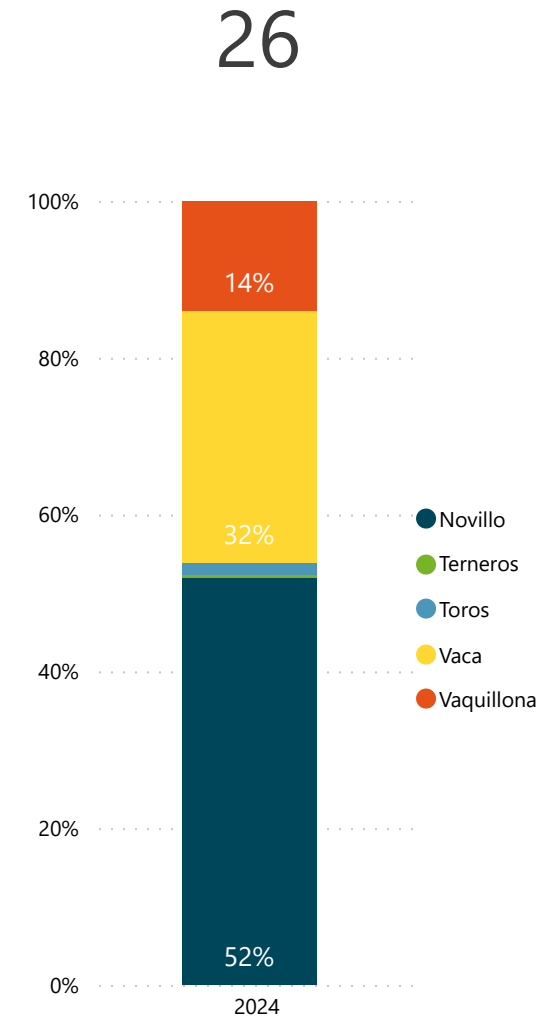
Mes

* Para seleccionar meses marque "Seleccionar todo" en el filtro Semana.

FAENA BOVINOS MENSUAL | ESTABLECIMIENTOS

2024 BOVINOS	Novillo Cabezas	Terneros Cabezas	Toros Cabezas	Vaca Cabezas	Vaquillona Cabezas	Total Cabezas	%
FRIGORIFICO LAS PIEDRAS S A	6.336	1	1	740	759	7.837	11,4%
PULSA SA	3.184	8	187	1.900	1.436	6.715	9,8%
BREEDERS PACKERS URUGUAY SA	3.278		88	2.517	784	6.667	9,7%
ONTILCOR SOCIEDAD ANONIMA	3.682	2	65	1.524	897	6.170	9,0%
CLEDINOR S A	2.508	24	131	2.846	605	6.114	8,9%
FRIGORIFICO TACUAREMBO S A	3.331	1	70	1.795	390	5.587	8,2%
INALER S.A.	3.761	1	23	702	455	4.942	7,2%
CHIADEL S A	1.736		25	1.139	436	3.336	4,9%
FRIGORIFICO CARRASCO S A	1.561	11	58	1.286	269	3.185	4,7%
SIRSIL S A	757	1	49	2.096	263	3.166	4,6%
BILACOR SOCIEDAD ANONIMA	1.272	54	42	1.426	150	2.944	4,3%
COPAYAN S.A.	1.600		23	997	263	2.883	4,2%
FRIGORIFICO CASA BLANCA S.A. FRICASSA	749	14	27	799	324	1.913	2,8%
ARROYAL SOCIEDAD ANONIMA	190	45	12	198	1.234	1.679	2,5%
ERSINAL SOCIEDAD ANONIMA	649	25	13	178	484	1.349	2,0%
SOMICAR SOCIEDAD ANONIMA	102	2	242	735	13	1.094	1,6%
OFERAN S.A.	217	10	5	457	208	897	1,3%
HALMON SA	186		2	174	129	491	0,7%
FRIGORIFICO CUAREIM LIMITADA	53		17	226	52	348	0,5%
FRIGORIFICO SAN JACINTO NIREA S A	113		4	147	61	325	0,5%
CABRERA ROCHA GERARDO ERISON	122	2		2	156	282	0,4%
CRAVEA LEMA MIRIAM ZULMA	42	42			54	138	0,2%
MATADERO LOS OLIVOS S C	74	2		5	56	137	0,2%
TRIBICAR SOCIEDAD ANÓNIMA	72			22	41	135	0,2%
LUCHASOL S A	5			33	50	88	0,1%
INTENDENCIA DE ARTIGAS	1		3	59	6	69	0,1%
Total	35.581	245	1.087	22.003	9.575	68.491	100,0%

Cantidad de Plantas con faena



FILTROS

Semana al...

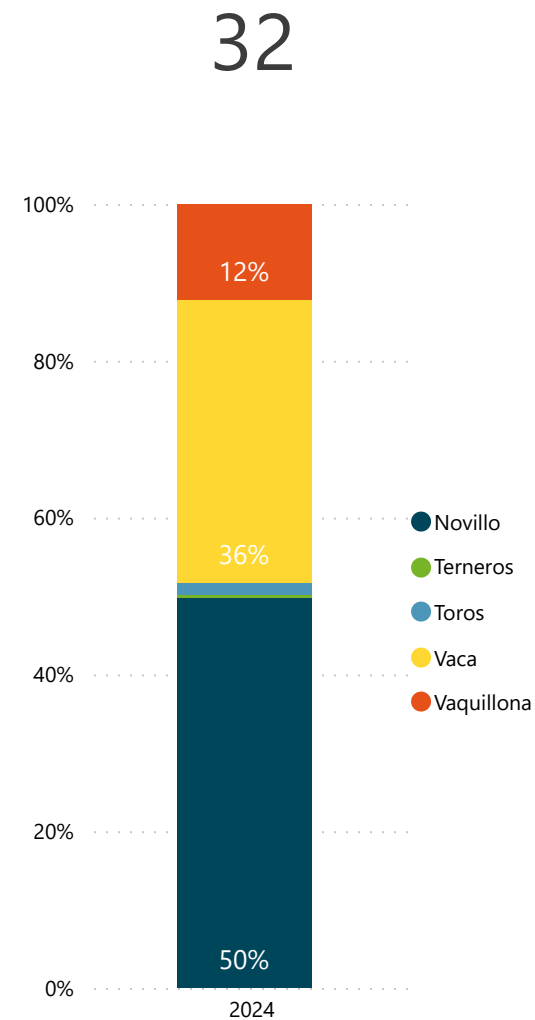
Mes

* Para seleccionar meses marque "Seleccionar todo" en el filtro Semana.

FAENA BOVINOS ANUAL | ESTABLECIMIENTOS

2024 BOVINOS	Novillo Cabezas	Terneros Cabezas	Toros Cabezas	Vaca Cabezas	Vaquillona Cabezas	Total Cabezas	%
FRIGORIFICO TACUAREMBO S A	68.533	7	2.801	55.271	7.570	134.182	10,9%
FRIGORIFICO LAS PIEDRAS S A	98.330	28	267	14.667	12.844	126.136	10,3%
ONTILCOR SOCIEDAD ANONIMA	65.846	24	812	19.602	14.825	101.109	8,2%
PULSA SA	46.163	48	1.589	25.984	14.635	88.419	7,2%
BREEDERS PACKERS URUGUAY SA	40.497	13	726	24.194	12.615	78.045	6,4%
CLEDINOR S A	29.350	159	1.272	36.653	4.410	71.844	5,9%
FRIGORIFICO SAN JACINTO NIREA S A	38.858	2	486	21.063	11.408	71.817	5,8%
FRIGORIFICO CARRASCO S A	29.434	226	1.447	29.057	6.631	66.795	5,4%
ESTABLECIMIENTOS COLONIA S A	36.849	31	986	21.767	5.134	64.767	5,3%
FRIGORIFICO CANELONES S A	19.721	5	2.036	36.303	5.368	63.433	5,2%
BILACOR SOCIEDAD ANONIMA	23.190	165	637	26.562	4.426	54.980	4,5%
CHIADEL S A	25.741	5	246	23.494	4.996	54.482	4,4%
INALER S.A.	29.435	5	591	17.204	3.959	51.194	4,2%
SIRSIL S A	7.930	3	678	26.766	4.483	39.860	3,2%
COPAYAN S.A.	19.861	6	397	16.107	1.827	38.198	3,1%
FRIGORIFICO CASA BLANCA S.A. FRICASSA	11.309	95	269	11.589	3.975	27.237	2,2%
SOMICAR SOCIEDAD ANONIMA	4.241	10	2.002	11.030	643	17.926	1,5%
ARROYAL SOCIEDAD ANONIMA	2.220	526	154	3.321	11.572	17.793	1,4%
ERSINAL SOCIEDAD ANONIMA	7.002	596	341	2.789	5.020	15.748	1,3%
OFERAN S.A.	1.919	11	258	5.267	3.187	10.642	0,9%
HALMON SA	954	32	44	3.670	676	5.376	0,4%
SUCESION CARLOS SCHNECK S.A.	281	17	558	4.109	364	5.329	0,4%
TRIBICAR SOCIEDAD ANÓNIMA	587	74	11	929	2.751	4.352	0,4%
CABRERA ROCHA GERARDO ERISON	1.198	61	13	315	2.030	3.617	0,3%
FRIGORIFICO CUAREIM LIMITADA	565		289	2.018	549	3.421	0,3%
FRIGOCERRO SOCIEDAD ANONIMA	602	3	167	1.999	146	2.917	0,2%
SIMPLIFY S A (Mendoza)	65	760	23	116	1.736	2.700	0,2%
CRAVEA LEMA MIRIAM ZULMA	648	801		3	399	1.851	0,2%
MATADERO LOS OLIVOS S C	340	12	7	61	1.005	1.425	0,1%
LUCHASOL S A	84	43	4	354	511	996	0,1%
INTENDENCIA DE ARTIGAS	38	4	34	573	59	708	0,1%
MATADERO MERCEDES S.A.	10			23	473	506	0,0%
Total	611.801	3.772	19.145	442.860	150.227	1.227.805	100,0%

Cantidad de Plantas con faena



FILTROS

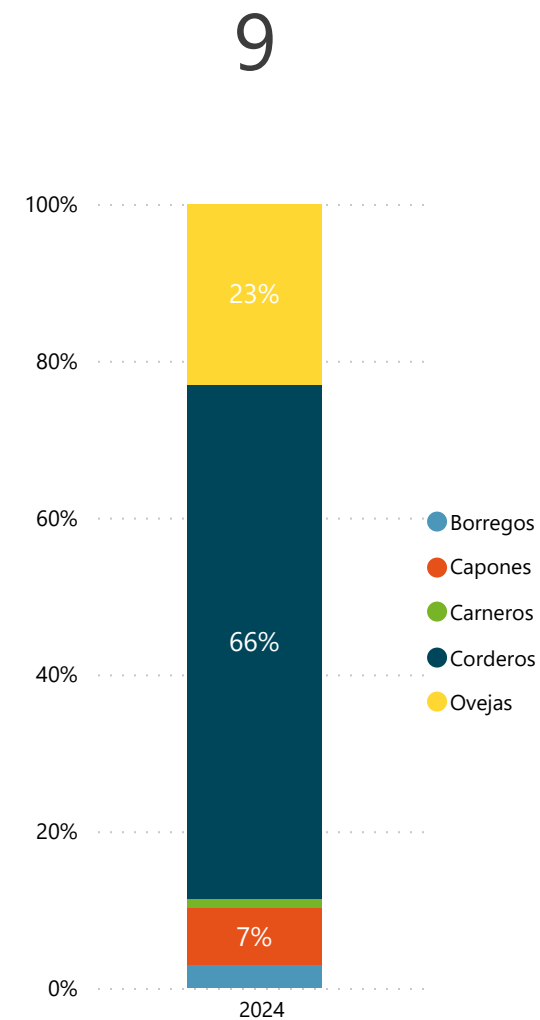
Semana al...

Mes

* Para seleccionar meses marque "Seleccionar todo" en el filtro Semana.

2024 OVINOS	Borregos Cabezas	Capones Cabezas	Carneros Cabezas	Corderos Cabezas	Ovejas Cabezas	Total Cabezas	%
FRIGORIFICO SAN JACINTO NIREA S A	22	139	1	3.804	389	4.355	35,0%
BAMIDAL SOCIEDAD ANONIMA	339	90	148	1.227	1.021	2.825	22,7%
FRIGORIFICO LAS PIEDRAS S A	13	262	7	1.338	554	2.174	17,5%
SOMICAR SOCIEDAD ANONIMA		31	2	1.030	613	1.676	13,5%
FRIGORIFICO CASA BLANCA S.A. FRICASSA				680		680	5,5%
FRIGORIFICO CUAREIM LIMITADA		309			245	554	4,5%
INTENDENCIA DE ARTIGAS		50			34	84	0,7%
LUCHASOL S A				70		70	0,6%
ARROYAL SOCIEDAD ANONIMA		9		10	3	22	0,2%
Total	374	890	158	8.159	2.859	12.440	100,0%

Cantidad de Plantas con faena



FILTROS

Semana al... ▼

13/07/2024 ▼

Mes ▼

Todas ▼

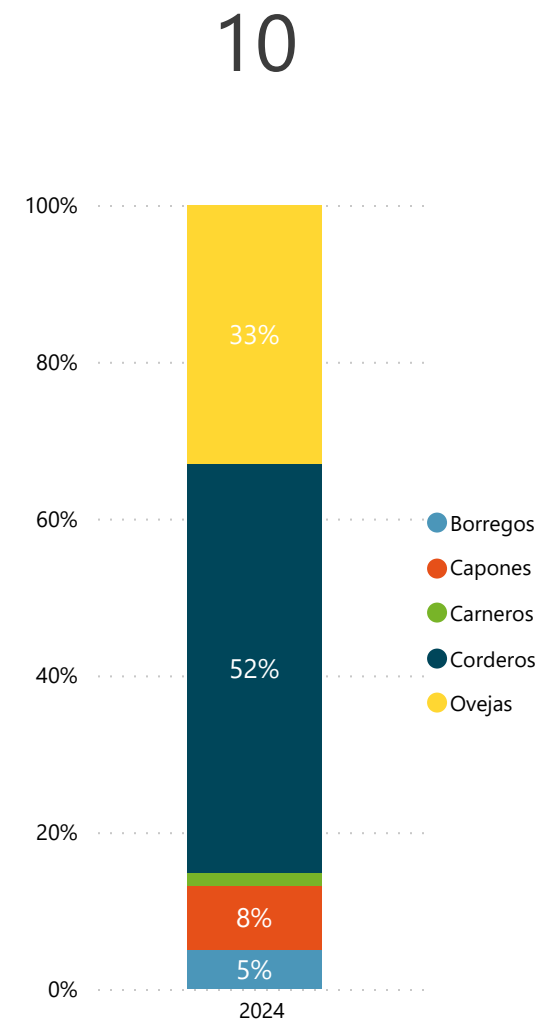
* Para seleccionar meses marque "Seleccionar todo" en el filtro Semana.

FAENA OVINOS MENSUAL | ESTABLECIMIENTOS

Información actualizada al 13/07 **inac**

2024 OVINOS	Borregos Cabezas	Capones Cabezas	Carneros Cabezas	Corderos Cabezas	Ovejas Cabezas	Total Cabezas	%
BAMIDAL SOCIEDAD ANONIMA	492	470	148	2.579	2.359	6.048	30,0%
FRIGORIFICO SAN JACINTO NIREA S A	22	139	1	3.804	389	4.355	21,6%
FRIGORIFICO LAS PIEDRAS S A	13	262	46	1.965	1.349	3.635	18,0%
SOMICAR SOCIEDAD ANONIMA	27	120	152	1.299	1.307	2.905	14,4%
OFERAN S.A.	95	194			871	1.160	5,8%
FRIGORIFICO CUAREIM LIMITADA	353	309		82	314	1.058	5,3%
FRIGORIFICO CASA BLANCA S.A. FRICASSA				680		680	3,4%
INTENDENCIA DE ARTIGAS		121			34	155	0,8%
LUCHASOL S A	7			70	20	97	0,5%
ARROYAL SOCIEDAD ANONIMA		18		31	5	54	0,3%
Total	1.009	1.633	347	10.510	6.648	20.147	100,0%

Cantidad de Plantas con faena



FILTROS

Semana al... ▼

Todas ▼

Mes ▼

Jul ▼

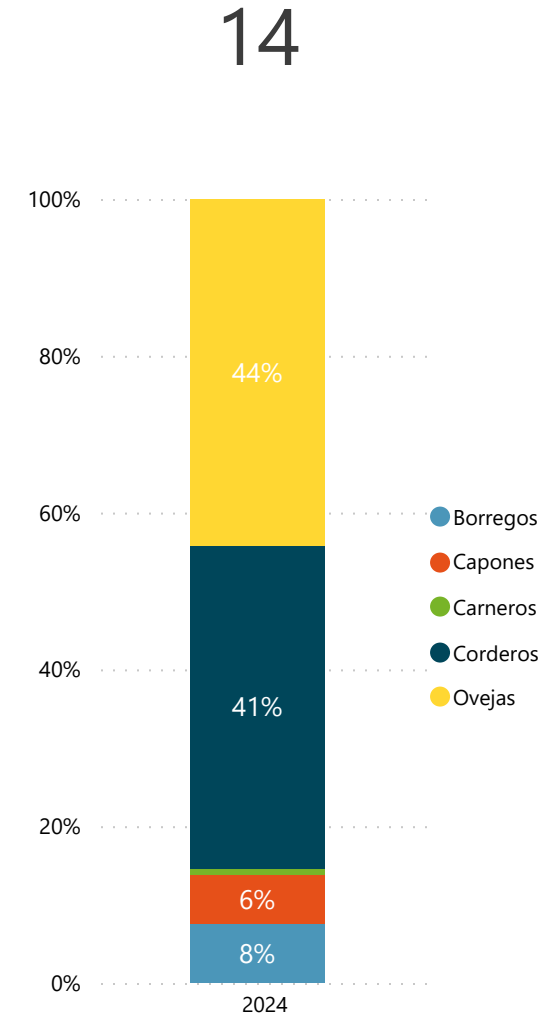
* Para seleccionar meses marque "Seleccionar todo" en el filtro Semana.

[← INICIO](#)

FAENA OVINOS ANUAL | ESTABLECIMIENTOS

2024 OVINOS	Borregos Cabezas	Capones Cabezas	Carneros Cabezas	Corderos Cabezas	Ovejas Cabezas	Total Cabezas	%
FRIGORIFICO LAS PIEDRAS S A	3.755	4.621	564	53.647	45.624	108.211	24,5%
BAMIDAL SOCIEDAD ANONIMA	9.662	6.569	560	30.914	41.808	89.513	20,3%
FRIGORIFICO SAN JACINTO NIREA S A	3.571	1.728	603	45.691	21.773	73.366	16,6%
FRIGOCERRO SOCIEDAD ANONIMA	2.450	5.144	548	20.454	26.487	55.083	12,5%
SOMICAR SOCIEDAD ANONIMA	3.277	3.370	639	7.777	22.939	38.002	8,6%
SIDERCOL S.A.	6.126	1.244	682	5.475	16.619	30.146	6,8%
OFERAN S.A.	594	1.959	211	4.797	10.194	17.755	4,0%
FRIGORIFICO CASA BLANCA S.A. FRICASSA	1.680	1.173	124	3.948	6.503	13.428	3,0%
FRIGORIFICO CUAREIM LIMITADA	1.839	668		6.031	1.773	10.311	2,3%
LUCHASOL S A	33	315		1.521	415	2.284	0,5%
INTENDENCIA DE ARTIGAS	162	540		318	911	1.931	0,4%
ARROYAL SOCIEDAD ANONIMA	80	71	2	701	152	1.006	0,2%
TRIBICAR SOCIEDAD ANÓNIMA				290		290	0,1%
CABRERA ROCHA GERARDO ERISON				100		100	0,0%
Total	33.229	27.402	3.933	181.664	195.198	441.426	100,0%

Cantidad de Plantas con faena



FILTROS

Semana al... ▼

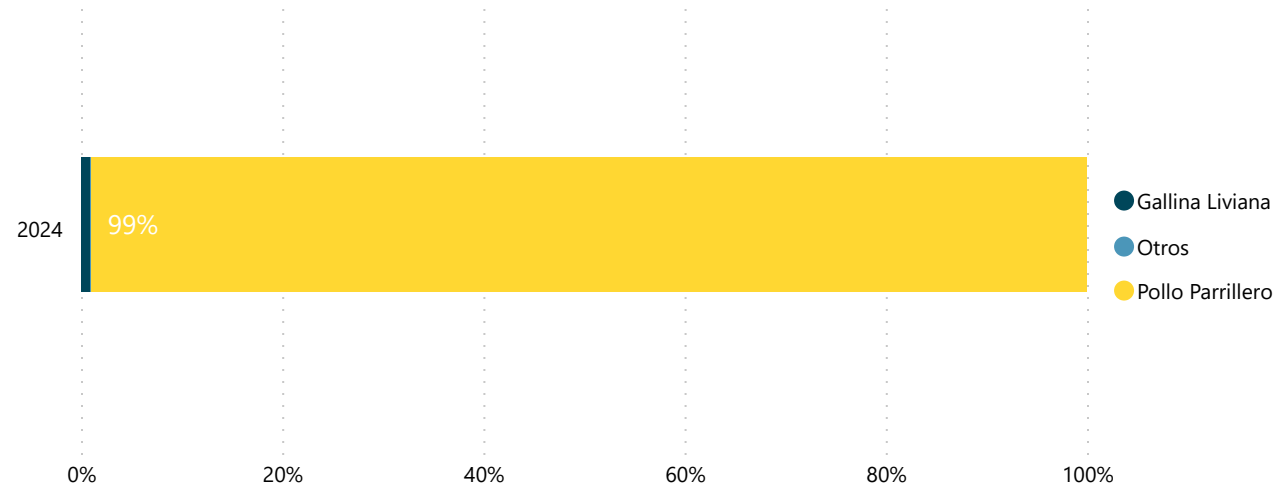
Todas ▼

Mes ▼

Todas ▼

* Para seleccionar meses marque "Seleccionar todo" en el filtro Semana.

2024 AVES	Gallina Liviana		Otros		Pollo Parrillero		Total	
	Cabezas	%	Cabezas	%	Cabezas	%	Cabezas	%
AVICOLA FRONTINI SOCIEDAD ANONIMA			784	0,1%	164.554	25,2%	165.338	25,3%
TILEO S A	2.178	0,3%			160.741	24,6%	162.919	25,0%
GRANJA TRES ARROYOS URUGUAY SA	4.000	0,6%			158.253	24,2%	162.253	24,9%
FRINAVUR S A					60.758	9,3%	60.758	9,3%
GORNET S A					49.062	7,5%	49.062	7,5%
GRANJA AVICOLA DEL CAMPO S.R.L.					25.926	4,0%	25.926	4,0%
PIXAL SOCIEDAD ANONIMA					19.230	2,9%	19.230	2,9%
EL VASQUITO LIMITADA					7.300	1,1%	7.300	1,1%
Total	6.178	0,9%	784	0,1%	645.824	98,9%	652.786	100,0%



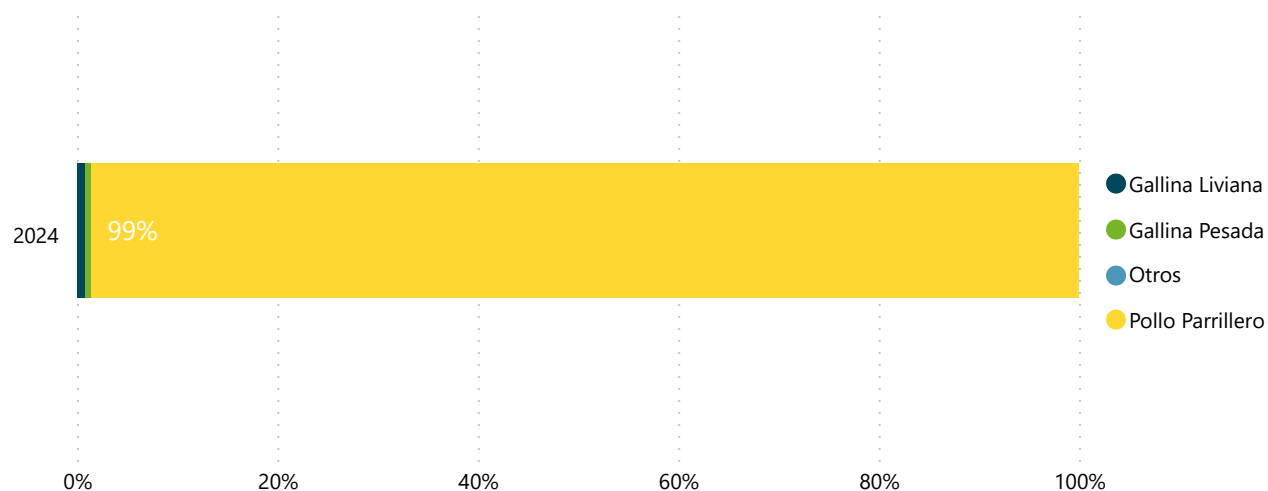
FILTROS

Semana al...

Mes

* Para seleccionar meses marque "Seleccionar todo" en el filtro Semana.

2024 AVES	Gallina Liviana		Gallina Pesada		Otros		Pollo Parrillero		Total	
	Cabezas	%	Cabezas	%	Cabezas	%	Cabezas	%	Cabezas	%
TILEO S A	6.786	0,5%	5.134	0,4%			325.914	25,0%	337.834	25,9%
AVICOLA FRONTINI SOCIEDAD ANONIMA			1.900	0,1%	784	0,1%	329.658	25,3%	332.342	25,5%
GRANJA TRES ARROYOS URUGUAY SA	4.000	0,3%					297.077	22,8%	301.077	23,1%
FRINAVUR S A							127.528	9,8%	127.528	9,8%
GORNET S A							97.698	7,5%	97.698	7,5%
GRANJA AVICOLA DEL CAMPO S.R.L.							52.908	4,1%	52.908	4,1%
PIXAL SOCIEDAD ANONIMA							35.569	2,7%	35.569	2,7%
EL VASQUITO LIMITADA							17.200	1,3%	17.200	1,3%
Total	10.786	0,8%	7.034	0,5%	784	0,1%	1.283.552	98,6%	1.302.156	100,0%



FILTROS

Semana al... ▼

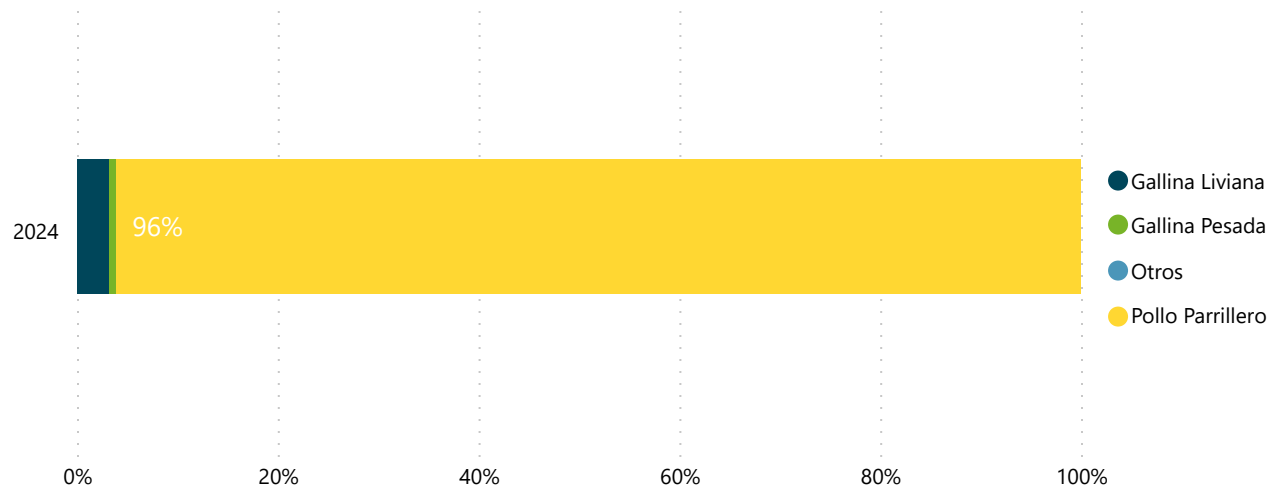
Todas ▼

Mes ▼

Jul ▼

* Para seleccionar meses marque "Seleccionar todo" en el filtro Semana.

2024 AVES	Gallina Liviana		Gallina Pesada		Otros		Pollo Parrillero		Total	
	Cabezas	%	Cabezas	%	Cabezas	%	Cabezas	%	Cabezas	%
AVICOLA FRONTINI SOCIEDAD ANONIMA	254.082	1,4%	32.890	0,2%	2.171	0,0%	4.429.773	23,9%	4.718.916	25,4%
TILEO S A	126.721	0,7%	34.176	0,2%			4.498.731	24,2%	4.659.628	25,1%
GRANJA TRES ARROYOS URUGUAY SA	219.381	1,2%	32.256	0,2%			4.027.584	21,7%	4.279.221	23,1%
FRINAVUR S A	7.661	0,0%					1.974.651	10,6%	1.982.312	10,7%
GORNET S A			10.190	0,1%			1.444.305	7,8%	1.454.495	7,8%
GRANJA AVICOLA DEL CAMPO S.R.L.							704.388	3,8%	704.388	3,8%
PIXAL SOCIEDAD ANONIMA			5.698	0,0%	4.543	0,0%	522.651	2,8%	532.892	2,9%
EL VASQUITO LIMITADA							230.861	1,2%	230.861	1,2%
Total	607.845	3,3%	115.210	0,6%	6.714	0,0%	17.832.944	96,1%	18.562.713	100,0%



FILTROS

Semana al... ▼

Todas ▼

Mes ▼

Todas ▼

* Para seleccionar meses marque "Seleccionar todo" en el filtro Semana.