


Boletín semanal faena

Información referida al 14/09
Cifras primarias 2023 - 2024



Faena Bovinos

Faena Ovinos

Faena Aves

Fae Bov mensual/trim.

Fae Ov mensual/trim.

Fae Aves mensual/trim.

Faena Est Bovinos

Faena Est Ovinos

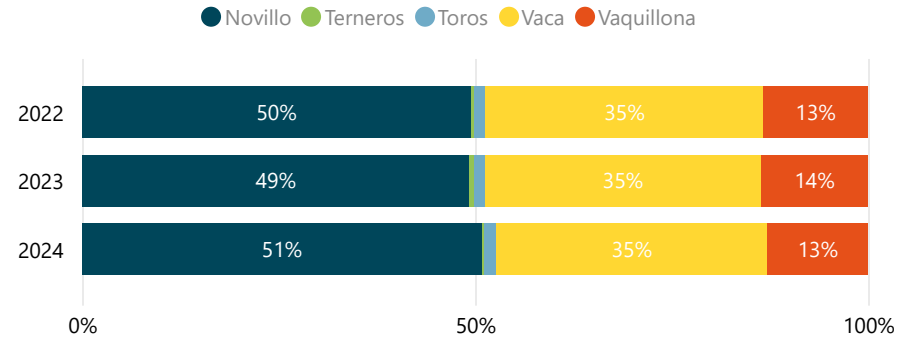
Faena Est Aves

inac
Instituto Nacional de Carnes

DATO SEMANAL 39.393

08/09/2024 al 14/09/2024

Participación (%) por Categoría

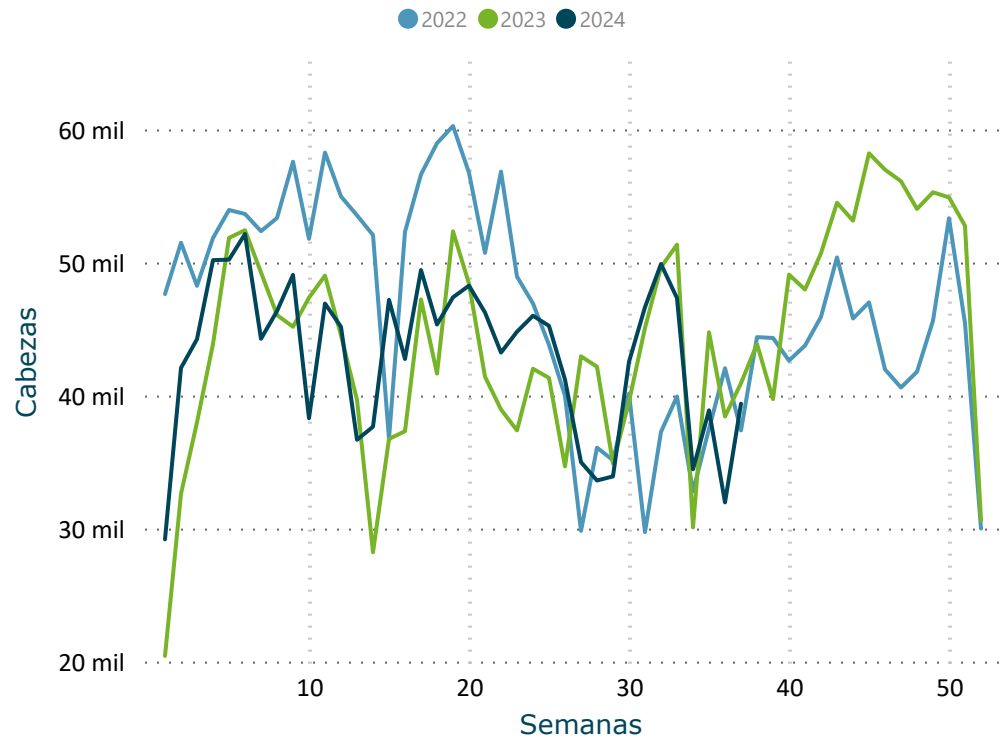


FILTROS

Mes ▼

- Seleccionar todo
- Ene
- Feb
- Mar
- Abr
- May
- Jun
- Jul
- Ago
- Set

Evolución Semanal de Faena



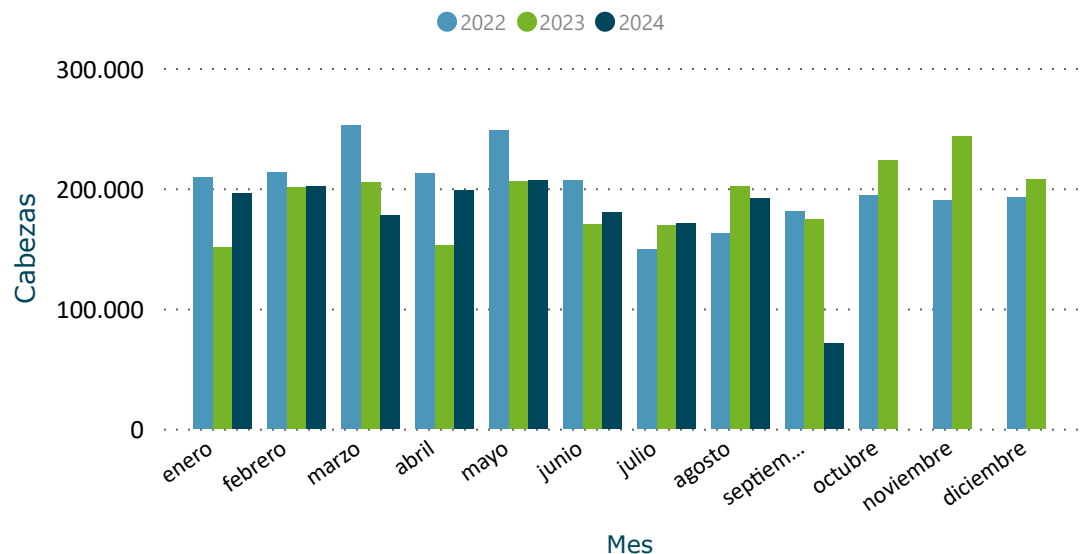
	2022		2023		2024	
	Cabezas	Var (%)	Cabezas	Var (%)	Cabezas	Var (%)
BOVINOS						
▣ Novillo	858.615	-3,4	757.879	-11,7	811.051	7,0
Novillo 2 4d	481.851	10,4	448.320	-7,0	458.451	2,3
Novillo 6d	125.063	-14,6	97.585	-22,0	124.518	27,6
Novillo 8d	147.577	-22,3	115.104	-22,0	158.995	38,1
Novillo dl	104.124	-9,9	96.870	-7,0	69.087	-28,7
▣ Terneros	6.240	-35,6	8.238	32,0	4.961	-39,8
▣ Toros	25.092	-3,2	21.682	-13,6	23.551	8,6
▣ Vaca	613.420	-8,3	539.563	-12,0	550.658	2,1
Vaca 6d	51.845	1,3	45.257	-12,7	48.415	7,0
Vaca 8d	561.575	-9,1	494.306	-12,0	502.243	1,6
▣ Vaquillona	230.080	7,1	208.792	-9,3	203.026	-2,8
Total	1.733.447	-4,1	1.536.154	-11,4	1.593.247	3,7

FAENA BOVINOS MENSUAL/TRIMESTRAL

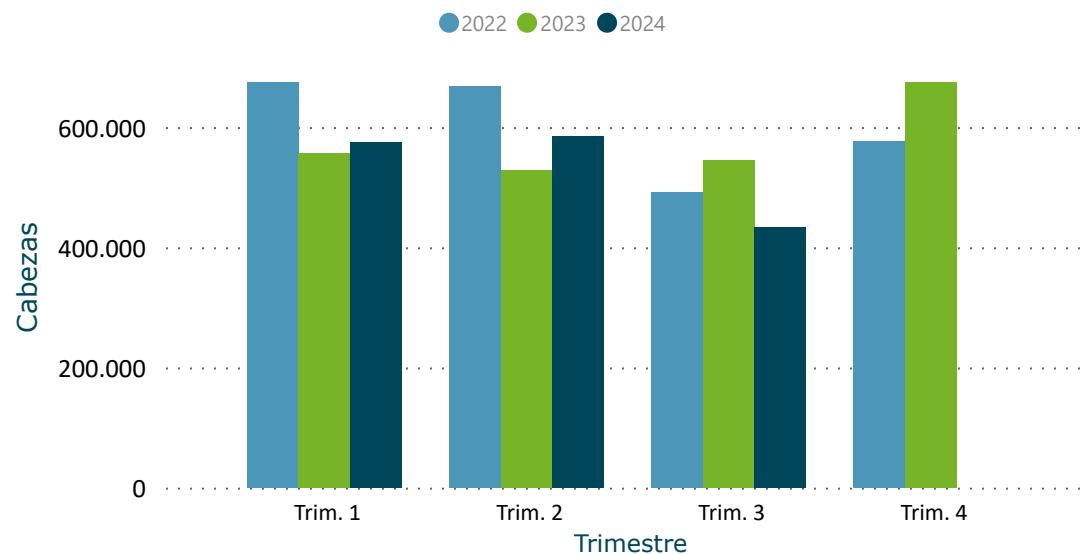
Información actualizada al 14/09/2024

inac

Evolución Mensual de Faena



Evolución Trimestral de Faena



Año	2022		2023		2024		
	Trimestre	Cabezas	Var (%)	Cabezas	Var (%)	Cabezas	Var (%)
☐ Trim. 1		673.978	14,7	557.217	-17,3	574.811	3,2
	enero	208.802	16,6	150.889	-27,7	195.746	29,7
	febrero	213.133	23,3	201.280	-5,6	201.761	0,2
	marzo	252.043	6,9	205.048	-18,6	177.304	-13,5
☐ Trim. 2		667.576	3,2	528.588	-20,8	584.767	10,6
	abril	212.458	9,2	152.574	-28,2	198.149	29,9
	mayo	248.029	15,5	206.163	-16,9	206.349	0,1
	junio	207.089	-12,8	169.851	-18,0	180.269	6,1
☐ Trim. 3		492.539	-28,7	545.631	10,8	433.669	-3,7
	julio	149.300	-36,9	169.558	13,6	170.736	0,7
	agosto	162.364	-28,5	202.062	24,5	191.570	-5,2
	septiembre	180.875	-20,2	174.011	-3,8	71.363	-9,4
☐ Trim. 4		576.462	-19,2	674.321	17,0		
	octubre	194.034	-17,7	223.684	15,3		
	noviembre	189.846	-15,8	243.123	28,1		
	diciembre	192.582	-23,6	207.514	7,8		
	Total	2.410.555	-8,6	2.305.757	-4,3	1.593.247	3,7

Var (%): para el año actual, las variaciones con respecto al período anterior son calculadas según fecha acumulada del informe.

FILTROS

Categoría

- Seleccionar todo
- Novillo
- Terneros
- Toros
- Vaca
- Vaquillona

Sub categoría

- Seleccionar todo
- Novillo 2 4d
- Novillo 6d
- Novillo 8d
- Novillo dl
- Vaca 6d
- Vaca 8d



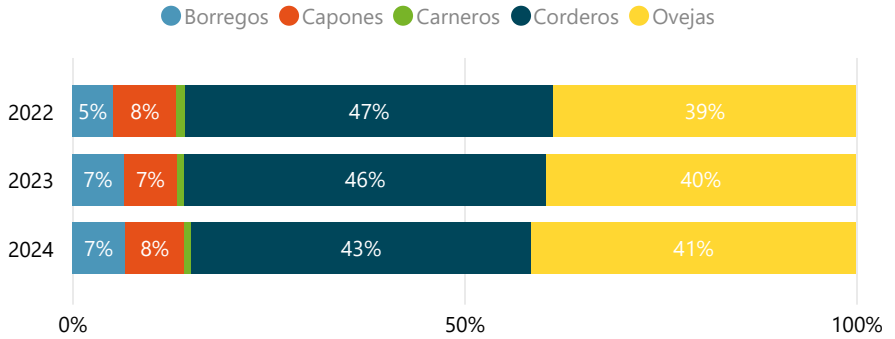
DATO SEMANAL
08/09/2024 al 14/09/2024

16.335

Evolución Semanal de Faena



Participación (%) por Categoría



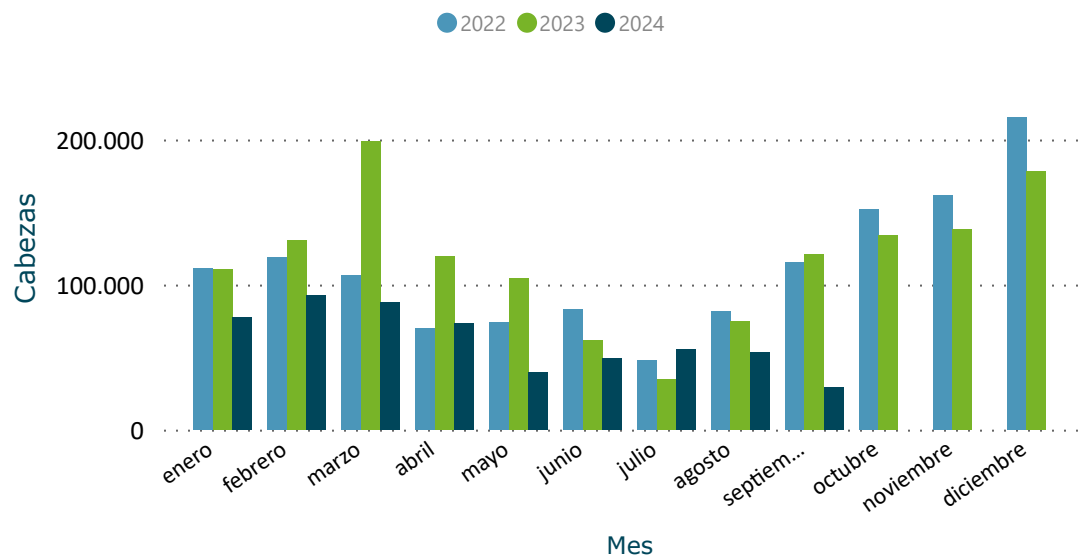
FILTROS

Mes

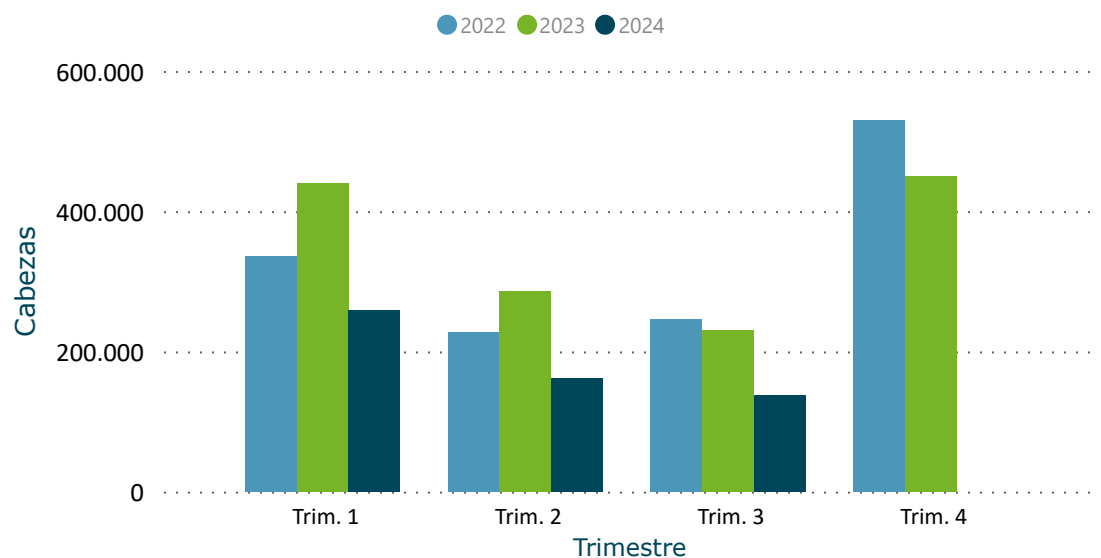
- Seleccionar todo
- Ene
- Feb
- Mar
- Abr
- May
- Jun
- Jul
- Ago
- Set

	2022		2023		2024	
OVINOS	Cabezas	Var (%)	Cabezas	Var (%)	Cabezas	Var (%)
Borregos	38.733	14,1	58.406	50,8	38.124	-34,7
Capones	59.391	-39,2	59.361	-0,1	41.953	-29,3
Carneros	7.769	24,0	8.209	5,7	4.960	-39,6
Corderos	345.622	-9,4	405.278	17,3	242.734	-40,1
Ovejas	282.955	-2,6	347.413	22,8	231.585	-33,3
Total	734.470	-9,3	878.667	19,6	559.356	-36,3

Evolución Mensual de Faena



Evolución Trimestral de Faena



Año	2022		2023		2024	
Trimestre	Cabezas	Var (%)	Cabezas	Var (%)	Cabezas	Var (%)
Trim. 1	336.378	-8,8	439.997	30,8	258.754	-41,2
enero	111.607	-12,0	110.385	-1,1	77.618	-29,7
febrero	118.597	8,0	130.484	10,0	92.903	-28,8
marzo	106.174	-19,7	199.128	87,5	88.233	-55,7
Trim. 2	227.186	8,2	285.453	25,6	162.394	-43,1
abril	70.243	-20,6	119.429	70,0	73.663	-38,3
mayo	73.866	28,3	104.266	41,2	39.319	-62,3
junio	83.077	30,0	61.758	-25,7	49.412	-20,0
Trim. 3	245.693	-14,1	230.233	-6,3	138.208	-9,8
julio	47.914	-47,3	34.738	-27,5	55.284	59,1
agosto	81.978	-18,5	74.858	-8,7	53.298	-28,8
septiembre	115.801	22,4	120.637	4,2	29.626	-32,1
Trim. 4	529.347	4,8	450.218	-14,9		
octubre	152.001	-2,6	134.117	-11,8		
noviembre	161.785	6,8	138.209	-14,6		
diciembre	215.561	9,0	177.892	-17,5		
Total	1.338.604	-2,3	1.405.901	5,0	559.356	-36,3

Var (%): para el año actual, las variaciones con respecto al período anterior son calculadas según fecha acumulada del informe.

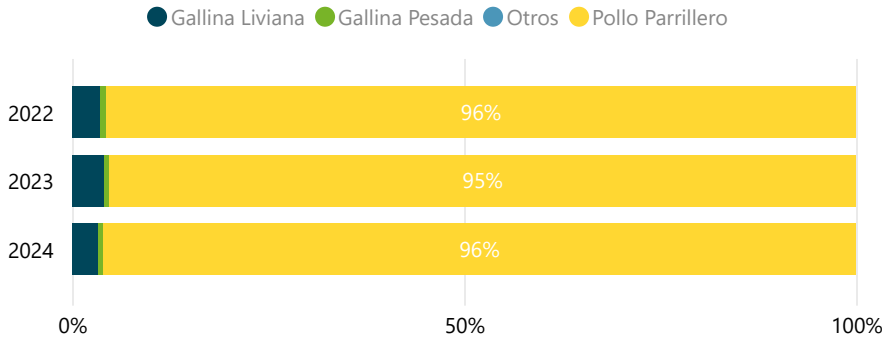
FILTROS

Categoría ▼

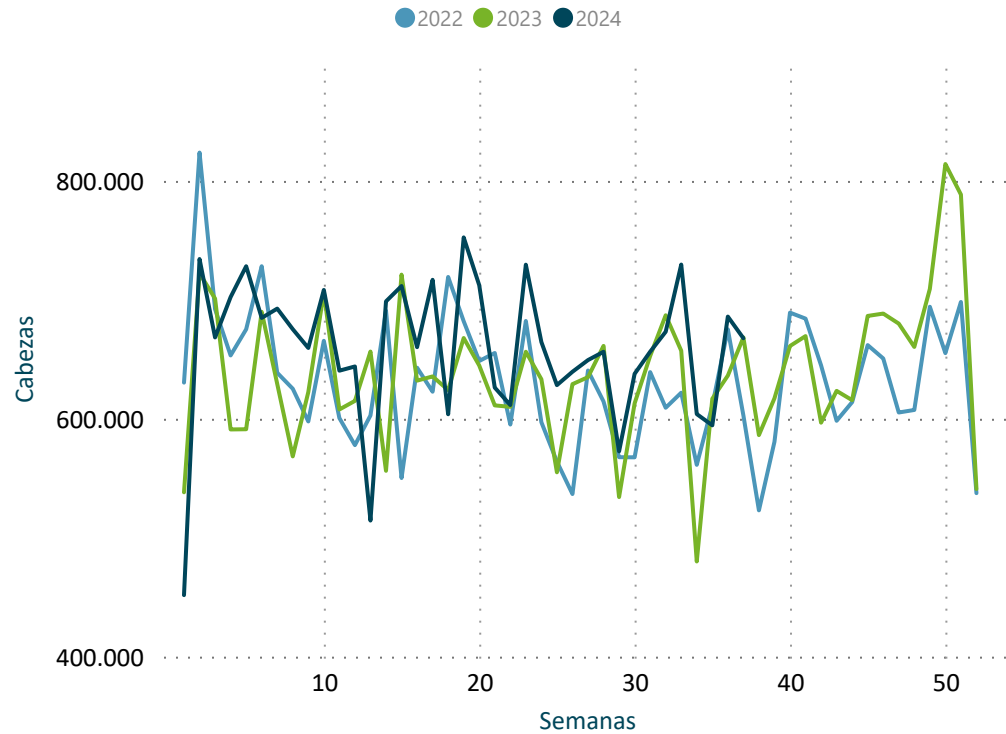
- Seleccionar todo
- Borregos
- Capones
- Carneros
- Corderos
- Ovejas

DATO SEMANAL **667.741**
08/09/2024 al 14/09/2024

Participación (%) por Categoría



Evolución Semanal de Faena



AVES	2022		2023		2024	
	Cabezas	Var (%)	Cabezas	Var (%)	Cabezas	Var (%)
Gallina Liviana	846.208	-8,5	954.656	12,8	816.471	-14,5
Gallina Pesada	157.373	-11,1	143.556	-8,8	152.833	6,5
Otros	4.448	-76,8	3.304	-25,7	6.714	103,2
Pollo Parrillero	22.165.811	3,4	21.957.693	-0,9	23.412.119	6,6
Total	23.173.840	2,8	23.059.209	-0,5	24.388.137	5,8

FILTROS

Mes

- Ene
- Feb
- Mar
- Abr
- May
- Jun
- Jul
- Ago
- Set

Evolución Mensual de Faena



Evolución Trimestral de Faena



Año	2022		2023		2024	
Trimestre	Cabezas	Var (%)	Cabezas	Var (%)	Cabezas	Var (%)
☐ Trim. 1	8.346.650	4,7	8.161.227	-2,2	8.504.693	4,2
enero	2.928.994	15,3	2.742.115	-6,4	2.946.253	7,4
febrero	2.656.836	3,4	2.514.189	-5,4	2.829.306	12,5
marzo	2.760.820	-3,7	2.904.923	5,2	2.729.134	-6,1
☐ Trim. 2	8.177.012	1,4	8.196.510	0,2	8.755.864	6,8
abril	2.672.067	0,0	2.623.873	-1,8	3.045.720	16,1
mayo	2.921.208	10,9	2.878.479	-1,5	2.962.625	2,9
junio	2.583.737	-6,3	2.694.158	4,3	2.747.519	2,0
☐ Trim. 3	7.919.764	1,6	8.105.132	2,3	7.127.580	6,4
julio	2.566.070	-3,6	2.620.978	2,1	2.851.313	8,8
agosto	2.774.772	7,8	2.793.887	0,7	2.922.585	4,6
septiembre	2.578.922	0,7	2.690.267	4,3	1.353.682	5,2
☐ Trim. 4	8.412.305	-3,4	8.734.839	3,8		
octubre	2.800.444	3,3	2.789.582	-0,4		
noviembre	2.713.886	-8,9	2.909.641	7,2		
diciembre	2.897.975	-4,1	3.035.616	4,7		
Total	32.855.731	0,9	33.197.708	1,0	24.388.137	5,8

FILTROS

Categoría ▼

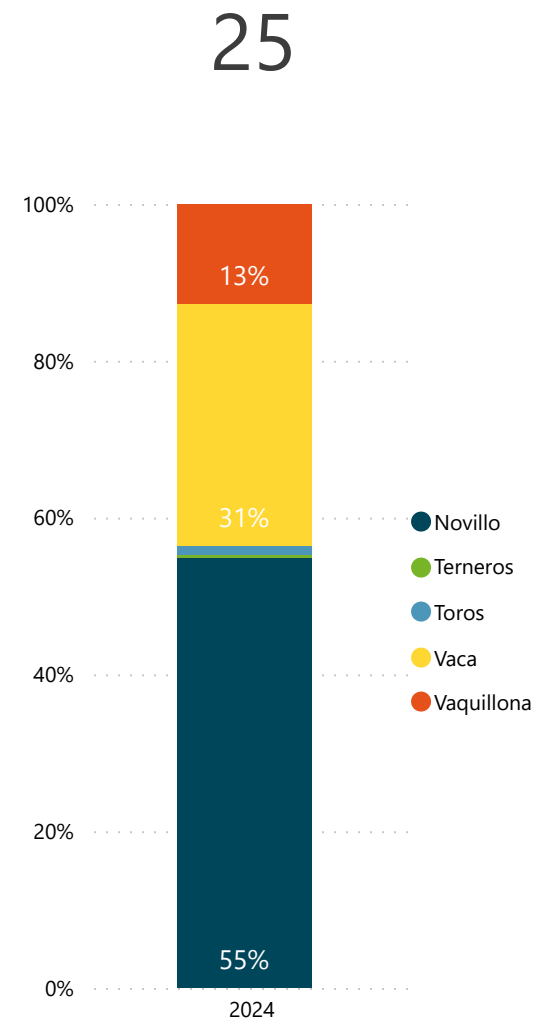
- Seleccionar todo
- Gallina Liviana
- Gallina Pesada
- Otros
- Pollo Parrillero

Var (%): para el año actual, las variaciones con respecto al período anterior son calculadas según fecha acumulada del informe.

FAENA BOVINOS | ESTABLECIMIENTOS

2024 BOVINOS	Novillo Cabezas	Terneros Cabezas	Toros Cabezas	Vaca Cabezas	Vaquillona Cabezas	Total Cabezas	%
FRIGORIFICO TACUAREMBO S A	3.364	31	103	1.848	477	5.823	14,8%
FRIGORIFICO LAS PIEDRAS S A	3.550			172	268	3.990	10,1%
ONTILCOR SOCIEDAD ANONIMA	2.783		40	653	461	3.937	10,0%
FRIGORIFICO SAN JACINTO NIREA S A	2.502		1	233	585	3.321	8,4%
FRIGORIFICO CANELONES S A	1.859		15	983	260	3.117	7,9%
FRIGORIFICO CARRASCO S A	1.481	6	83	1.159	331	3.060	7,8%
PULSA SA	1.059	2	46	1.302	399	2.808	7,1%
CHIADEL S A	1.232		22	801	199	2.254	5,7%
ESTABLECIMIENTOS COLONIA S A	934	2	19	704	289	1.948	4,9%
SIRSIL S A	441		3	1.076	27	1.547	3,9%
COPAYAN S.A.	751		4	652	95	1.502	3,8%
BILACOR SOCIEDAD ANONIMA	526		12	516	135	1.189	3,0%
FRIGORIFICO CASA BLANCA S.A. FRICASSA	293	2	11	654	169	1.129	2,9%
ERSINAL SOCIEDAD ANONIMA	500	73	11	149	316	1.049	2,7%
ARROYAL SOCIEDAD ANONIMA	81	27	10	101	415	634	1,6%
SOMICAR SOCIEDAD ANONIMA	23		71	410	47	551	1,4%
OFERAN S.A.	112		1	156	126	395	1,0%
SUCESION CARLOS SCHNECK S.A.	4	4		259	59	326	0,8%
HALMON SA	9		7	230	76	322	0,8%
FRIGORIFICO CUAREIM LIMITADA	14		7	77	34	132	0,3%
CABRERA ROCHA GERARDO ERISON	46	2			81	129	0,3%
TRIBICAR SOCIEDAD ANÓNIMA	33			3	72	108	0,3%
MATADERO LOS OLIVOS S C	8				46	54	0,1%
LUCHASOL S A	1	8		13	19	41	0,1%
INTENDENCIA DE ARTIGAS	3	4		15	5	27	0,1%
Total	21.609	161	466	12.166	4.991	39.393	100,0%

Cantidad de Plantas con faena



FILTROS

Semana al...

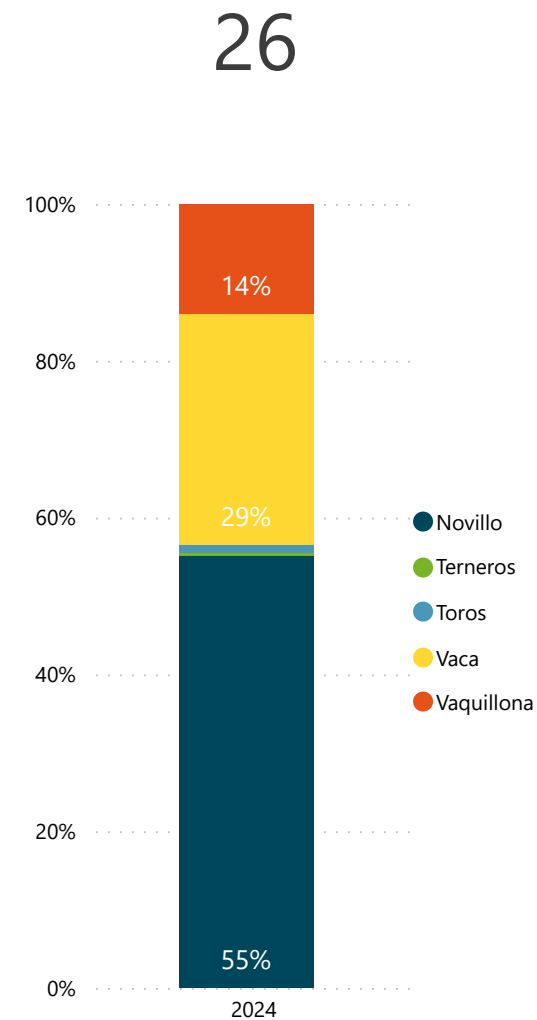
Mes

* Para seleccionar meses marque "Seleccionar todo" en el filtro Semana.

FAENA BOVINOS MENSUAL | ESTABLECIMIENTOS

2024 BOVINOS	Novillo Cabezas	Terneros Cabezas	Toros Cabezas	Vaca Cabezas	Vaquillona Cabezas	Total Cabezas	%
FRIGORIFICO TACUAREMBO S A	5.904	35	127	3.292	771	10.129	14,2%
FRIGORIFICO LAS PIEDRAS S A	6.745			290	771	7.806	10,9%
ONTILCOR SOCIEDAD ANONIMA	4.464	3	49	1.117	1.215	6.848	9,6%
PULSA SA	2.603	10	90	2.455	717	5.875	8,2%
FRIGORIFICO SAN JACINTO NIREA S A	3.899		21	599	782	5.301	7,4%
FRIGORIFICO CARRASCO S A	2.483	8	112	1.772	475	4.850	6,8%
FRIGORIFICO CANELONES S A	3.089		96	1.185	395	4.765	6,7%
CHIADEL S A	1.818		29	1.560	611	4.018	5,6%
ESTABLECIMIENTOS COLONIA S A	1.678	7	26	1.141	425	3.277	4,6%
COPAYAN S.A.	1.931		10	1.057	172	3.170	4,4%
SIRSIL S A	767		19	2.177	181	3.144	4,4%
BILACOR SOCIEDAD ANONIMA	828		17	1.028	307	2.180	3,1%
FRIGORIFICO CASA BLANCA S.A. FRICASSA	799	12	14	853	469	2.147	3,0%
ERSINAL SOCIEDAD ANONIMA	995	118	19	279	720	2.131	3,0%
SOMICAR SOCIEDAD ANONIMA	690		91	562	68	1.411	2,0%
ARROYAL SOCIEDAD ANONIMA	120	83	20	160	864	1.247	1,7%
OFERAN S.A.	180	1	2	287	201	671	0,9%
HALMON SA	9		12	431	204	656	0,9%
SUCESION CARLOS SCHNECK S.A.	4	4	7	561	72	648	0,9%
FRIGORIFICO CUAREIM LIMITADA	48		8	136	65	257	0,4%
CABRERA ROCHA GERARDO ERISON	153	2			101	256	0,4%
TRIBICAR SOCIEDAD ANÓNIMA	42			16	141	199	0,3%
MATADERO LOS OLIVOS S C	57				75	132	0,2%
LUCHASOL S A	1	9		23	55	88	0,1%
CRAVEA LEMA MIRIAM ZULMA	12	3			69	84	0,1%
INTENDENCIA DE ARTIGAS	4	4	1	49	15	73	0,1%
Total	39.323	299	770	21.030	9.941	71.363	100,0%

Cantidad de Plantas con faena



FILTROS

Semana al...

Todas

Mes

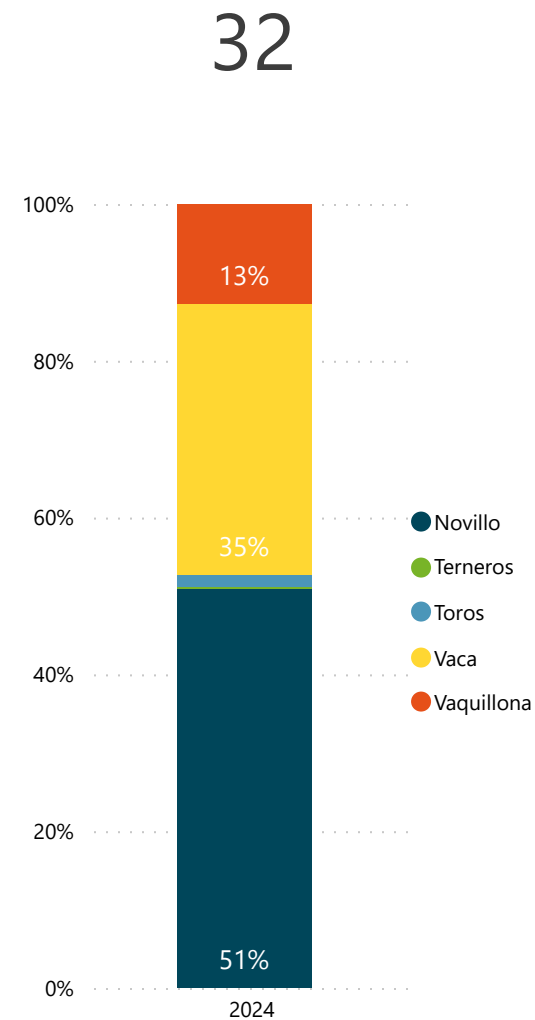
Set

* Para seleccionar meses marque "Seleccionar todo" en el filtro Semana.

FAENA BOVINOS ANUAL | ESTABLECIMIENTOS

2024 BOVINOS	Novillo Cabezas	Terneros Cabezas	Toros Cabezas	Vaca Cabezas	Vaquillona Cabezas	Total Cabezas	%
FRIGORIFICO TACUAREMBO S A	90.586	59	3.328	69.059	11.033	174.065	10,9%
FRIGORIFICO LAS PIEDRAS S A	128.252	33	301	17.092	18.322	164.000	10,3%
ONTILCOR SOCIEDAD ANONIMA	88.627	34	1.015	23.862	20.302	133.840	8,4%
PULSA SA	62.273	73	2.021	33.429	18.053	115.849	7,3%
FRIGORIFICO SAN JACINTO NIREA S A	59.141	13	655	26.407	16.336	102.552	6,4%
BREEDERS PACKERS URUGUAY SA	47.617	13	845	28.691	15.404	92.570	5,8%
FRIGORIFICO CANELONES S A	31.478	6	2.587	46.213	8.666	88.950	5,6%
CLEDINOR S A	36.675	239	1.555	42.643	5.690	86.802	5,4%
ESTABLECIMIENTOS COLONIA S A	46.778	89	1.223	28.517	7.075	83.682	5,3%
FRIGORIFICO CARRASCO S A	34.564	252	1.634	33.486	7.878	77.814	4,9%
CHIADEL S A	34.887	7	340	29.197	7.294	71.725	4,5%
BILACOR SOCIEDAD ANONIMA	27.672	168	769	32.821	5.718	67.148	4,2%
INALER S.A.	40.080	12	658	19.812	5.461	66.023	4,1%
SIRSIL S A	10.981	5	881	35.903	5.609	53.379	3,4%
COPAYAN S.A.	27.610	11	498	20.213	2.568	50.900	3,2%
FRIGORIFICO CASA BLANCA S.A. FRICASSA	15.019	137	330	15.330	5.544	36.360	2,3%
SOMICAR SOCIEDAD ANONIMA	5.599	12	2.575	14.239	876	23.301	1,5%
ARROYAL SOCIEDAD ANONIMA	2.908	799	212	3.888	15.295	23.102	1,4%
ERSINAL SOCIEDAD ANONIMA	10.254	977	389	3.989	7.326	22.935	1,4%
OFERAN S.A.	2.598	24	291	6.947	4.236	14.096	0,9%
HALMON SA	1.619	32	81	5.106	1.424	8.262	0,5%
SUCESION CARLOS SCHNECK S.A.	432	27	752	6.307	636	8.154	0,5%
TRIBICAR SOCIEDAD ANÓNIMA	762	75	11	1.074	3.517	5.439	0,3%
CABRERA ROCHA GERARDO ERISON	1.628	101	23	254	2.734	4.740	0,3%
FRIGORIFICO CUAREIM LIMITADA	767		331	2.706	786	4.590	0,3%
FRIGOCERRO SOCIEDAD ANONIMA	602	3	167	1.999	146	2.917	0,2%
SIMPLIFY S A (Mendoza)	65	760	23	116	1.736	2.700	0,2%
CRAVEA LEMA MIRIAM ZULMA	822	848		7	755	2.432	0,2%
MATADERO LOS OLIVOS S C	561	24	8	88	1.308	1.989	0,1%
LUCHASOL S A	94	90	4	453	726	1.367	0,1%
INTENDENCIA DE ARTIGAS	90	38	44	787	99	1.058	0,1%
MATADERO MERCEDES S.A.	10			23	473	506	0,0%
Total	811.051	4.961	23.551	550.658	203.026	1.593.247	100,0%

Cantidad de Plantas con faena



FILTROS

Semana al...

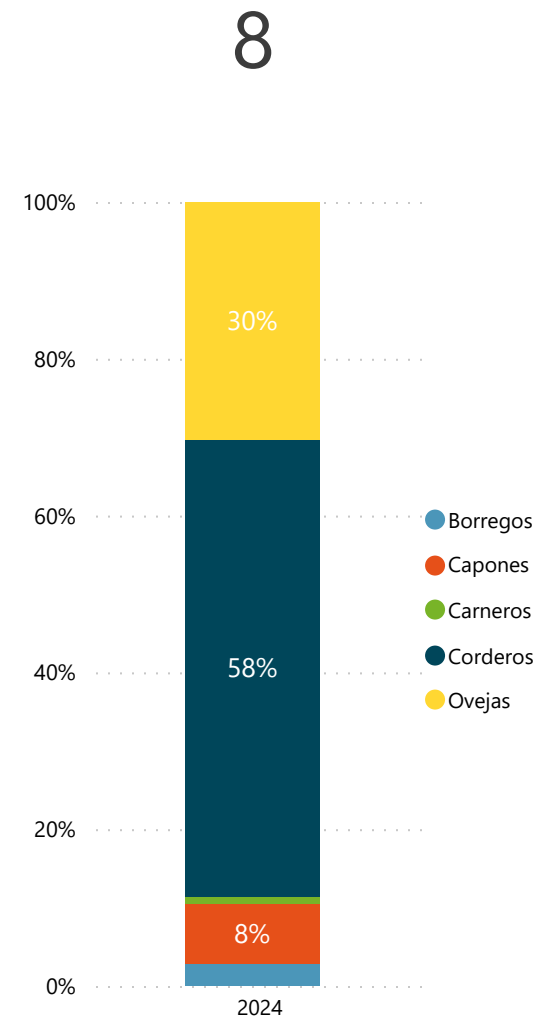
Mes

* Para seleccionar meses marque "Seleccionar todo" en el filtro Semana.

FAENA OVINOS | ESTABLECIMIENTOS

2024 OVINOS	Borregos Cabezas	Capones Cabezas	Carneros Cabezas	Corderos Cabezas	Ovejas Cabezas	Total Cabezas	%
FRIGORIFICO LAS PIEDRAS S A	106	272	45	4.689	1.176	6.288	38,5%
BAMIDAL SOCIEDAD ANONIMA	142	434	28	1.591	1.813	4.008	24,5%
SOMICAR SOCIEDAD ANONIMA		203	8	1.160	1.666	3.037	18,6%
FRIGORIFICO SAN JACINTO NIREA S A		158	79	1.911	197	2.345	14,4%
FRIGORIFICO CUAREIM LIMITADA	107	135		90	70	402	2,5%
INTENDENCIA DE ARTIGAS	108	30			24	162	1,0%
LUCHASOL S A				74		74	0,5%
ARROYAL SOCIEDAD ANONIMA		9		3	7	19	0,1%
Total	463	1.241	160	9.518	4.953	16.335	100,0%

Cantidad de Plantas con faena



FILTROS

Semana al... ▼

14/09/2024 ▼

Mes ▼

Todas ▼

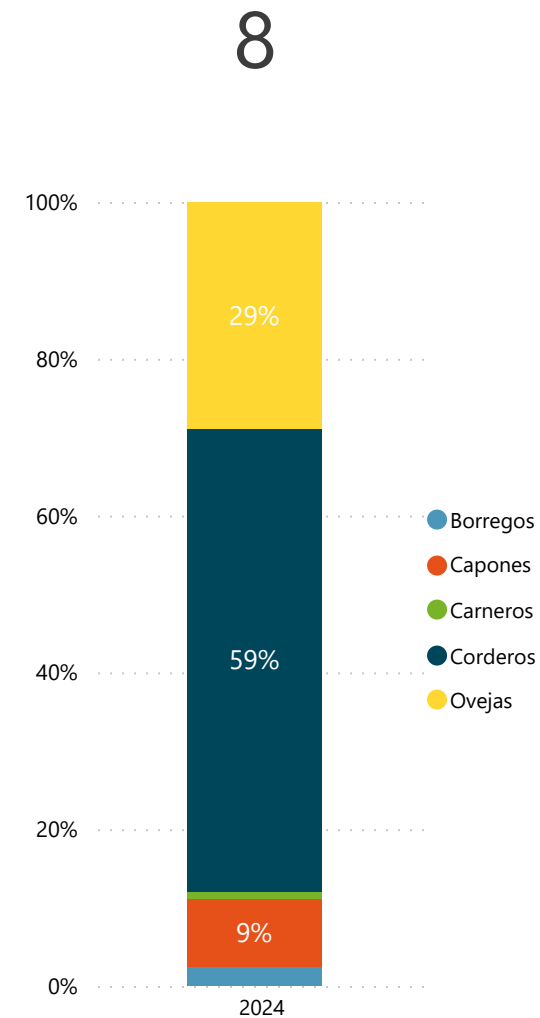
* Para seleccionar meses marque "Seleccionar todo" en el filtro Semana.

FAENA OVINOS MENSUAL | ESTABLECIMIENTOS

Información actualizada al 14/09 **inac**

2024 OVINOS	Borregos Cabezas	Capones Cabezas	Carneros Cabezas	Corderos Cabezas	Ovejas Cabezas	Total Cabezas	%
FRIGORIFICO LAS PIEDRAS S A	117	1.227	90	8.550	2.761	12.745	43,0%
BAMIDAL SOCIEDAD ANONIMA	241	710	90	3.460	2.928	7.429	25,1%
FRIGORIFICO SAN JACINTO NIREA S A	1	230	79	3.947	755	5.012	16,9%
SOMICAR SOCIEDAD ANONIMA		203	8	1.200	1.974	3.385	11,4%
FRIGORIFICO CUAREIM LIMITADA	245	135		261	70	711	2,4%
INTENDENCIA DE ARTIGAS	108	60			68	236	0,8%
LUCHASOL S A				74		74	0,2%
ARROYAL SOCIEDAD ANONIMA		20		7	7	34	0,1%
Total	712	2.585	267	17.499	8.563	29.626	100,0%

Cantidad de Plantas con faena



FILTROS

Semana al... ▼

Todas ▼

Mes ▼

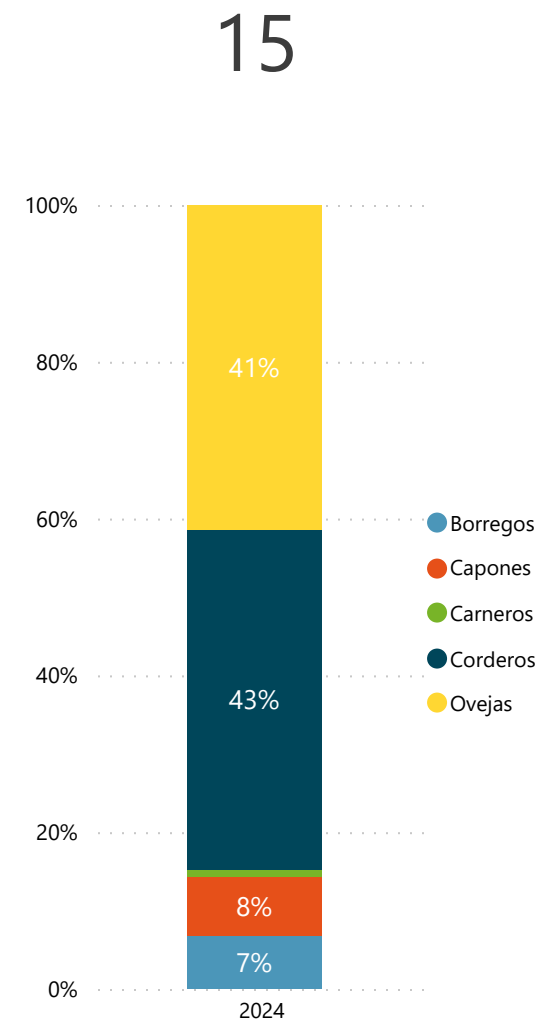
Set ▼

* Para seleccionar meses marque "Seleccionar todo" en el filtro Semana.

[← INICIO](#)

2024 OVINOS	Borregos Cabezas	Capones Cabezas	Carneros Cabezas	Corderos Cabezas	Ovejas Cabezas	Total Cabezas	%
FRIGORIFICO LAS PIEDRAS S A	4.149	8.723	761	79.765	57.775	151.173	27,0%
BAMIDAL SOCIEDAD ANONIMA	12.025	9.935	734	44.633	52.882	120.209	21,5%
FRIGORIFICO SAN JACINTO NIREA S A	4.109	3.777	782	61.099	26.592	96.359	17,2%
FRIGOCERRO SOCIEDAD ANONIMA	2.450	5.144	548	20.454	26.487	55.083	9,8%
SOMICAR SOCIEDAD ANONIMA	3.642	6.705	1.095	11.524	29.139	52.105	9,3%
SIDERCOL S.A.	6.126	1.244	682	5.475	16.619	30.146	5,4%
OFERAN S.A.	618	2.921	232	4.992	10.929	19.692	3,5%
FRIGORIFICO CASA BLANCA S.A. FRICASSA	1.680	1.173	124	4.219	6.503	13.699	2,4%
FRIGORIFICO CUAREIM LIMITADA	2.711	1.083		7.058	2.795	13.647	2,4%
LUCHASOL S A	249	362		1.807	555	2.973	0,5%
INTENDENCIA DE ARTIGAS	282	740		398	1.135	2.555	0,5%
ARROYAL SOCIEDAD ANONIMA	83	146	2	741	174	1.146	0,2%
TRIBICAR SOCIEDAD ANÓNIMA				290		290	0,1%
CABRERA ROCHA GERARDO ERISON				158		158	0,0%
INALER S.A.				121		121	0,0%
Total	38.124	41.953	4.960	242.734	231.585	559.356	100,0%

Cantidad de Plantas con faena



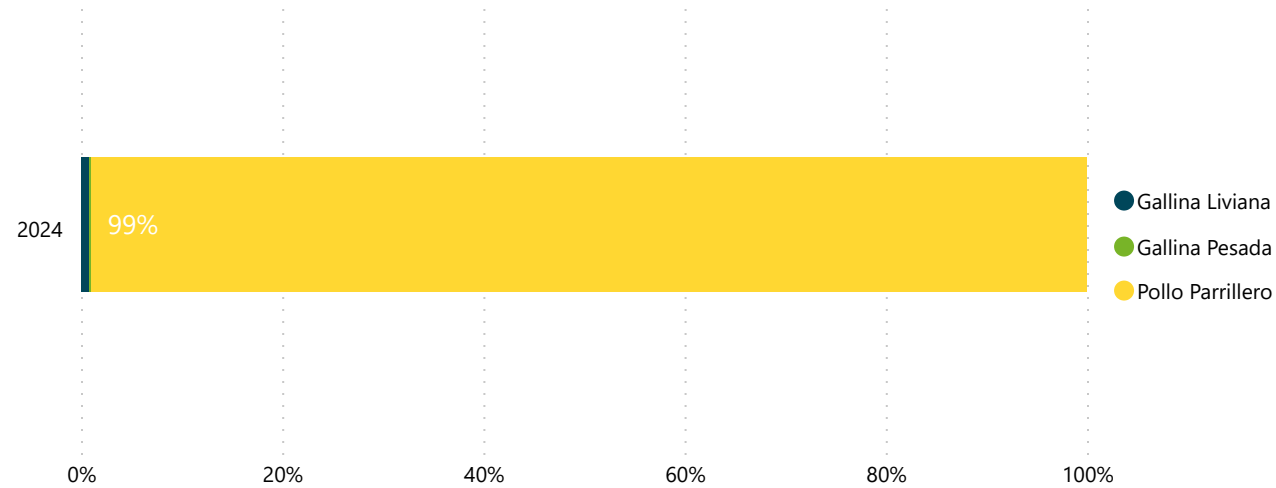
FILTROS

Semana al...

Mes

* Para seleccionar meses marque "Seleccionar todo" en el filtro Semana.

2024 AVES	Gallina Liviana		Gallina Pesada		Pollo Parrillero		Total	
	Cabezas	%	Cabezas	%	Cabezas	%	Cabezas	%
TILEO S A					192.673	28,9%	192.673	28,9%
AVICOLA FRONTINI SOCIEDAD ANONIMA					171.450	25,7%	171.450	25,7%
GRANJA TRES ARROYOS URUGUAY SA	5.400	0,8%			128.032	19,2%	133.432	20,0%
FRINAVUR S A					61.713	9,2%	61.713	9,2%
GORNET S A					52.062	7,8%	52.062	7,8%
GRANJA AVICOLA DEL CAMPO S.R.L.					25.476	3,8%	25.476	3,8%
PIXAL SOCIEDAD ANONIMA			1.739	0,3%	19.546	2,9%	21.285	3,2%
EL VASQUITO LIMITADA					9.650	1,4%	9.650	1,4%
Total	5.400	0,8%	1.739	0,3%	660.602	98,9%	667.741	100,0%



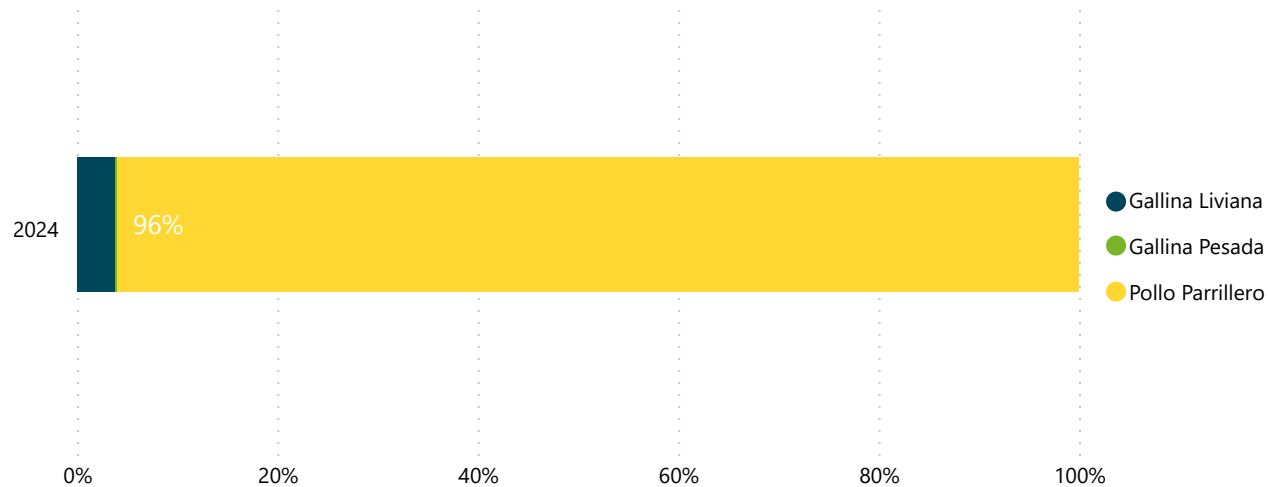
FILTROS

Semana al...

Mes

* Para seleccionar meses marque "Seleccionar todo" en el filtro Semana.

2024 AVES	Gallina Liviana		Gallina Pesada		Pollo Parrillero		Total	
	Cabezas	%	Cabezas	%	Cabezas	%	Cabezas	%
TILEO S A					380.872	28,1%	380.872	28,1%
AVICOLA FRONTINI SOCIEDAD ANONIMA	17.720	1,3%	1.058	0,1%	342.894	25,3%	361.672	26,7%
GRANJA TRES ARROYOS URUGUAY SA	33.810	2,5%			235.644	17,4%	269.454	19,9%
FRINAVUR S A					128.256	9,5%	128.256	9,5%
GORNET S A					103.587	7,7%	103.587	7,7%
GRANJA AVICOLA DEL CAMPO S.R.L.					53.624	4,0%	53.624	4,0%
PIXAL SOCIEDAD ANONIMA			1.739	0,1%	34.678	2,6%	36.417	2,7%
EL VASQUITO LIMITADA					19.800	1,5%	19.800	1,5%
Total	51.530	3,8%	2.797	0,2%	1.299.355	96,0%	1.353.682	100,0%



FILTROS

Semana al... ▼

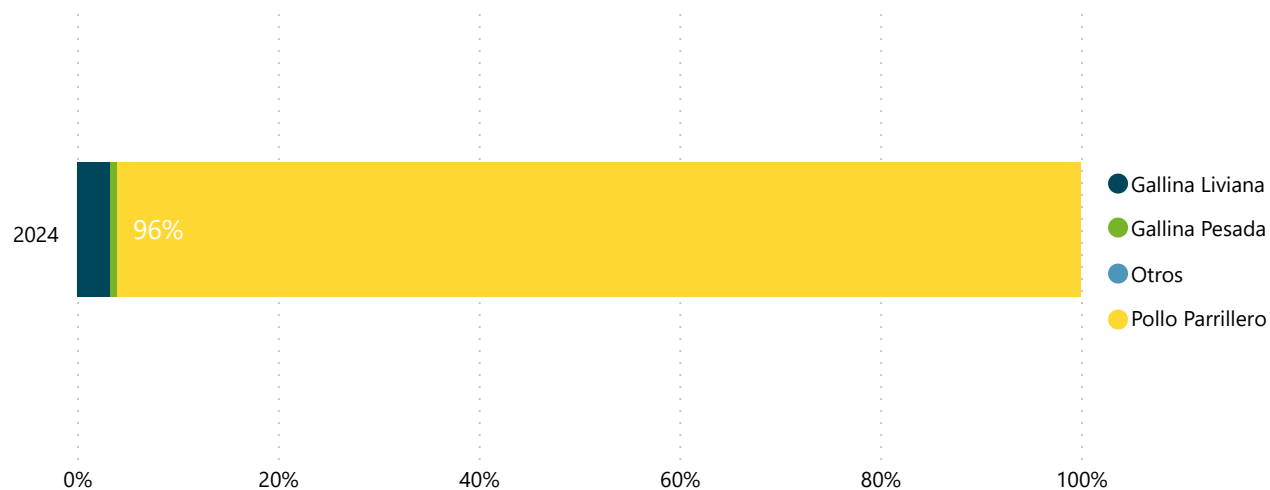
Todas ▼

Mes ▼

Set ▼

* Para seleccionar meses marque "Seleccionar todo" en el filtro Semana.

2024 AVES	Gallina Liviana		Gallina Pesada		Otros		Pollo Parrillero		Total	
	Cabezas	%	Cabezas	%	Cabezas	%	Cabezas	%	Cabezas	%
AVICOLA FRONTINI SOCIEDAD ANONIMA	343.652	1,4%	45.468	0,2%	2.171	0,0%	5.848.835	24,0%	6.240.126	25,6%
TILEO S A	148.165	0,6%	34.176	0,1%			6.016.644	24,7%	6.198.985	25,4%
GRANJA TRES ARROYOS URUGUAY SA	313.051	1,3%	48.452	0,2%			5.218.141	21,4%	5.579.644	22,9%
FRINAVUR S A	11.603	0,0%					2.504.748	10,3%	2.516.351	10,3%
GORNET S A			17.300	0,1%			1.893.129	7,8%	1.910.429	7,8%
GRANJA AVICOLA DEL CAMPO S.R.L.							943.018	3,9%	943.018	3,9%
PIXAL SOCIEDAD ANONIMA			7.437	0,0%	4.543	0,0%	673.843	2,8%	685.823	2,8%
EL VASQUITO LIMITADA							313.761	1,3%	313.761	1,3%
Total	816.471	3,3%	152.833	0,6%	6.714	0,0%	23.412.119	96,0%	24.388.137	100,0%



FILTROS

Semana al... ▼

Todas ▼

Mes ▼

Todas ▼

* Para seleccionar meses marque "Seleccionar todo" en el filtro Semana.