


Boletín semanal faena

Información referida al 15/02
Cifras primarias 2024 - 2025



Faena Bovinos

Faena Ovinos

Faena Aves

Fae Bov mensual/trim.

Fae Ov mensual/trim.

Fae Aves mensual/trim.

Faena Est Bovinos

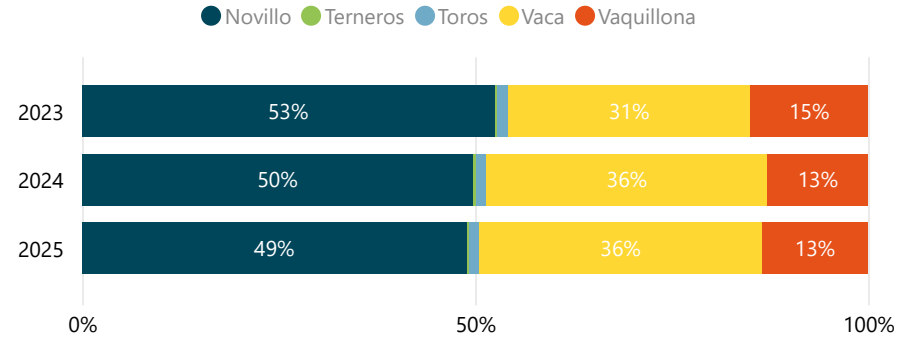
Faena Est Ovinos

Faena Est Aves

inac
Instituto Nacional de Carnes

DATO SEMANAL 51.243
09/02/2025 al 15/02/2025

Participación (%) por Categoría



FILTROS

Mes ▼

- Seleccionar todo
- Ene
- Feb

Evolución Semanal de Faena



	2023		2024		2025	
BOVINOS	Cabezas	Var (%)	Cabezas	Var (%)	Cabezas	Var (%)
Novillo	140.469	-10,2	150.053	6,8	156.506	4,3
Novillo 2 4d	92.846	1,4	98.628	6,2	84.163	-14,7
Novillo 6d	17.236	-23,6	20.848	21,0	29.575	41,9
Novillo 8d	18.857	-37,9	25.348	34,4	32.724	29,1
Novillo dl	11.530	-3,2	5.229	-54,6	10.044	92,1
Terneros	956	-23,6	1.051	9,9	828	-21,2
Toros	3.555	-16,1	4.037	13,6	4.274	5,9
Vaca	82.625	-31,3	107.863	30,5	114.829	6,5
Vaca 6d	7.802	-18,5	9.135	17,1	13.143	43,9
Vaca 8d	74.823	-32,4	98.728	31,9	101.686	3,0
Vaquillona	39.951	-10,0	38.432	-3,8	43.047	12,0
Total	267.556	-18,1	301.436	12,7	319.484	6,0

FAENA BOVINOS MENSUAL/TRIMESTRAL

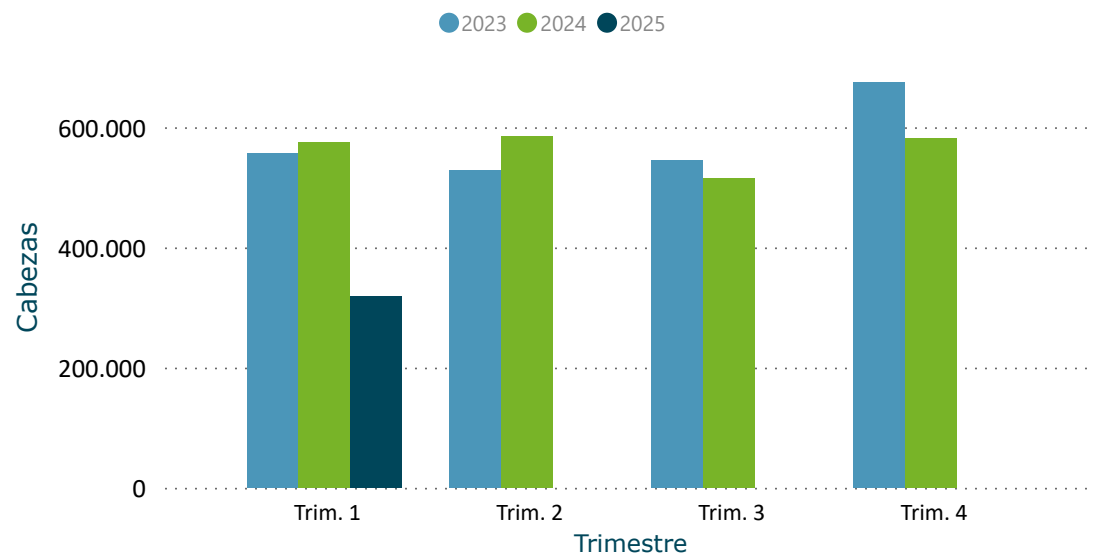
Información actualizada al 15/02/2025

inac

Evolución Mensual de Faena



Evolución Trimestral de Faena



Año	2023		2024		2025	
Trimestre	Cabezas	Var (%)	Cabezas	Var (%)	Cabezas	Var (%)
Trim. 1	557.217	-17,3	574.811	3,2	319.484	6,0
enero	150.889	-27,7	195.746	29,7	207.082	5,8
febrero	201.280	-5,6	201.761	0,2	112.402	6,4
marzo	205.048	-18,6	177.304	-13,5		
Trim. 2	528.588	-20,8	584.767	10,6		
abril	152.574	-28,2	198.149	29,9		
mayo	206.163	-16,9	206.349	0,1		
junio	169.851	-18,0	180.269	6,1		
Trim. 3	545.631	10,8	514.640	-5,7		
julio	169.558	13,6	170.732	0,7		
agosto	202.062	24,5	191.570	-5,2		
septiembre	174.011	-3,8	152.338	-12,5		
Trim. 4	674.321	17,0	581.186	-13,8		
octubre	223.684	15,3	196.706	-12,1		
noviembre	243.123	28,1	213.621	-12,1		
diciembre	207.514	7,8	170.859	-17,7		
Total	2.305.757	-4,3	2.255.404	-2,2	319.484	6,0

Var (%): para el año actual, las variaciones con respecto al período anterior son calculadas según fecha acumulada del informe.

FILTROS

Categoría

- Seleccionar todo
- Novillo
- Terneros
- Toros
- Vaca
- Vaquillona

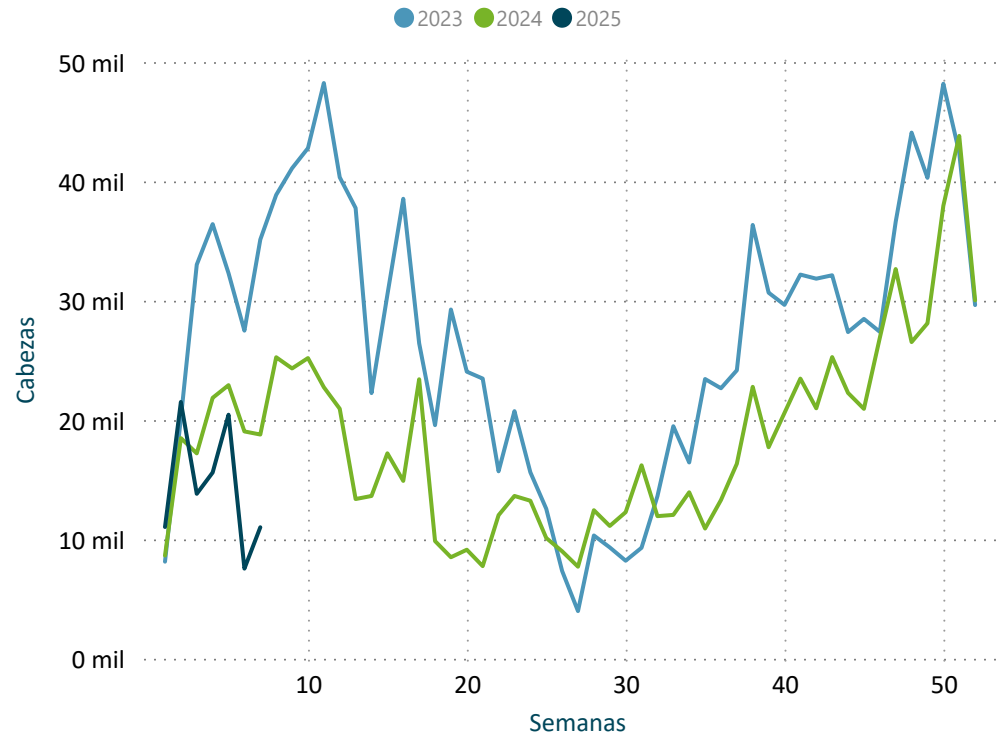
Sub categoría

- Seleccionar todo
- Novillo 2 4d
- Novillo 6d
- Novillo 8d
- Novillo dl
- Vaca 6d
- Vaca 8d

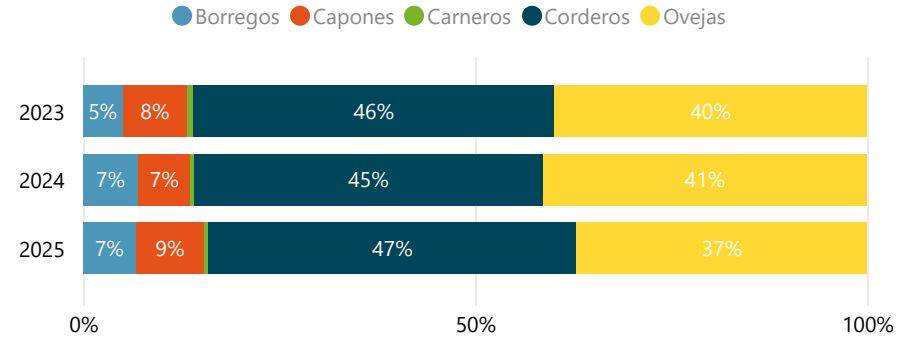


DATO SEMANAL **11.011**
 09/02/2025 al 15/02/2025

Evolución Semanal de Faena



Participación (%) por Categoría



FILTROS

Mes ▼

- Seleccionar todo
- Ene
- Feb

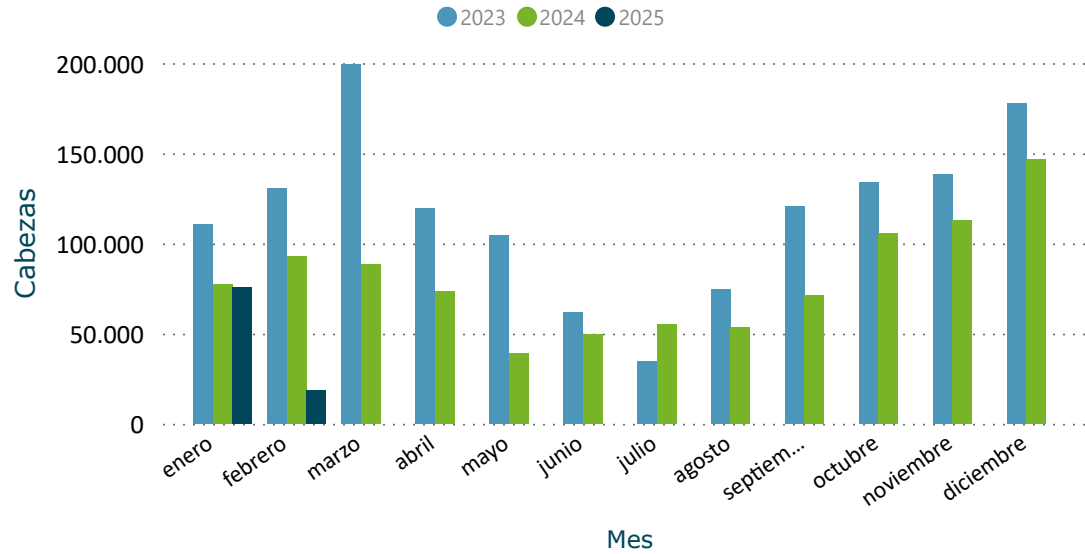
	2023		2024		2025	
OVINOS	Cabezas	Var (%)	Cabezas	Var (%)	Cabezas	Var (%)
Borregos	8.313	-21,0	8.104	-2,5	6.365	-21,5
Capones	13.496	-9,7	7.543	-44,1	8.184	8,5
Carneros	1.295	10,5	529	-59,2	471	-11,0
Corderos	75.326	4,9	50.965	-32,3	44.268	-13,1
Ovejas	65.319	4,9	47.212	-27,7	34.809	-26,3
Total	163.749	1,9	114.353	-30,2	94.097	-17,7

FAENA OVINOS MENSUAL/TRIMESTRAL

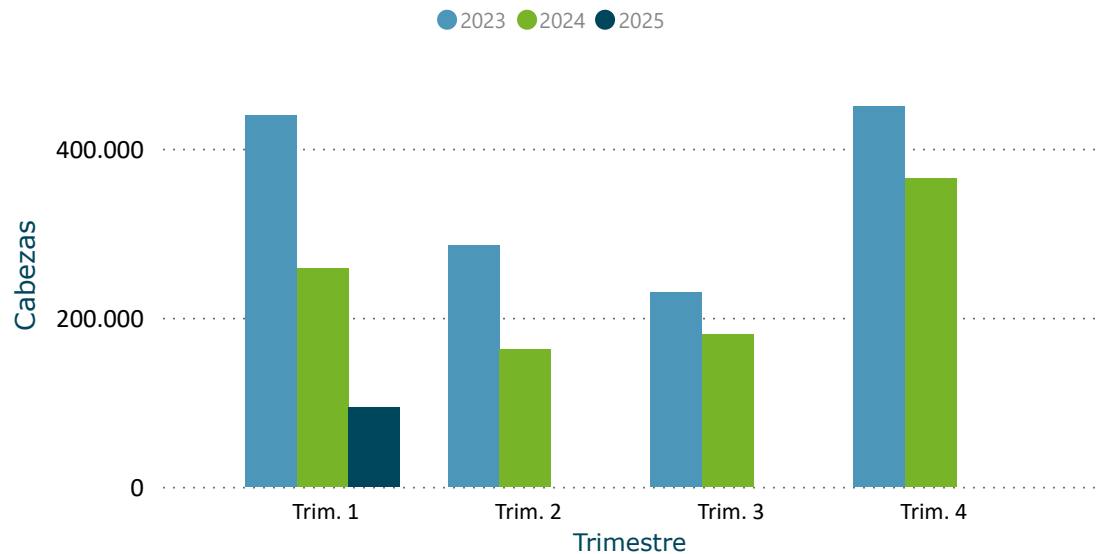
Información actualizada al 15/02/2025

inac

Evolución Mensual de Faena



Evolución Trimestral de Faena



Año	2023		2024		2025	
Trimestre	Cabezas	Var (%)	Cabezas	Var (%)	Cabezas	Var (%)
Trim. 1	439.997	30,8	258.754	-41,2	94.097	-17,7
enero	110.385	-1,1	77.618	-29,7	75.540	-2,7
febrero	130.484	10,0	92.903	-28,8	18.557	-49,5
marzo	199.128	87,5	88.233	-55,7		
Trim. 2	285.453	25,6	162.394	-43,1		
abril	119.429	70,0	73.663	-38,3		
mayo	104.266	41,2	39.319	-62,3		
junio	61.758	-25,7	49.412	-20,0		
Trim. 3	230.233	-6,3	179.834	-21,9		
julio	34.738	-27,5	55.284	59,1		
agosto	74.858	-8,7	53.298	-28,8		
septiembre	120.637	4,2	71.252	-40,9		
Trim. 4	450.218	-14,9	365.199	-18,9		
octubre	134.117	-11,8	105.713	-21,2		
noviembre	138.209	-14,6	112.739	-18,4		
diciembre	177.892	-17,5	146.747	-17,5		
Total	1.405.901	5,0	966.181	-31,3	94.097	-17,7

Var (%): para el año actual, las variaciones con respecto al período anterior son calculadas según fecha acumulada del informe.

FILTROS

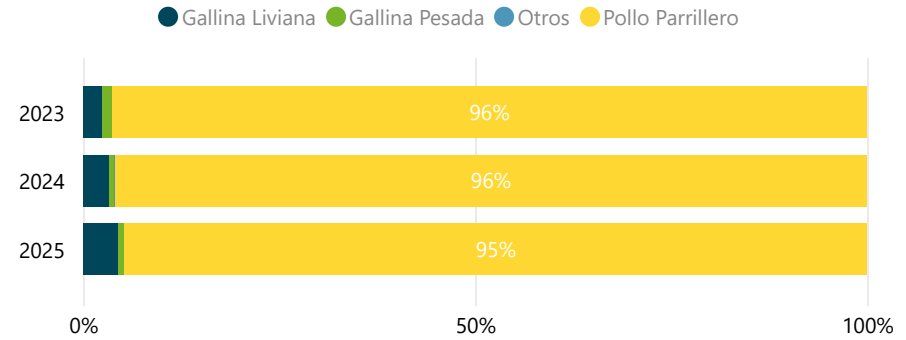
Categoría ▼

- Seleccionar todo
- Borregos
- Capones
- Carneros
- Corderos
- Ovejas

INICIO

DATO SEMANAL 724.683
09/02/2025 al 15/02/2025

Participación (%) por Categoría



Evolución Semanal de Faena



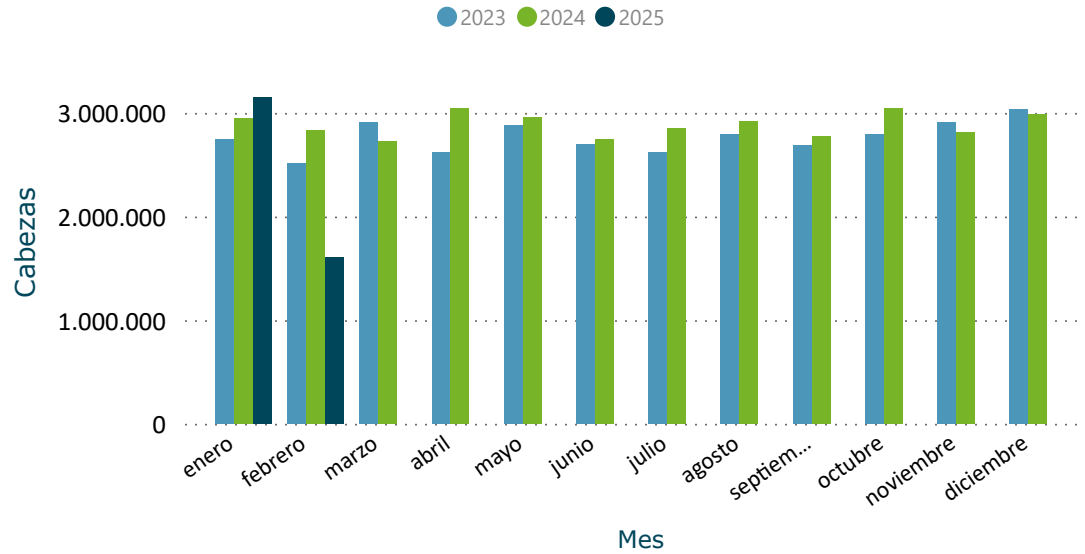
AVES	2023		2024		2025	
	Cabezas	Var (%)	Cabezas	Var (%)	Cabezas	Var (%)
Gallina Liviana	104.368	-38,0	146.248	40,1	212.946	45,6
Gallina Pesada	49.229	55,9	31.680	-35,6	41.073	29,6
Otros	1.500	50,0	4.543	202,9	472	-89,6
Pollo Parrillero	4.015.378	-5,6	4.266.916	6,3	4.499.854	5,5
Total	4.170.475	-6,4	4.449.387	6,7	4.754.345	6,9

FILTROS

Mes ▼

- Seleccionar todo
- Ene
- Feb

Evolución Mensual de Faena



Evolución Trimestral de Faena



Año	2023		2024		2025	
Trimestre	Cabezas	Var (%)	Cabezas	Var (%)	Cabezas	Var (%)
Trim. 1	8.161.227	-2,2	8.504.693	4,2	4.754.345	6,9
enero	2.742.115	-6,4	2.946.253	7,4	3.149.971	6,9
febrero	2.514.189	-5,4	2.829.306	12,5	1.604.374	6,7
marzo	2.904.923	5,2	2.729.134	-6,1		
Trim. 2	8.196.510	0,2	8.755.864	6,8		
abril	2.623.873	-1,8	3.045.720	16,1		
mayo	2.878.479	-1,5	2.962.625	2,9		
junio	2.694.158	4,3	2.747.519	2,0		
Trim. 3	8.105.132	2,3	8.542.475	5,4		
julio	2.620.978	2,1	2.851.313	8,8		
agosto	2.793.887	0,7	2.919.001	4,5		
septiembre	2.690.267	4,3	2.772.161	3,0		
Trim. 4	8.734.839	3,8	8.843.753	1,2		
octubre	2.789.582	-0,4	3.042.107	9,1		
noviembre	2.909.641	7,2	2.814.293	-3,3		
diciembre	3.035.616	4,7	2.987.353	-1,6		
Total	33.197.708	1,0	34.646.785	4,4	4.754.345	6,9

Var (%): para el año actual, las variaciones con respecto al período anterior son calculadas según fecha acumulada del informe.

FILTROS

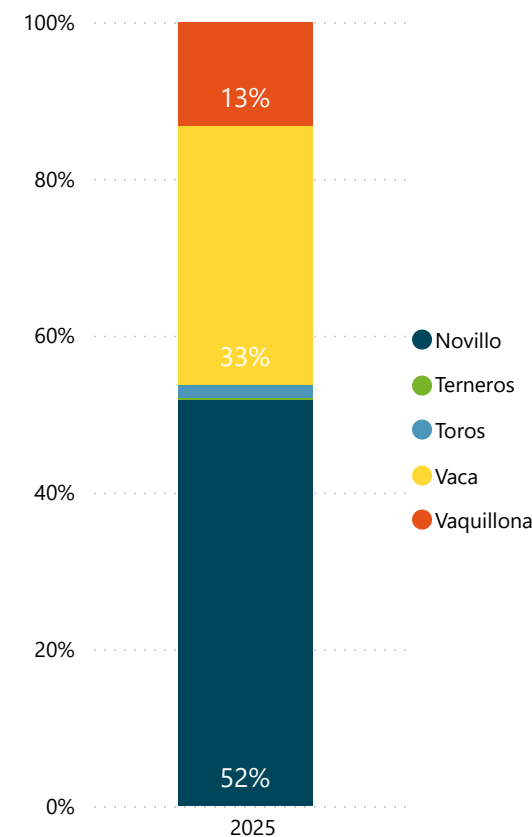
- Categoría
- Seleccionar todo
 - Gallina Liviana
 - Gallina Pesada
 - Otros
 - Pollo Parrillero

FAENA BOVINOS | ESTABLECIMIENTOS

2025 BOVINOS	Novillo Cabezas	Terberos Cabezas	Toros Cabezas	Vaca Cabezas	Vaquillona Cabezas	Total Cabezas	%
FRIGORIFICO TACUAREMBO S A	2.593		226	2.148	615	5.582	10,9%
PULSA SA	1.926	2	67	2.323	467	4.785	9,3%
FRIGORIFICO LAS PIEDRAS S A	3.478		8	522	677	4.685	9,1%
FRIGORIFICO CARRASCO S A	1.702	16	122	2.394	247	4.481	8,7%
ONTILCOR SOCIEDAD ANONIMA	3.185	2	9	358	730	4.284	8,4%
FRIGORIFICO SAN JACINTO NIREA S A	2.704		8	424	842	3.978	7,8%
FRIGORIFICO CANELONES S A	2.326	5	60	502	655	3.548	6,9%
CLEDINOR S A	1.435	5	96	1.307	300	3.143	6,1%
ESTABLECIMIENTOS COLONIA S A	1.594	2	89	1.100	195	2.980	5,8%
CHIADEL S A	1.534	3	2	1.062	131	2.732	5,3%
INALER S.A.	781		52	1.533	316	2.682	5,2%
BILACOR SOCIEDAD ANONIMA	1.051		35	935	152	2.173	4,2%
COPAYAN S.A.	1.276		43	397	100	1.816	3,5%
SIRSIL S A	422	1	16	1.105	237	1.781	3,5%
ARROYAL SOCIEDAD ANONIMA	34	6	1	146	406	593	1,2%
ERSINAL SOCIEDAD ANONIMA	141	47	2	69	326	585	1,1%
OFERAN S.A.	57		7	220	103	387	0,8%
FRIGORIFICO CASA BLANCA S.A. FRICASSA	168		3	137	63	371	0,7%
FRIGOCERRO SOCIEDAD ANONIMA	30		11	223	11	275	0,5%
MATADERO LOS OLIVOS S C	102	6		3	24	135	0,3%
CABRERA ROCHA GERARDO ERISON	29	1			97	127	0,2%
INTENDENCIA DE ARTIGAS	1		4	23	14	42	0,1%
LUCHASOL S A		1		3	37	41	0,1%
TRIBICAR SOCIEDAD ANÓNIMA	1				36	37	0,1%
Total	26.570	97	861	16.934	6.781	51.243	100,0%

Cantidad de Plantas con faena

24



FILTROS

Semana al...

Mes

* Para seleccionar meses marque "Seleccionar todo" en el filtro Semana.

Semana al 11/01:
INTENDENCIA DE ARTIGAS - datos parciales

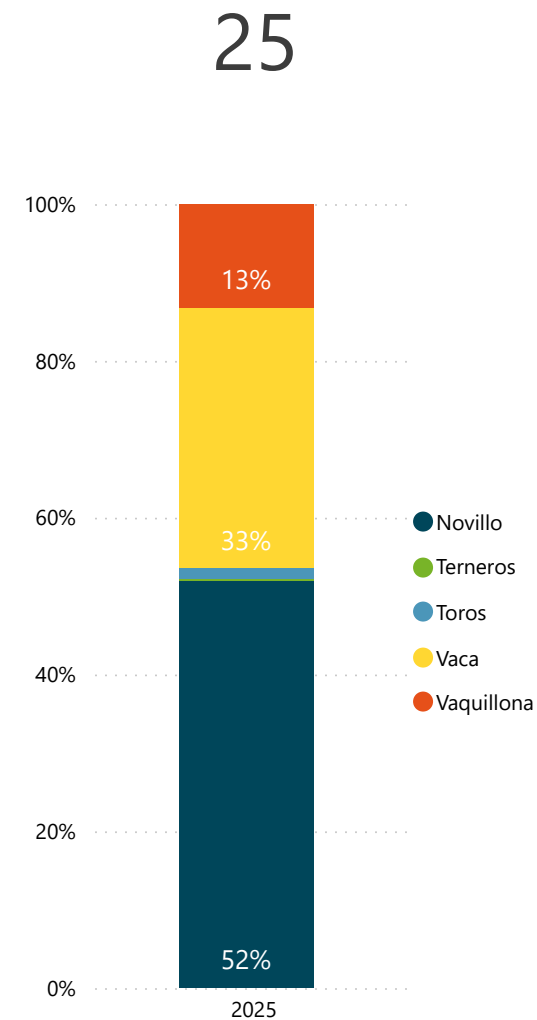
Acumulado años anteriores

INICIO

FAENA BOVINOS MENSUAL | ESTABLECIMIENTOS

2025 BOVINOS	Novillo Cabezas	Terneros Cabezas	Toros Cabezas	Vaca Cabezas	Vaquillona Cabezas	Total Cabezas	%
FRIGORIFICO TACUAREMBO S A	6.182	1	274	4.251	1.223	11.931	10,6%
FRIGORIFICO LAS PIEDRAS S A	9.674		12	774	1.119	11.579	10,3%
PULSA SA	4.364	5	143	4.966	1.116	10.594	9,4%
FRIGORIFICO CARRASCO S A	3.532	37	248	4.537	1.351	9.705	8,6%
FRIGORIFICO SAN JACINTO NIREA S A	6.484		59	1.339	1.644	9.526	8,5%
ONTILCOR SOCIEDAD ANONIMA	6.511	5	38	958	1.602	9.114	8,1%
FRIGORIFICO CANELONES S A	4.208	5	130	1.975	1.016	7.334	6,5%
CLEDINOR S A	3.003	18	154	2.959	630	6.764	6,0%
INALER S.A.	2.272	1	97	3.120	627	6.117	5,4%
ESTABLECIMIENTOS COLONIA S A	3.163	3	126	2.283	394	5.969	5,3%
CHIADEL S A	2.607	4	16	2.786	504	5.917	5,3%
BILACOR SOCIEDAD ANONIMA	1.981	2	84	2.169	315	4.551	4,0%
SIRSIL S A	794	1	42	2.432	408	3.677	3,3%
COPAYAN S.A.	2.084		79	1.268	225	3.656	3,3%
ERSINAL SOCIEDAD ANONIMA	499	64	12	137	1.041	1.753	1,6%
FRIGORIFICO CASA BLANCA S.A. FRICASSA	587		11	543	114	1.255	1,1%
ARROYAL SOCIEDAD ANONIMA	99	47	4	250	833	1.233	1,1%
OFERAN S.A.	97		9	321	183	610	0,5%
FRIGOCERRO SOCIEDAD ANONIMA	30		11	223	11	275	0,2%
CABRERA ROCHA GERARDO ERISON	46	1			215	262	0,2%
MATADERO LOS OLIVOS S C	186	18		9	35	248	0,2%
INTENDENCIA DE ARTIGAS	2	2	8	52	31	95	0,1%
FRIGORIFICO CUAREIM LIMITADA	9		6	38	31	84	0,1%
LUCHASOL S A		4		12	64	80	0,1%
TRIBICAR SOCIEDAD ANÓNIMA	1	2			70	73	0,1%
Total	58.415	220	1.563	37.402	14.802	112.402	100,0%

Cantidad de Plantas con faena



FILTROS

Semana al...

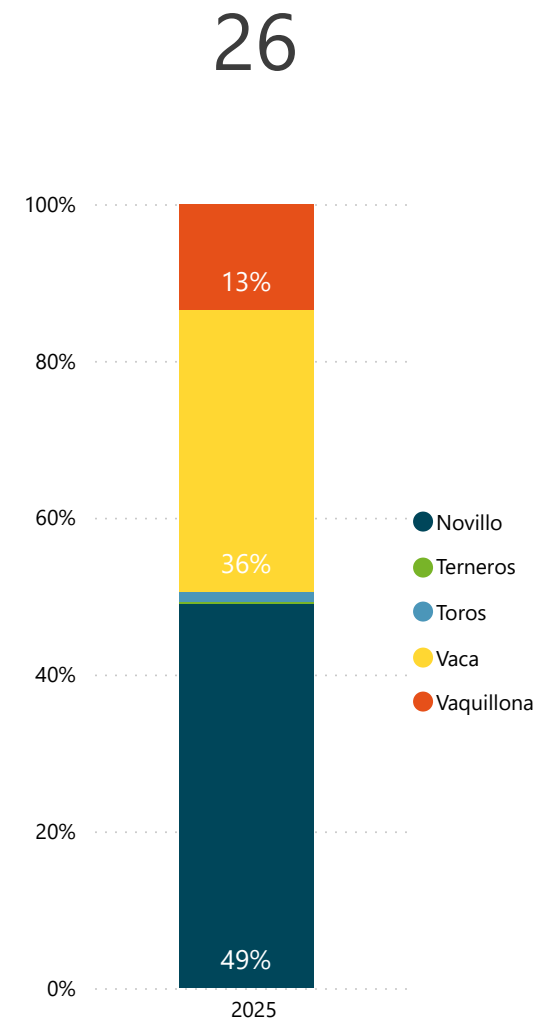
Mes

* Para seleccionar meses marque "Seleccionar todo" en el filtro Semana.

FAENA BOVINOS ANUAL | ESTABLECIMIENTOS

2025 BOVINOS	Novillo Cabezas	Terneros Cabezas	Toros Cabezas	Vaca Cabezas	Vaquillona Cabezas	Total Cabezas	%
FRIGORIFICO TACUAREMBO S A	16.429	7	511	13.094	2.471	32.512	10,2%
FRIGORIFICO LAS PIEDRAS S A	23.723	4	84	3.547	3.384	30.742	9,6%
PULSA SA	13.868	11	370	11.650	2.504	28.403	8,9%
FRIGORIFICO SAN JACINTO NIREA S A	16.373	1	219	6.176	5.426	28.195	8,8%
FRIGORIFICO CARRASCO S A	9.611	136	676	12.494	3.842	26.759	8,4%
ONTILCOR SOCIEDAD ANONIMA	16.523	12	166	4.789	4.410	25.900	8,1%
FRIGORIFICO CANELONES S A	11.450	17	446	7.396	3.369	22.678	7,1%
CLEDINOR S A	7.707	73	389	9.626	1.750	19.545	6,1%
INALER S.A.	7.456	3	212	7.761	1.888	17.320	5,4%
ESTABLECIMIENTOS COLONIA S A	8.411	15	262	5.815	1.505	16.008	5,0%
BILACOR SOCIEDAD ANONIMA	5.525	9	196	7.527	1.099	14.356	4,5%
SIRSIL S A	2.566	1	159	8.933	813	12.472	3,9%
CHIADEL S A	5.282	4	59	5.573	1.002	11.920	3,7%
COPAYAN S.A.	6.221		205	4.094	845	11.365	3,6%
FRIGORIFICO CASA BLANCA S.A. FRICASSA	2.272	39	24	2.669	625	5.629	1,8%
ERSINAL SOCIEDAD ANONIMA	1.441	125	75	442	2.778	4.861	1,5%
ARROYAL SOCIEDAD ANONIMA	350	250	26	656	3.061	4.343	1,4%
OFERAN S.A.	380	1	101	1.709	629	2.820	0,9%
CABRERA ROCHA GERARDO ERISON	223	58	1	1	621	904	0,3%
MATADERO LOS OLIVOS S C	509	31		18	102	660	0,2%
TRIBICAR SOCIEDAD ANÓNIMA	53	14	11	116	418	612	0,2%
FRIGORIFICO CUAREIM LIMITADA	68	1	60	333	136	598	0,2%
FRIGOCERRO SOCIEDAD ANONIMA	30		11	223	11	275	0,1%
INTENDENCIA DE ARTIGAS	19	6	11	128	95	259	0,1%
LUCHASOL S A	10	10		59	169	248	0,1%
CRAVEA LEMA MIRIAM ZULMA	6				94	100	0,0%
Total	156.506	828	4.274	114.829	43.047	319.484	100,0%

Cantidad de Plantas con faena



FILTROS

Semana al...

Mes

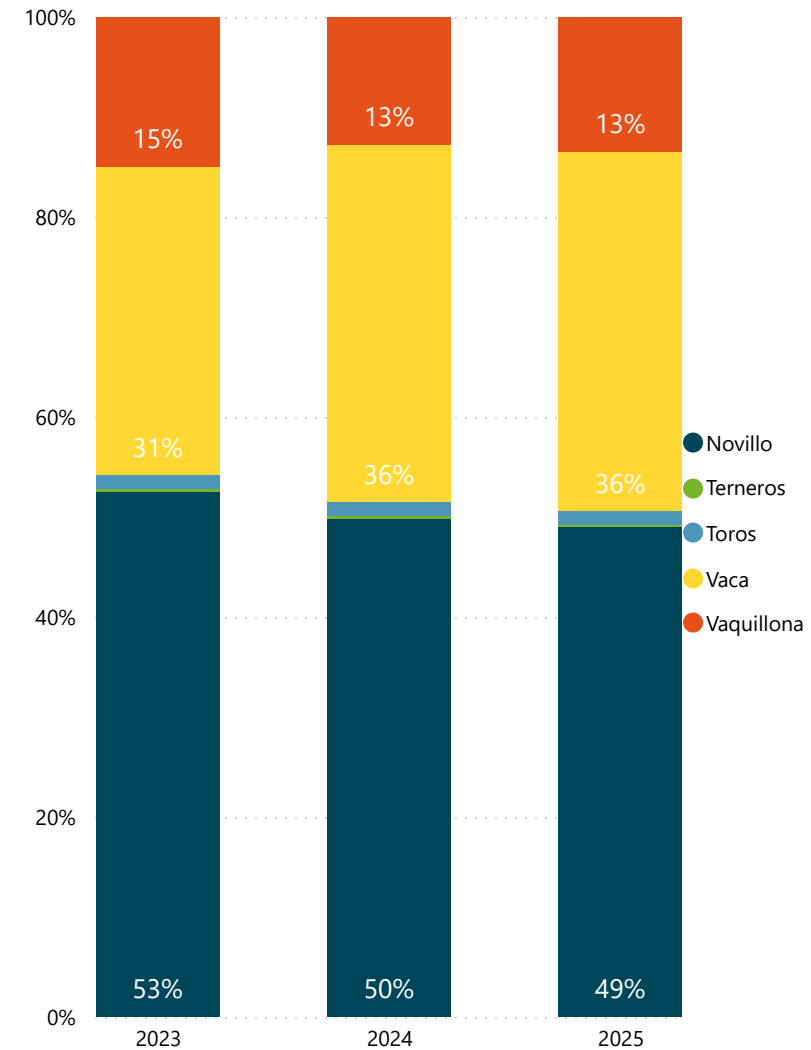
* Para seleccionar meses marque "Seleccionar todo" en el filtro Semana.

FAENA ACUMULADO ANUAL BOVINOS | ESTABLECIMIENTOS

Acumulado mismo período	Año 2023	Año 2024	Año 2025	Var (%)	%
FRIGORIFICO TACUAREMBO S A	10.831	27.786	32.512	17,0	10,2%
FRIGORIFICO LAS PIEDRAS S A	25.766	36.993	30.742	-16,9	9,6%
PULSA SA	19.158	20.907	28.403	35,9	8,9%
FRIGORIFICO SAN JACINTO NIREA S A	12.229	16.120	28.195	74,9	8,8%
FRIGORIFICO CARRASCO S A	17.349	11.115	26.759	140,7	8,4%
ONTILCOR SOCIEDAD ANONIMA	19.710	24.251	25.900	6,8	8,1%
FRIGORIFICO CANELONES S A	13.472	16.121	22.678	40,7	7,1%
CLEDINOR S A	20.053	18.111	19.545	7,9	6,1%
INALER S.A.	16.741	15.652	17.320	10,7	5,4%
ESTABLECIMIENTOS COLONIA S A	21.257	19.789	16.008	-19,1	5,0%
BILACOR SOCIEDAD ANONIMA	10.934	14.312	14.356	0,3	4,5%
SIRSIL S A	7.610	9.873	12.472	26,3	3,9%
CHIADEL S A	11.102	11.117	11.920	7,2	3,7%
COPAYAN S.A.	8.213	9.198	11.365	23,6	3,6%
FRIGORIFICO CASA BLANCA S.A. FRICASSA	5.680	6.822	5.629	-17,5	1,8%
ERSINAL SOCIEDAD ANONIMA	5.550	3.421	4.861	42,1	1,5%
ARROYAL SOCIEDAD ANONIMA	4.119	3.720	4.343	16,7	1,4%
OFERAN S.A.	1.723	2.106	2.820	33,9	0,9%
CABRERA ROCHA GERARDO ERISON	806	936	904	-3,4	0,3%
MATADERO LOS OLIVOS S C	318	332	660	98,8	0,2%
TRIBICAR SOCIEDAD ANÓNIMA	333	718	612	-14,8	0,2%
FRIGORIFICO CUAREIM LIMITADA	634	639	598	-6,4	0,2%
FRIGOCERRO SOCIEDAD ANONIMA	1.903	957	275	-71,3	0,1%
INTENDENCIA DE ARTIGAS	235	160	259	61,9	0,1%
LUCHASOL S A	249	193	248	28,5	0,1%
CRAVEA LEMA MIRIAM ZULMA	516	284	100	-64,8	0,0%
BREEDERS PACKERS URUGUAY SA	18.667	19.704		-100,0	
HALMON SA		1.462		-100,0	
MATADERO MERCEDES S.A.	1.103	506		-100,0	
RONDATEL S.A.	3.543				
SIMPLIFY S A (Mendoza)	926	1.772		-100,0	
SOMICAR SOCIEDAD ANONIMA	5.074	4.853		-100,0	
SUCESION CARLOS SCHNECK S.A.	1.752	1.506		-100,0	
Total	267.556	301.436	319.484	6,0	100,0%

Cantidad de Plantas con faena

26



FILTROS

Categoría

Todas

Frigorífico

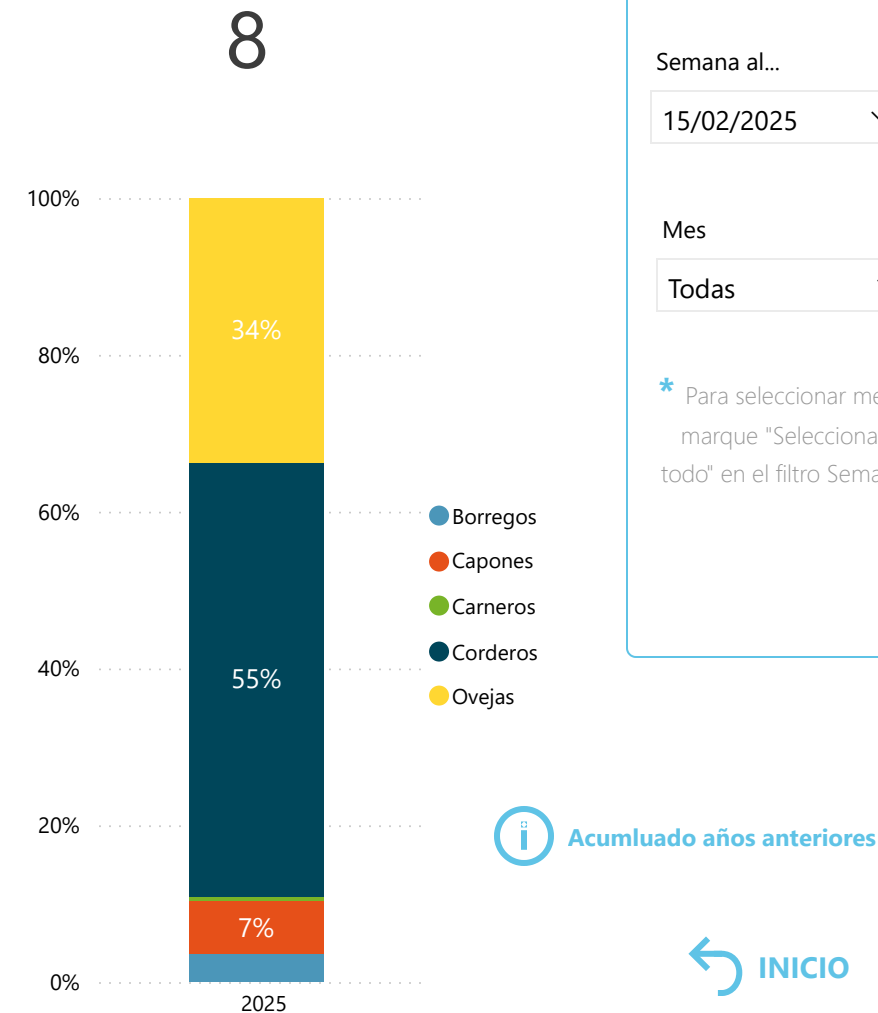
Todas

* Para seleccionar meses marque "Seleccionar todo" en el filtro Semana.

INICIO

2025 OVINOS	Borregos Cabezas	Capones Cabezas	Carneros Cabezas	Corderos Cabezas	Ovejas Cabezas	Total Cabezas	%
FRIGORIFICO LAS PIEDRAS S A				2.948	145	3.093	28,1%
FRIGOCERRO SOCIEDAD ANONIMA	46	371	20	1.020	1.448	2.905	26,4%
BAMIDAL SOCIEDAD ANONIMA	263	129	21	452	1.330	2.195	19,9%
FRIGORIFICO SAN JACINTO NIREA S A	19	256	21	1.197	684	2.177	19,8%
FRIGORIFICO CUAREIM LIMITADA				326	35	361	3,3%
LUCHASOL S A	60			70		130	1,2%
ARROYAL SOCIEDAD ANONIMA				53	51	104	0,9%
INTENDENCIA DE ARTIGAS	1			30	15	46	0,4%
Total	389	756	62	6.096	3.708	11.011	100,0%

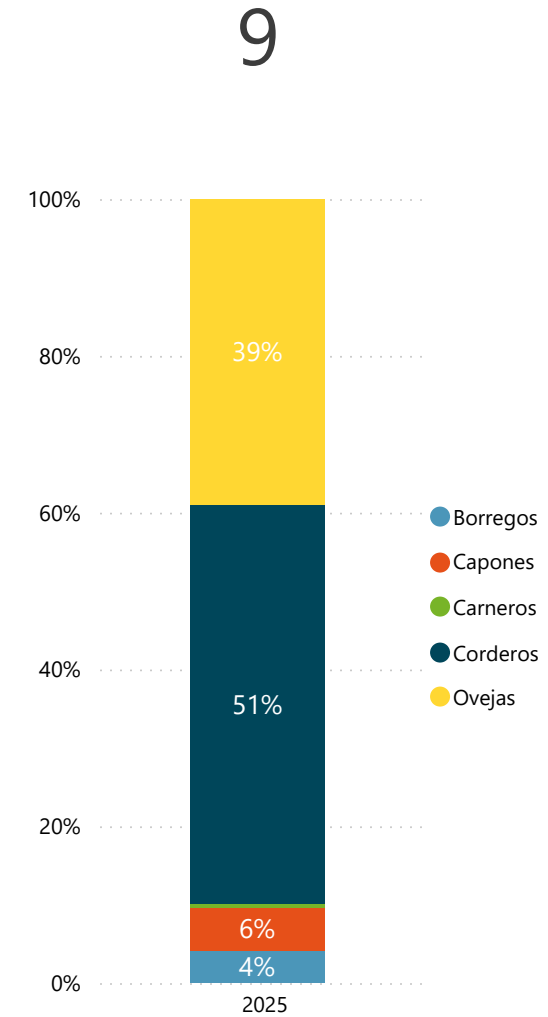
Cantidad de Plantas con faena



FAENA OVINOS MENSUAL | ESTABLECIMIENTOS

2025 OVINOS	Borregos Cabezas	Capones Cabezas	Carneros Cabezas	Corderos Cabezas	Ovejas Cabezas	Total Cabezas	%
FRIGORIFICO LAS PIEDRAS S A	35	190		4.047	1.942	6.214	33,5%
FRIGOCERRO SOCIEDAD ANONIMA	379	442	20	1.508	2.313	4.662	25,1%
FRIGORIFICO SAN JACINTO NIREA S A	32	256	32	2.421	1.431	4.172	22,5%
BAMIDAL SOCIEDAD ANONIMA	263	129	21	452	1.330	2.195	11,8%
FRIGORIFICO CUAREIM LIMITADA				579	55	634	3,4%
TRIBICAR SOCIEDAD ANÓNIMA			1	256	35	292	1,6%
ARROYAL SOCIEDAD ANONIMA				90	54	144	0,8%
LUCHASOL S A	60			70		130	0,7%
INTENDENCIA DE ARTIGAS	1	7		30	76	114	0,6%
Total	770	1.024	74	9.453	7.236	18.557	100,0%

Cantidad de Plantas con faena



FILTROS

Semana al... ▼

Todas ▼

Mes ▼

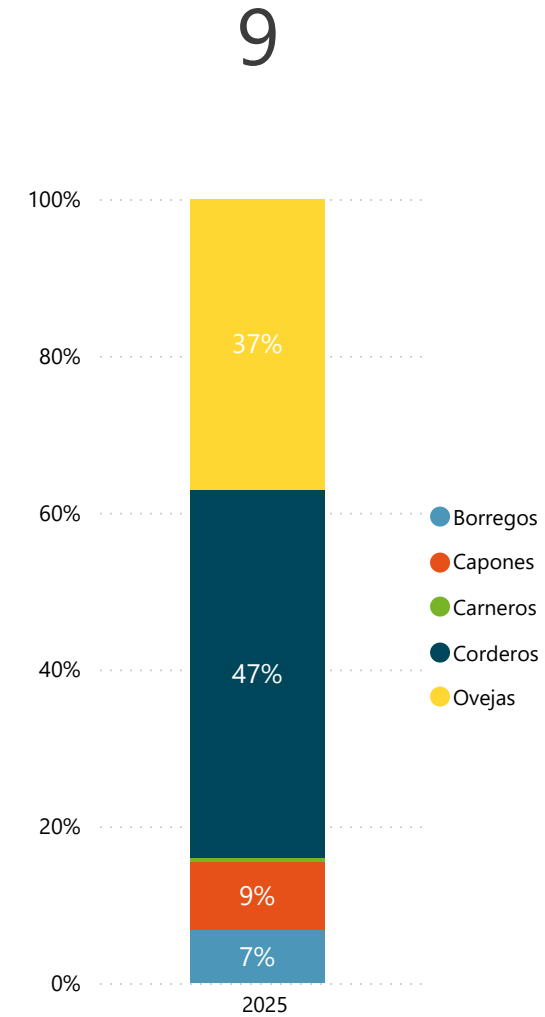
Feb ▼

* Para seleccionar meses marque "Seleccionar todo" en el filtro Semana.

FAENA OVINOS ANUAL | ESTABLECIMIENTOS

2025 OVINOS	Borregos Cabezas	Capones Cabezas	Carneros Cabezas	Corderos Cabezas	Ovejas Cabezas	Total	
						Cabezas	%
FRIGOCERRO SOCIEDAD ANONIMA	2.588	2.949	203	10.150	14.081	29.971	31,9%
FRIGORIFICO LAS PIEDRAS S A	1.065	1.763	113	15.201	5.893	24.035	25,5%
FRIGORIFICO SAN JACINTO NIREA S A	705	1.452	53	11.981	5.349	19.540	20,8%
BAMIDAL SOCIEDAD ANONIMA	1.936	1.921	101	5.076	9.088	18.122	19,3%
FRIGORIFICO CUAREIM LIMITADA	10	80		1.089	154	1.333	1,4%
LUCHASOL S A	60			394		454	0,5%
TRIBICAR SOCIEDAD ANÓNIMA			1	256	35	292	0,3%
ARROYAL SOCIEDAD ANONIMA		12		91	73	176	0,2%
INTENDENCIA DE ARTIGAS	1	7		30	136	174	0,2%
Total	6.365	8.184	471	44.268	34.809	94.097	100,0%

Cantidad de Plantas con faena



FILTROS

Semana al... ▼

Todas ▼

Mes ▼

Todas ▼

* Para seleccionar meses marque "Seleccionar todo" en el filtro Semana.

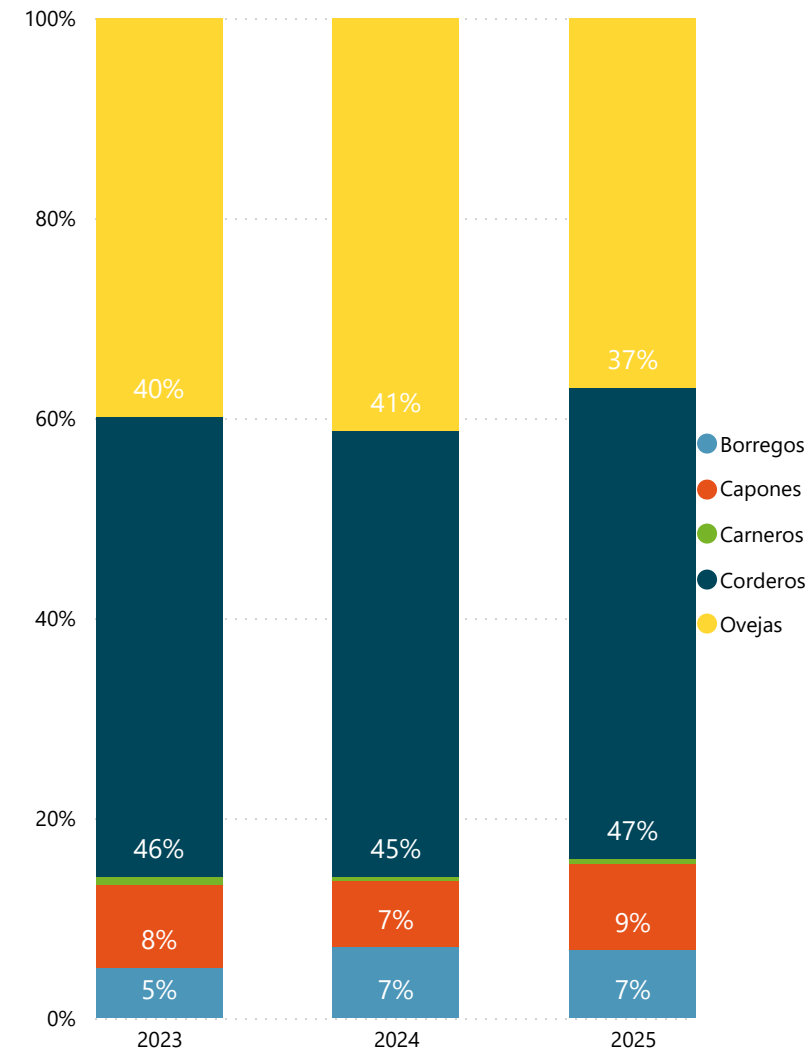
FAENA ACUMULADO ANUAL OVINOS | ESTABLECIMIENTOS

Información actualizada al 15/02 **inac**

Cantidad de Plantas con faena

9

Acumulado mismo período	Año 2023	Año 2024	Año 2025	Var (%)	%
FRIGOCERRO SOCIEDAD ANONIMA	12.962	17.755	29.971	68,8	31,9%
FRIGORIFICO LAS PIEDRAS S A	31.647	19.710	24.035	21,9	25,5%
FRIGORIFICO SAN JACINTO NIREA S A	37.330	22.339	19.540	-12,5	20,8%
BAMIDAL SOCIEDAD ANONIMA	12.474	21.182	18.122	-14,4	19,3%
FRIGORIFICO CUAREIM LIMITADA	3.199	1.577	1.333	-15,5	1,4%
LUCHASOL S A	399	611	454	-25,7	0,5%
TRIBICAR SOCIEDAD ANÓNIMA			292		0,3%
ARROYAL SOCIEDAD ANONIMA	696	458	176	-61,6	0,2%
INTENDENCIA DE ARTIGAS	370	315	174	-44,8	0,2%
CABRERA ROCHA GERARDO ERISON	69				
FRIGORIFICO CASA BLANCA S.A. FRICASSA	18.673	2.304		-100,0	
OFERAN S.A.	9.785	5.064		-100,0	
SIDERCOL S.A.	13.055	14.653		-100,0	
SOMICAR SOCIEDAD ANONIMA	23.090	8.385		-100,0	
Total	163.749	114.353	94.097	-17,7	100,0%



FILTROS

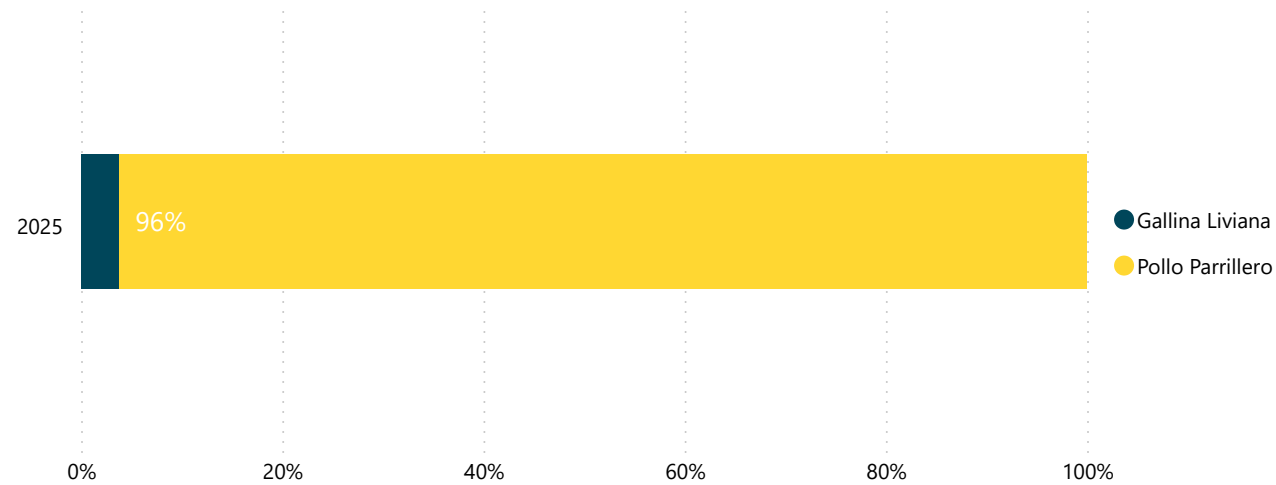
Categoría

Frigorífico

* Para seleccionar meses marque "Seleccionar todo" en el filtro Semana.

[← INICIO](#)

2025 AVES	Gallina Liviana		Pollo Parrillero		Total	
	Cabezas	%	Cabezas	%	Cabezas	%
TILEO S A	11.617	1,6%	171.934	23,7%	183.551	25,3%
AVICOLA FRONTINI SOCIEDAD ANONIMA	16.177	2,2%	162.877	22,5%	179.054	24,7%
GRANJA TRES ARROYOS URUGUAY SA			166.908	23,0%	166.908	23,0%
GORNET S A			68.658	9,5%	68.658	9,5%
FRINAVUR S A			63.040	8,7%	63.040	8,7%
PIXAL SOCIEDAD ANONIMA			28.940	4,0%	28.940	4,0%
GRANJA AVICOLA DEL CAMPO S.R.L.			26.592	3,7%	26.592	3,7%
EL VASQUITO LIMITADA			7.940	1,1%	7.940	1,1%
Total	27.794	3,8%	696.889	96,2%	724.683	100,0%



FILTROS

Semana al... ▼

15/02/2025 ▼

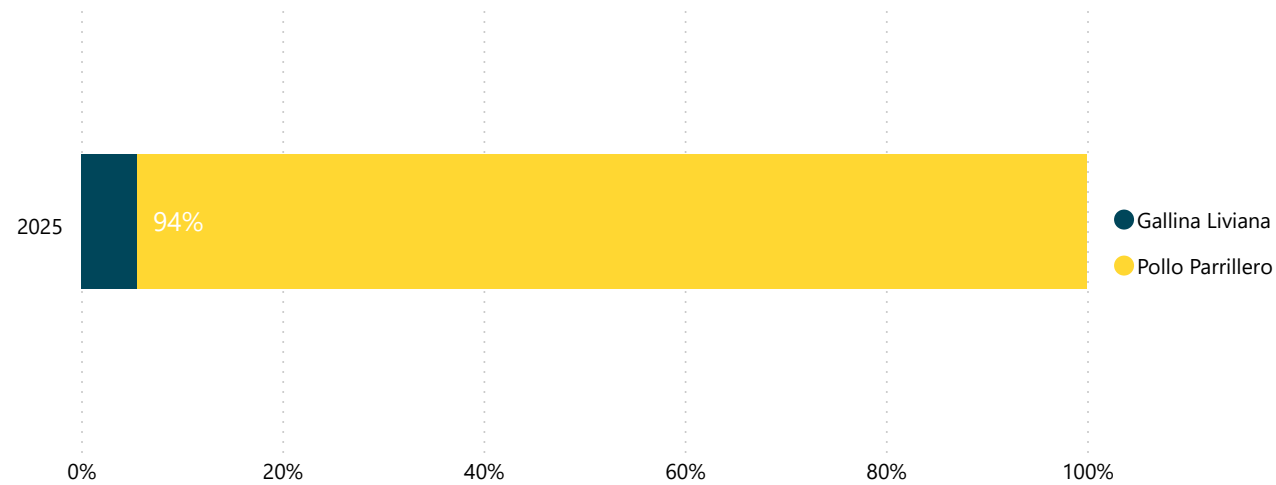
Mes ▼

Todas ▼

 Acumulado años anteriores

 INICIO

2025 AVES	Gallina Liviana		Pollo Parrillero		Total	
	Cabezas	%	Cabezas	%	Cabezas	%
TILEO S A	23.953	1,5%	385.418	24,0%	409.371	25,5%
AVICOLA FRONTINI SOCIEDAD ANONIMA	40.930	2,6%	348.828	21,7%	389.758	24,3%
GRANJA TRES ARROYOS URUGUAY SA	24.717	1,5%	353.926	22,1%	378.643	23,6%
FRINAVUR S A			147.128	9,2%	147.128	9,2%
GORNET S A			143.199	8,9%	143.199	8,9%
GRANJA AVICOLA DEL CAMPO S.R.L.			59.484	3,7%	59.484	3,7%
PIXAL SOCIEDAD ANONIMA			58.551	3,6%	58.551	3,6%
EL VASQUITO LIMITADA			18.240	1,1%	18.240	1,1%
Total	89.600	5,6%	1.514.774	94,4%	1.604.374	100,0%



FILTROS

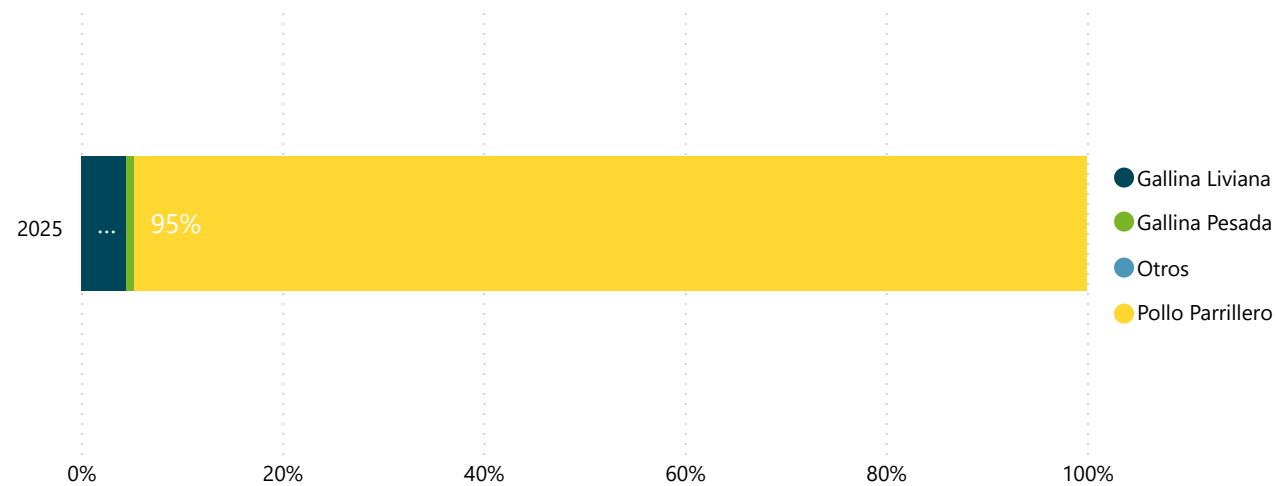
Semana al... ▼

Todas ▼

Mes ▼

Feb ▼

2025 AVES	Gallina Liviana		Gallina Pesada		Otros		Pollo Parrillero		Total	
	Cabezas	%	Cabezas	%	Cabezas	%	Cabezas	%	Cabezas	%
TILEO S A	39.849	0,8%	11.840	0,2%			1.158.226	24,4%	1.209.915	25,4%
AVICOLA FRONTINI SOCIEDAD ANONIMA	126.150	2,7%	11.520	0,2%	472	0,0%	1.032.637	21,7%	1.170.779	24,6%
GRANJA TRES ARROYOS URUGUAY SA	46.947	1,0%	15.444	0,3%			1.025.696	21,6%	1.088.087	22,9%
FRINAVUR S A							488.832	10,3%	488.832	10,3%
GORNET S A							407.075	8,6%	407.075	8,6%
GRANJA AVICOLA DEL CAMPO S.R.L.							171.935	3,6%	171.935	3,6%
PIXAL SOCIEDAD ANONIMA			2.269	0,0%			150.213	3,2%	152.482	3,2%
EL VASQUITO LIMITADA							65.240	1,4%	65.240	1,4%
Total	212.946	4,5%	41.073	0,9%	472	0,0%	4.499.854	94,6%	4.754.345	100,0%



FILTROS

Semana al... ▼

Todas ▼

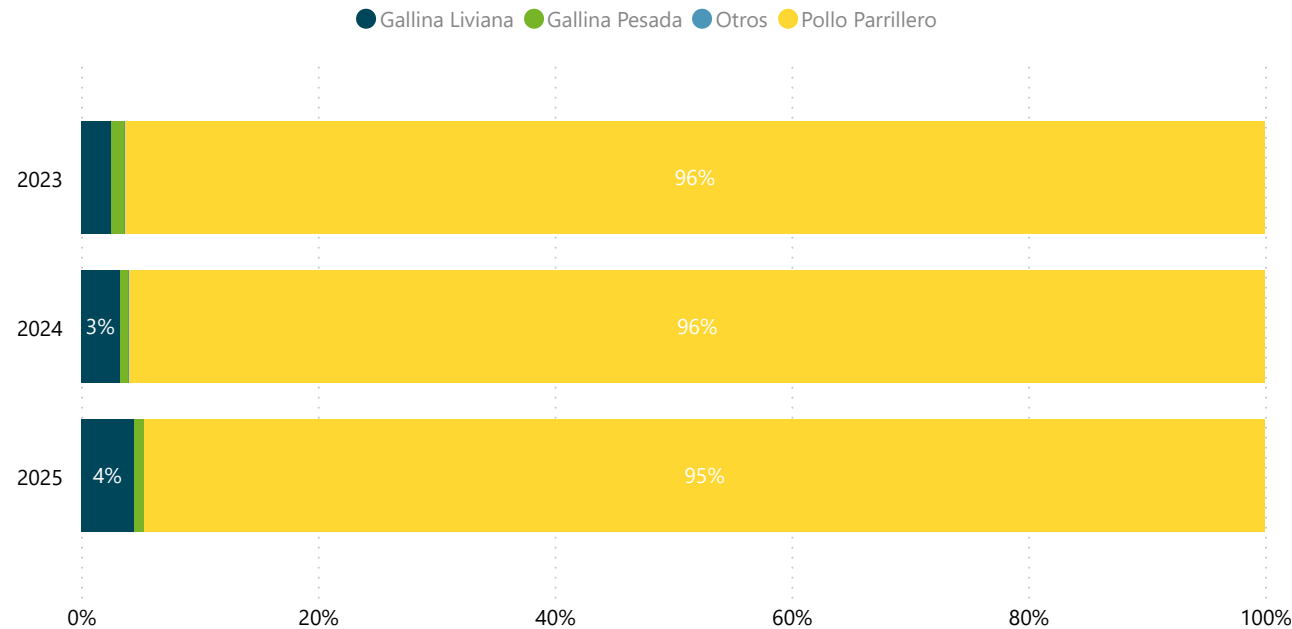
Mes ▼

Todas ▼

FAENA ACUMULADO ANUAL AVES | ESTABLECIMIENTOS

Información actualizada al 15/02 **inac**

AVES	Año 2023	Año 2024	Año 2025	Var (%)	%
TILEO S A	1.007.559	1.083.131	1.209.915	11,7	25,4%
AVICOLA FRONTINI SOCIEDAD ANONIMA	1.125.177	1.154.285	1.170.779	1,4	24,6%
GRANJA TRES ARROYOS URUGUAY SA	1.016.268	1.001.223	1.088.087	8,7	22,9%
FRINAVUR S A	407.546	492.561	488.832	-0,8	10,3%
GORNET S A	308.183	357.576	407.075	13,8	8,6%
GRANJA AVICOLA DEL CAMPO S.R.L.	144.378	170.328	171.935	0,9	3,6%
PIXAL SOCIEDAD ANONIMA	108.347	143.653	152.482	6,1	3,2%
EL VASQUITO LIMITADA	53.017	46.630	65.240	39,9	1,4%
Total	4.170.475	4.449.387	4.754.345	6,9	100,0%



FILTROS

Categoría ▼

Todas ▼

Frigorífico ▼

Todas ▼

* Para seleccionar meses marque "Seleccionar todo" en el filtro Semana.

INICIO