


Boletín semanal faena

Información referida al 15/04
Cifras primarias 2022 - 2023



Faena Bovinos

Faena Ovinos

Fae Bov mensual/trim.

Fae Ov mensual/trim.

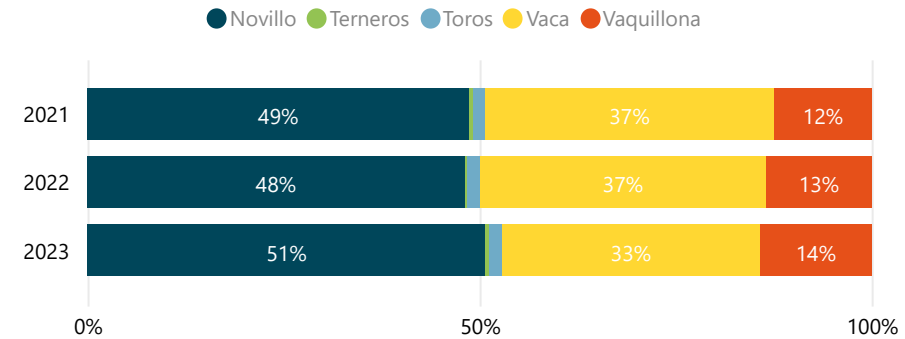
Faena Est Bovinos

Faena Est Ovinos

DATO SEMANAL 36.740

09/04/2023 al 15/04/2023

Participación (%) por Categoría

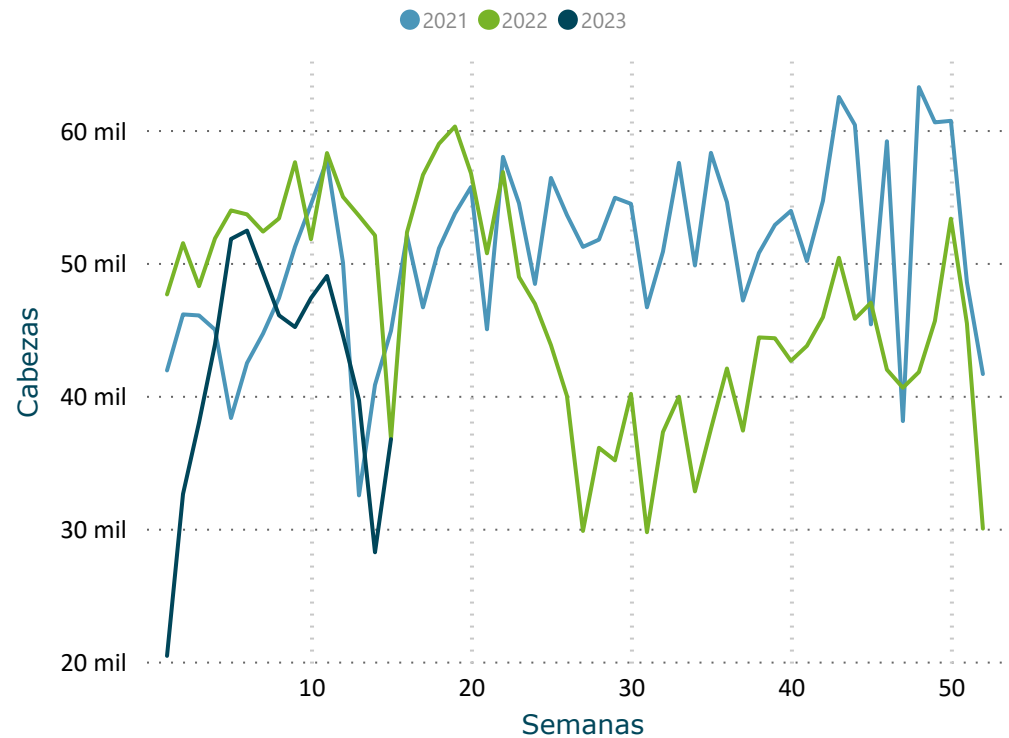


FILTROS

Mes ▼

- Seleccionar todo
- Ene
- Feb
- Mar
- Abr

Evolución Semanal de Faena



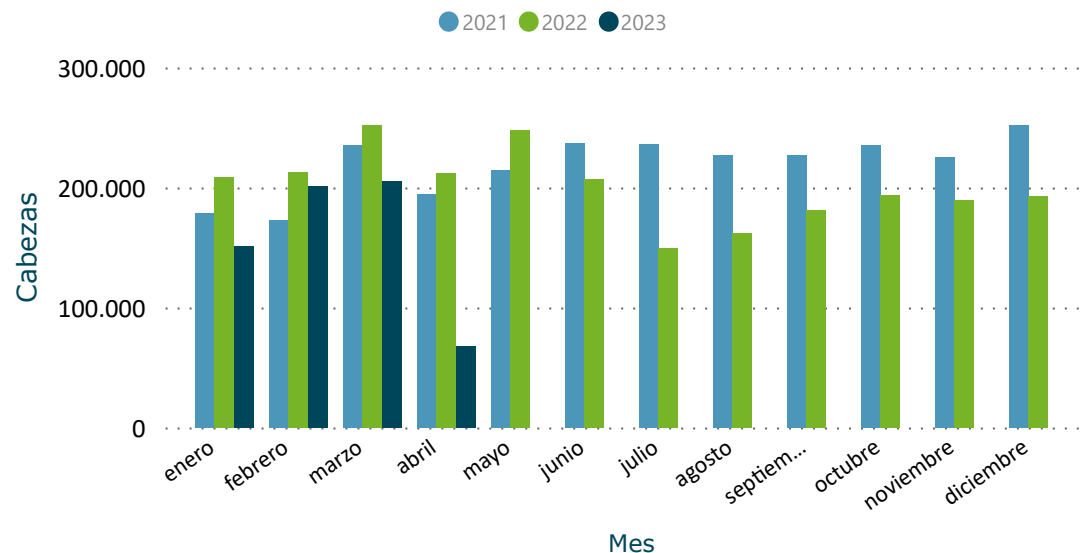
	2021		2022		2023	
BOVINOS	Cabezas	Var (%)	Cabezas	Var (%)	Cabezas	Var (%)
Novillo	325.966	38,9	373.930	14,7	317.416	-15,1
Novillo 2 4d	162.269	45,0	219.549	35,3	197.897	-9,9
Novillo 6d	56.103	28,9	53.201	-5,2	42.212	-20,7
Novillo 8d	80.868	24,9	75.262	-6,9	49.325	-34,5
Novillo dl	26.726	84,3	25.918	-3,0	27.982	8,0
Terneros	3.408	37,6	2.910	-14,6	3.242	11,4
Toros	9.697	23,5	11.950	23,2	9.789	-18,1
Vaca	247.464	30,2	284.558	15,0	205.951	-27,6
Vaca 6d	20.421	31,4	21.993	7,7	18.670	-15,1
Vaca 8d	227.043	30,1	262.565	15,6	187.281	-28,7
Vaquillona	82.914	11,5	104.156	25,6	88.786	-14,8
Total	669.449	31,4	777.504	16,1	625.184	-19,6

FAENA BOVINOS MENSUAL/TRIMESTRAL

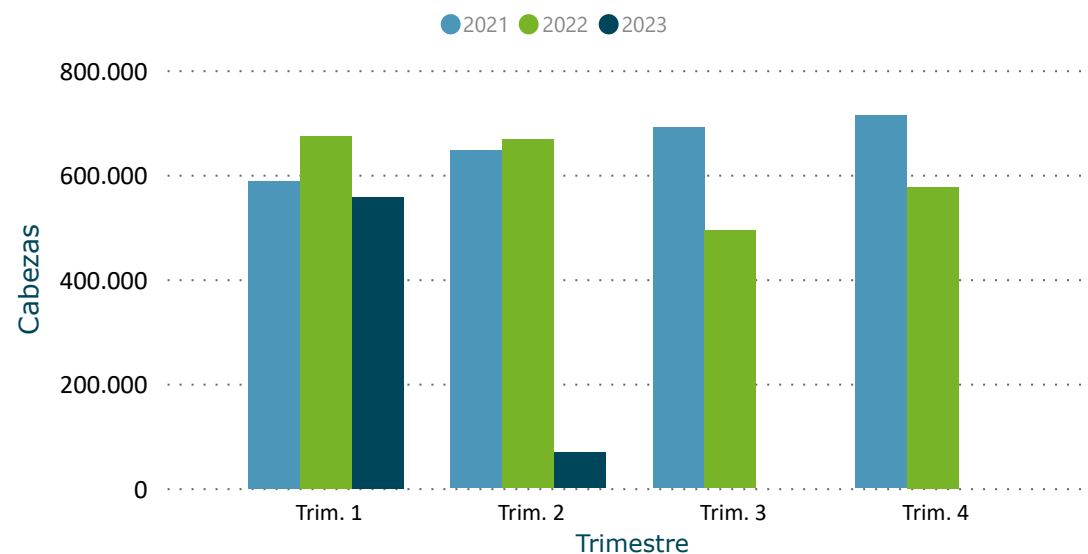
Información actualizada al 15/04/2023

inac

Evolución Mensual de Faena



Evolución Trimestral de Faena



Año	2021		2022		2023	
Trimestre	Cabezas	Var (%)	Cabezas	Var (%)	Cabezas	Var (%)
Trim. 1	587.627	27,3	673.978	14,7	557.165	-17,3
enero	179.058	30,0	208.802	16,6	150.889	-27,7
febrero	172.829	8,3	213.133	23,3	201.229	-5,6
marzo	235.740	43,6	252.043	6,9	205.047	-18,6
Trim. 2	646.629	33,4	667.576	3,2	68.019	-34,3
abril	194.542	41,5	212.458	9,2	68.019	-34,3
mayo	214.733	21,0	248.029	15,5		
junio	237.354	40,0	207.089	-12,8		
Trim. 3	690.579	50,4	492.539	-28,7		
julio	236.647	54,3	149.300	-36,9		
agosto	227.187	47,2	162.364	-28,5		
septiembre	226.745	49,7	180.875	-20,2		
Trim. 4	713.466	18,7	576.462	-19,2		
octubre	235.765	18,6	194.034	-17,7		
noviembre	225.519	6,3	189.846	-15,8		
diciembre	252.182	32,4	192.582	-23,6		
Total	2.638.301	31,5	2.410.555	-8,6	625.184	-19,6

Var (%): para el año actual, las variaciones con respecto al período anterior son calculadas según fecha acumulada del informe.

FILTROS

Categoría

- Seleccionar todo
- Novillo
- Terneros
- Toros
- Vaca
- Vaquillona

Sub categoría

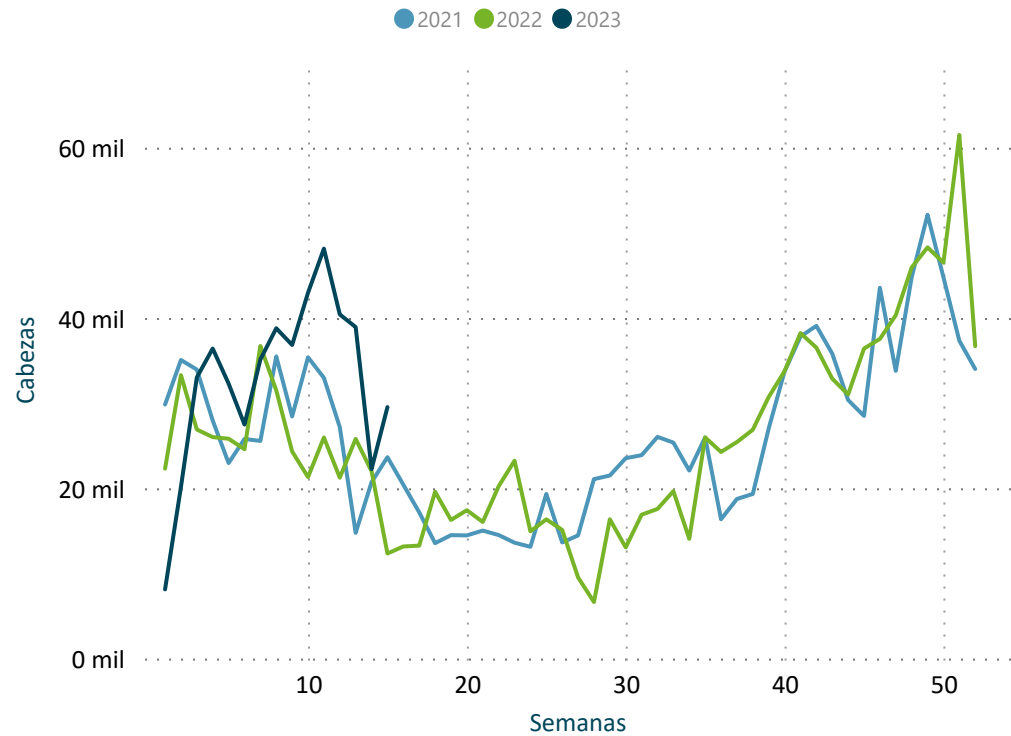
- Seleccionar todo
- Novillo 2 4d
- Novillo 6d
- Novillo 8d
- Novillo dl
- Vaca 6d
- Vaca 8d



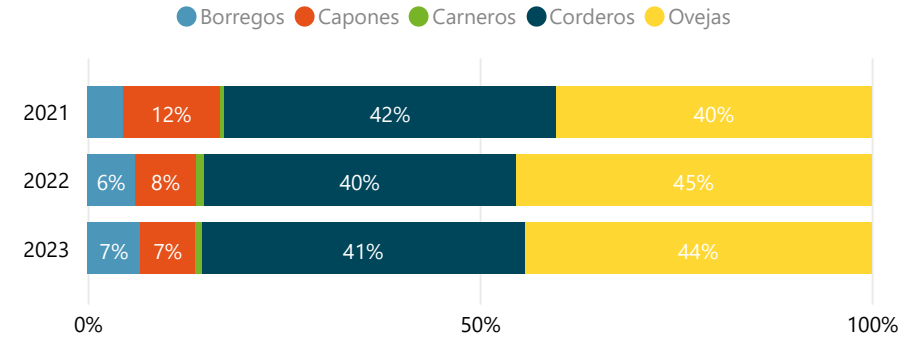
DATO SEMANAL
09/04/2023 al 15/04/2023

29.537

Evolución Semanal de Faena



Participación (%) por Categoría



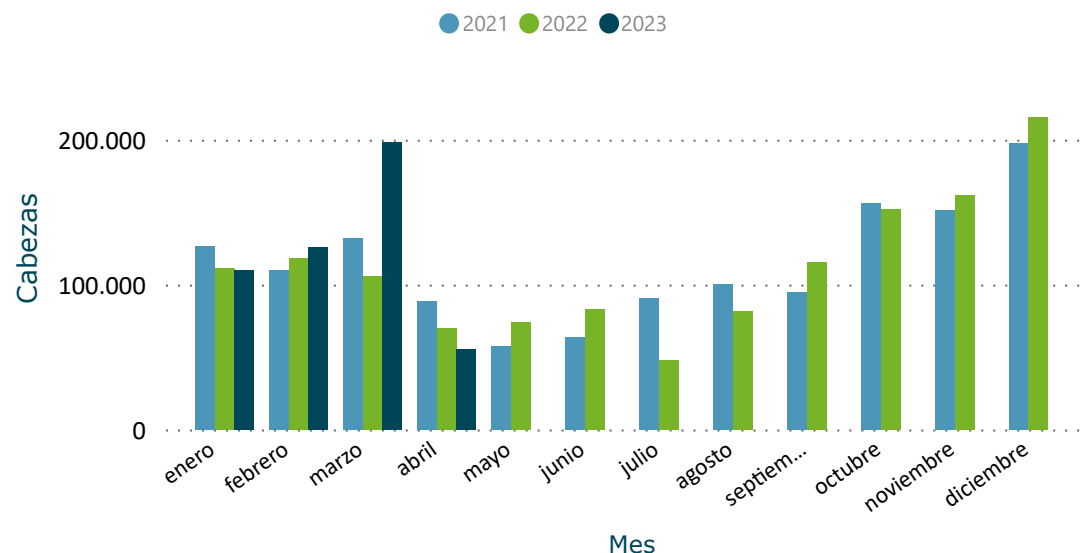
FILTROS

Mes ▼

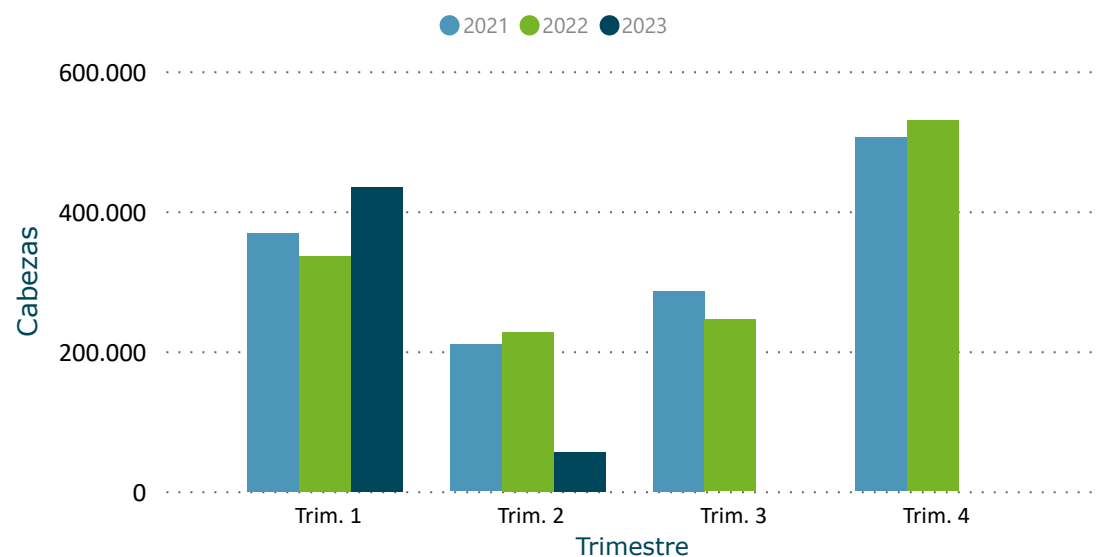
- Seleccionar todo
- Ene
- Feb
- Mar
- Abr

OVINOS	2021		2022		2023	
	Cabezas	Var (%)	Cabezas	Var (%)	Cabezas	Var (%)
Borregos	18.097	83,1	22.680	25,3	33.073	45,8
Capones	49.075	67,9	29.671	-39,5	34.384	15,9
Carneros	2.414	67,1	3.461	43,4	4.140	19,6
Corderos	168.657	107,5	149.609	-11,3	202.014	35,0
Ovejas	160.287	164,7	170.650	6,5	216.909	27,1
Total	398.530	118,5	376.071	-5,6	490.520	30,4

Evolución Mensual de Faena



Evolución Trimestral de Faena



Año	2021		2022		2023	
Trimestre	Cabezas	Var (%)	Cabezas	Var (%)	Cabezas	Var (%)
Trim. 1	368.854	104,8	336.378	-8,8	434.796	29,3
enero	126.819	87,5	111.607	-12,0	110.385	-1,1
febrero	109.813	75,3	118.597	8,0	126.159	6,4
marzo	132.222	165,5	106.174	-19,7	198.252	86,7
Trim. 2	209.975	144,3	227.186	8,2	55.724	40,4
abril	88.511	311,9	70.243	-20,6	55.724	40,4
mayo	57.558	54,3	73.866	28,3		
junio	63.906	135,4	83.077	30,0		
Trim. 3	286.135	28,8	245.693	-14,1		
julio	90.911	125,9	47.914	-47,3		
agosto	100.610	48,1	81.978	-18,5		
septiembre	94.614	-16,9	115.801	22,4		
Trim. 4	505.336	-2,7	529.347	4,8		
octubre	156.061	-0,8	152.001	-2,6		
noviembre	151.507	9,2	161.785	6,8		
diciembre	197.768	-11,5	215.561	9,0		
Total	1.370.300	36,0	1.338.604	-2,3	490.520	30,4

Var (%): para el año actual, las variaciones con respecto al período anterior son calculadas según fecha acumulada del informe.

FILTROS

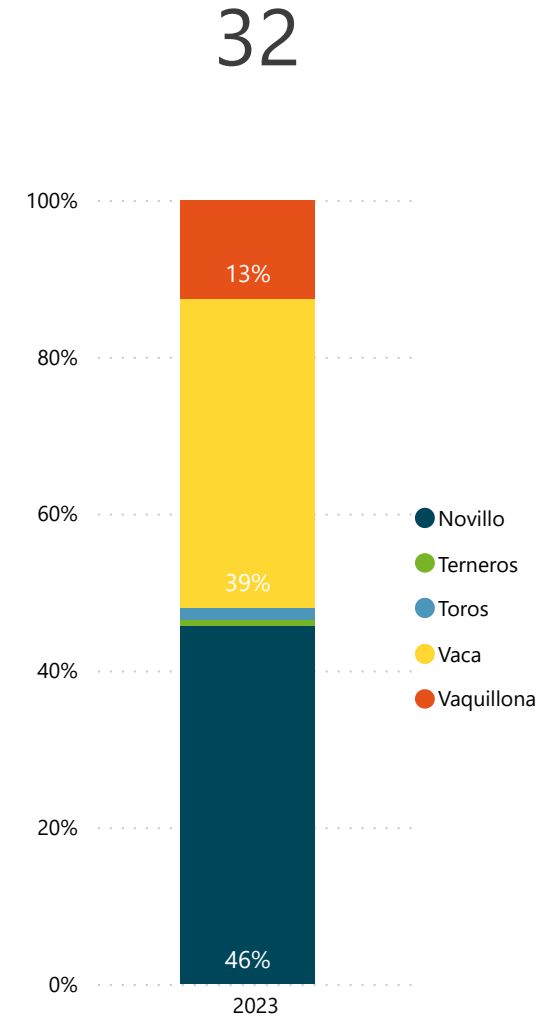
Categoría ▼

- Seleccionar todo
- Borregos
- Capones
- Carneros
- Corderos
- Ovejas

FAENA BOVINOS | ESTABLECIMIENTOS

2023 BOVINOS	Novillo Cabezas	Terneros Cabezas	Toros Cabezas	Vaca Cabezas	Vaquillona Cabezas	Total Cabezas	%
FRIGORIFICO TACUAREMBO S A	1.852	3	116	2.683	307	4.961	13,5%
CLEDINOR S A	1.125	16	71	1.660	294	3.166	8,6%
PULSA SA	1.431	3	48	1.264	211	2.957	8,0%
ESTABLECIMIENTOS COLONIA S A	995	14	88	1.324	246	2.667	7,3%
FRIGORIFICO CANELONES S A	1.060		43	1.189	217	2.509	6,8%
BREEDERS PACKERS URUGUAY SA	1.246		12	823	231	2.312	6,3%
INALER S.A.	650		2	933	521	2.106	5,7%
FRIGORIFICO CARRASCO S A	1.366	8	28	569	133	2.104	5,7%
ONTILCOR SOCIEDAD ANONIMA	1.496			78	151	1.725	4,7%
CHIADEL S A	1.305		6	273	44	1.628	4,4%
FRIGORIFICO SAN JACINTO NIREA S A	989		9	430	135	1.563	4,3%
FRIGORIFICO LAS PIEDRAS S A	834	1	4	287	267	1.393	3,8%
BILACOR SOCIEDAD ANONIMA	541	1	8	545	129	1.224	3,3%
FRIGORIFICO CASA BLANCA S.A. FRICASSA	282	8	17	439	152	898	2,4%
COPAYAN S.A.	330		23	352	36	741	2,0%
SIRSIL S A	416		1	260	39	716	1,9%
ARROYAL SOCIEDAD ANONIMA	162	39	5	80	380	666	1,8%
RONDATEL S.A.	36		9	413	176	634	1,7%
ERSINAL SOCIEDAD ANONIMA	288	1		37	151	477	1,3%
FRIGOCERRO SOCIEDAD ANONIMA	65	1	17	227	1	311	0,8%
SUCESION CARLOS SCHNECK S.A.	2	8	15	253	13	291	0,8%
OFERAN S.A.	42			2	244	288	0,8%
SOMICAR SOCIEDAD ANONIMA	16		38	213	12	279	0,8%
MATADERO MERCEDES S.A.	167			3	64	234	0,6%
TRIBICAR SOCIEDAD ANÓNIMA	7	1		6	198	212	0,6%
SIMPLIFY S A (Mendoza)	13	97			92	202	0,5%
FRIGORIFICO CUAREIM LIMITADA	6		21	107	28	162	0,4%
CABRERA ROCHA GERARDO ERISON	27	1			63	91	0,2%
CRAVEA LEMA MIRIAM ZULMA	12	48			10	70	0,2%
INTENDENCIA DE ARTIGAS	23	1	3	30	4	61	0,2%
MATADERO LOS OLIVOS S C	18			1	29	48	0,1%
LUCHASOL S A		16	1	7	20	44	0,1%
Total	16.802	267	585	14.488	4.598	36.740	100,0%

Cantidad de Plantas con faena



FILTROS

Semana al...

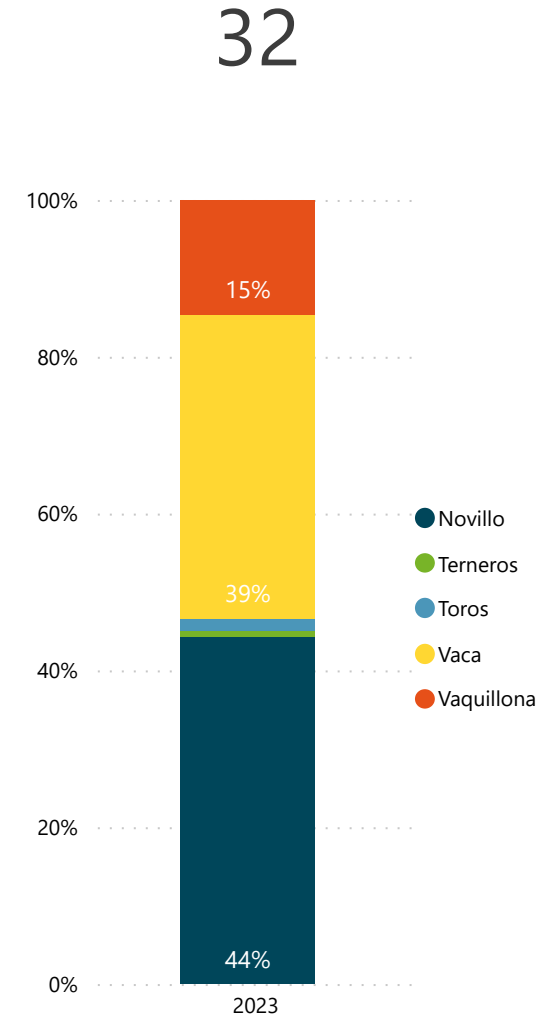
Mes

* Para seleccionar meses marque "Seleccionar todo" en el filtro Semana.

FAENA BOVINOS MENSUAL | ESTABLECIMIENTOS

2023 BOVINOS	Novillo Cabezas	Terneros Cabezas	Toros Cabezas	Vaca Cabezas	Vaquillona Cabezas	Total Cabezas	%
FRIGORIFICO TACUAREMBO S A	3.591	15	177	4.639	629	9.051	13,3%
PULSA SA	3.046	6	135	2.664	996	6.847	10,1%
FRIGORIFICO CARRASCO S A	2.842	11	112	1.696	1.064	5.725	8,4%
ESTABLECIMIENTOS COLONIA S A	2.435	54	139	2.228	523	5.379	7,9%
CLEDINOR S A	1.952	21	109	2.727	453	5.262	7,7%
FRIGORIFICO CANELONES S A	1.923		76	2.712	445	5.156	7,6%
BREEDERS PACKERS URUGUAY SA	2.544		28	1.488	529	4.589	6,7%
INALER S.A.	1.625		14	1.795	836	4.270	6,3%
CHIADEL S A	2.236		36	753	233	3.258	4,8%
ONTILCOR SOCIEDAD ANONIMA	1.858		4	279	523	2.664	3,9%
FRIGORIFICO CASA BLANCA S.A. FRICASSA	721	13	24	763	238	1.759	2,6%
SIRSIL S A	906		9	522	168	1.605	2,4%
FRIGORIFICO SAN JACINTO NIREA S A	989		9	430	135	1.563	2,3%
FRIGORIFICO LAS PIEDRAS S A	872	1	4	338	345	1.560	2,3%
COPAYAN S.A.	824		29	566	52	1.471	2,2%
ERSINAL SOCIEDAD ANONIMA	351	2	28	542	444	1.367	2,0%
BILACOR SOCIEDAD ANONIMA	541	1	8	545	129	1.224	1,8%
ARROYAL SOCIEDAD ANONIMA	241	71	10	153	652	1.127	1,7%
FRIGOCERRO SOCIEDAD ANONIMA	124	2	64	453	4	647	1,0%
RONDATEL S.A.	36		9	413	176	634	0,9%
OFERAN S.A.	52	8		13	420	493	0,7%
MATADERO MERCEDES S.A.	232	5		3	171	411	0,6%
SIMPLIFY S A (Mendoza)	16	187			189	392	0,6%
SUCESION CARLOS SCHNECK S.A.	2	8	15	253	13	291	0,4%
SOMICAR SOCIEDAD ANONIMA	16		38	213	12	279	0,4%
TRIBICAR SOCIEDAD ANÓNIMA	7	1		6	263	277	0,4%
FRIGORIFICO CUAREIM LIMITADA	25		21	138	29	213	0,3%
CABRERA ROCHA GERARDO ERISON	78	1			109	188	0,3%
MATADERO LOS OLIVOS S C	34	2		1	62	99	0,1%
LUCHASOL S A		16	1	21	49	87	0,1%
CRAVEA LEMA MIRIAM ZULMA	12	48			10	70	0,1%
INTENDENCIA DE ARTIGAS	23	1	3	30	4	61	0,1%
Total	30.154	474	1.102	26.384	9.905	68.019	100,0%

Cantidad de Plantas con faena



FILTROS

Semana al...

Mes

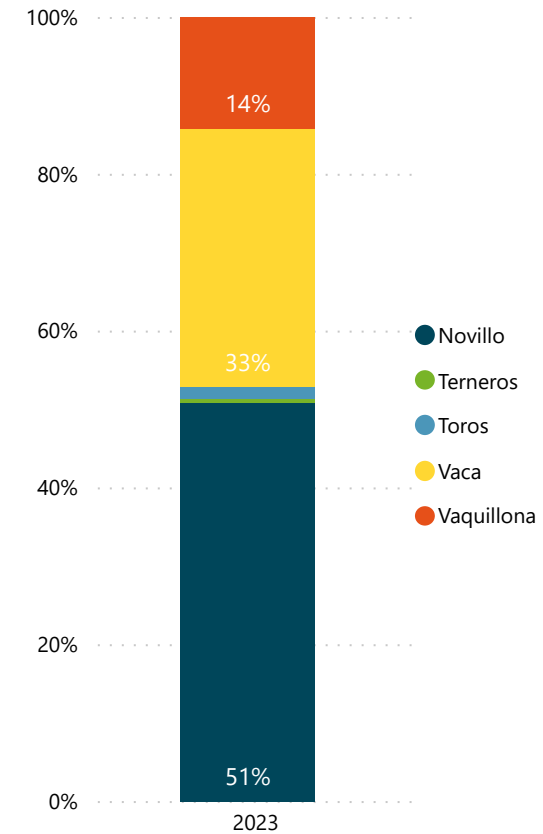
* Para seleccionar meses marque "Seleccionar todo" en el filtro Semana.

FAENA BOVINOS ANUAL | ESTABLECIMIENTOS

2022 BOVINOS	Novillo Cabezas	Terneros Cabezas	Toros Cabezas	Vaca Cabezas	Vaquillona Cabezas	Total Cabezas	%
FRIGORIFICO LAS PIEDRAS S A	38.073	12	114	4.638	7.361	50.198	8,0%
PULSA SA	24.115	44	888	16.164	8.247	49.458	7,9%
BREEDERS PACKERS URUGUAY SA	23.811	4	405	13.092	8.339	45.651	7,3%
CLEDINOR S A	20.245	123	792	19.158	4.243	44.561	7,1%
ONTILCOR SOCIEDAD ANONIMA	31.799	12	140	5.045	7.550	44.546	7,1%
FRIGORIFICO CARRASCO S A	21.013	190	761	16.366	5.958	44.288	7,1%
FRIGORIFICO TACUAREMBO S A	20.798	17	1.056	19.114	2.599	43.584	7,0%
ESTABLECIMIENTOS COLONIA S A	22.761	196	633	14.935	4.264	42.789	6,8%
INALER S.A.	21.486	16	452	12.894	3.878	38.726	6,2%
FRIGORIFICO CANELONES S A	16.546	4	899	13.899	3.677	35.025	5,6%
BILACOR SOCIEDAD ANONIMA	13.274	5	346	9.623	1.980	25.228	4,0%
CHIADEL S A	12.736	6	194	7.411	2.195	22.542	3,6%
FRIGORIFICO SAN JACINTO NIREA S A	12.048	2	140	6.793	3.257	22.240	3,6%
SIRSIL S A	8.898		140	7.102	1.493	17.633	2,8%
COPAYAN S.A.	10.522	6	163	5.727	1.065	17.483	2,8%
ERSINAL SOCIEDAD ANONIMA	4.277	144	650	5.273	4.461	14.805	2,4%
FRIGORIFICO CASA BLANCA S.A. FRICASSA	4.739	93	110	6.628	2.296	13.866	2,2%
SOMICAR SOCIEDAD ANONIMA	2.879	20	415	5.972	340	9.626	1,5%
RONDATEL S.A.	2.130	3	227	5.785	965	9.110	1,5%
ARROYAL SOCIEDAD ANONIMA	1.297	688	69	1.084	5.349	8.487	1,4%
OFERAN S.A.	1.214	46	71	1.468	1.719	4.518	0,7%
SUCESION CARLOS SCHNECK S.A.	174	20	509	3.378	194	4.275	0,7%
FRIGOCERRO SOCIEDAD ANONIMA	533	2	434	2.818	148	3.935	0,6%
SIMPLIFY S A (Mendoza)	121	560		8	1.976	2.665	0,4%
MATADERO MERCEDES S.A.	394	17		40	1.905	2.356	0,4%
CABRERA ROCHA GERARDO ERISON	521	149	1	152	911	1.734	0,3%
FRIGORIFICO CUAREIM LIMITADA	322	9	145	816	295	1.587	0,3%
TRIBICAR SOCIEDAD ANÓNIMA	43	14	1	109	1.229	1.396	0,2%
CRAVEA LEMA MIRIAM ZULMA	210	765			94	1.069	0,2%
MATADERO LOS OLIVOS S C	273	3		11	401	688	0,1%
LUCHASOL S A	8	67	2	172	318	567	0,1%
INTENDENCIA DE ARTIGAS	156	5	32	276	79	548	0,1%
Total	317.416	3.242	9.789	205.951	88.786	625.184	100,0%

Cantidad de Plantas con faena

32



FILTROS

Semana al...

Mes

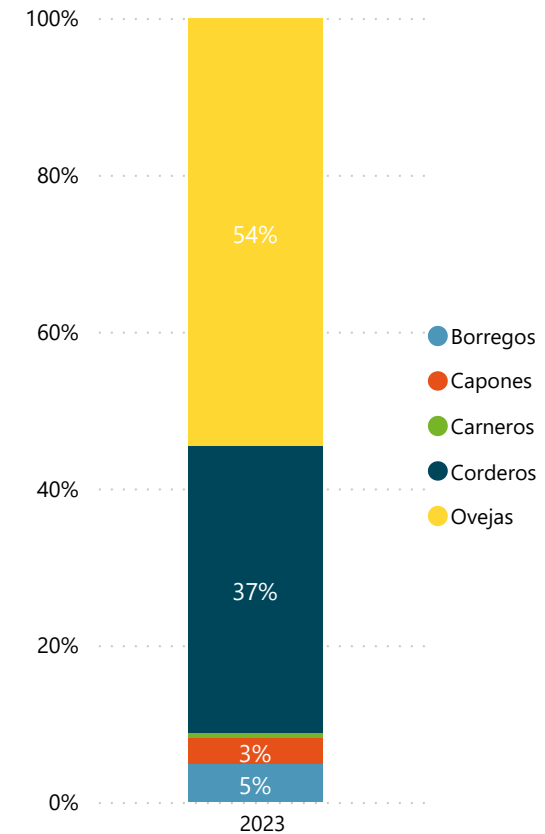
* Para seleccionar meses marque "Seleccionar todo" en el filtro Semana.

FAENA OVINOS | ESTABLECIMIENTOS

2023 OVINOS	Borregos Cabezas	Capones Cabezas	Carneros Cabezas	Corderos Cabezas	Ovejas Cabezas	Total Cabezas	%
FRIGORIFICO LAS PIEDRAS S A		218	31	2.523	5.382	8.154	27,6%
FRIGORIFICO SAN JACINTO NIREA S A	733	107	47	3.470	2.266	6.623	22,4%
SOMICAR SOCIEDAD ANONIMA	155	457	3	757	2.080	3.452	11,7%
FRIGOCERRO SOCIEDAD ANONIMA	39	130	26	1.624	1.006	2.825	9,6%
SIDERCOL S.A.	199	23	33	503	1.980	2.738	9,3%
FRIGORIFICO CASA BLANCA S.A. FRICASSA	80	11	18	36	2.088	2.233	7,6%
OFERAN S.A.	145	38	13	461	908	1.565	5,3%
BAMIDAL SOCIEDAD ANONIMA			15	1.115	266	1.396	4,7%
FRIGORIFICO CUAREIM LIMITADA				250	68	318	1,1%
INTENDENCIA DE ARTIGAS	100				30	130	0,4%
LUCHASOL S A				83		83	0,3%
ARROYAL SOCIEDAD ANONIMA			5		15	20	0,1%
Total	1.451	984	191	10.822	16.089	29.537	100,0%

Cantidad de Plantas con faena

12



FILTROS

Semana al... ▼

15/04/2023 ▼

Mes ▼

Todas ▼

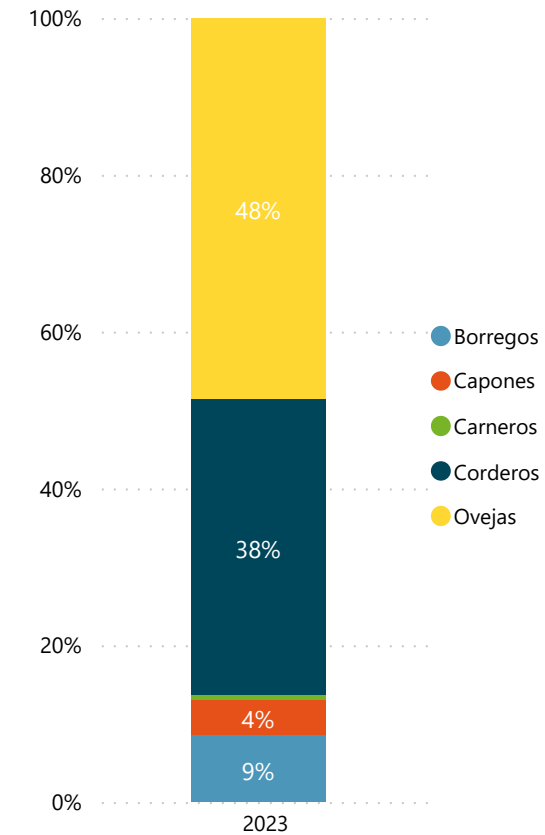
* Para seleccionar meses marque "Seleccionar todo" en el filtro Semana.

FAENA OVINOS MENSUAL | ESTABLECIMIENTOS

2023 OVINOS	Borregos	Capones	Carneros	Corderos	Ovejas	Total	
	Cabezas	Cabezas	Cabezas	Cabezas	Cabezas	Cabezas	%
SOMICAR SOCIEDAD ANONIMA	479	1.212	45	2.701	6.738	11.175	20,1%
FRIGORIFICO LAS PIEDRAS S A		218	39	3.499	5.752	9.508	17,1%
FRIGORIFICO SAN JACINTO NIREA S A	733	107	47	3.470	2.266	6.623	11,9%
SIDERCOL S.A.	1.038	178	65	2.132	3.034	6.447	11,6%
OFERAN S.A.	2.131	38	28	2.297	1.385	5.879	10,6%
FRIGOCERRO SOCIEDAD ANONIMA	115	377	52	2.525	2.244	5.313	9,5%
FRIGORIFICO CASA BLANCA S.A. FRICASSA	189	358	30	249	4.097	4.923	8,8%
BAMIDAL SOCIEDAD ANONIMA			32	2.994	1.384	4.410	7,9%
FRIGORIFICO CUAREIM LIMITADA				1.005	68	1.073	1,9%
LUCHASOL S A				223		223	0,4%
INTENDENCIA DE ARTIGAS	100				30	130	0,2%
ARROYAL SOCIEDAD ANONIMA			5		15	20	0,0%
Total	4.785	2.488	343	21.095	27.013	55.724	100,0%

Cantidad de Plantas con faena

12



FILTROS

Semana al... ▼

Todas ▼

Mes ▼

Abr ▼

* Para seleccionar meses marque "Seleccionar todo" en el filtro Semana.

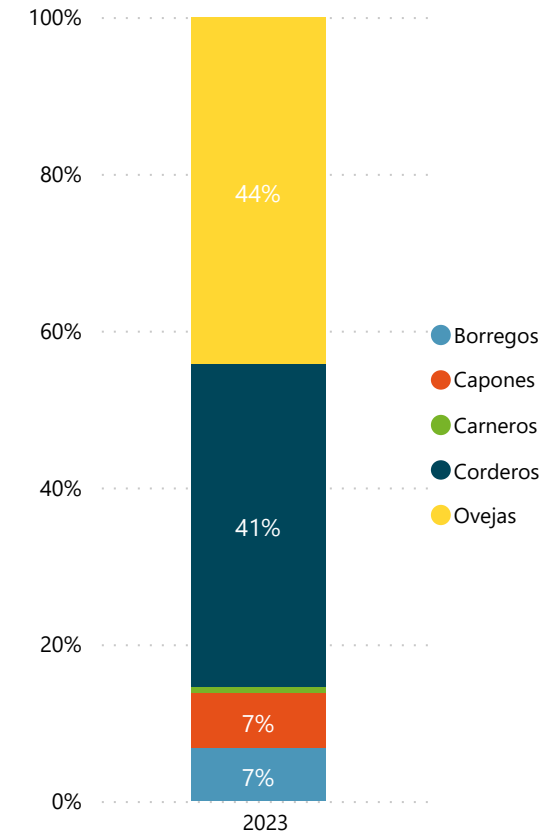
FAENA OVINOS ANUAL | ESTABLECIMIENTOS

Información actualizada al 15/04 **inac**

2023 OVINOS	Borregos	Capones	Carneros	Corderos	Ovejas	Total	
	Cabezas	Cabezas	Cabezas	Cabezas	Cabezas	Cabezas	%
FRIGORIFICO LAS PIEDRAS S A	2.423	7.128	487	51.282	46.642	107.962	22,0%
FRIGORIFICO SAN JACINTO NIREA S A	5.567	3.081	546	50.929	23.815	83.938	17,1%
SOMICAR SOCIEDAD ANONIMA	4.852	7.401	669	18.488	47.695	79.105	16,1%
FRIGORIFICO CASA BLANCA S.A. FRICASSA	1.814	5.412	571	10.656	30.832	49.285	10,0%
FRIGOCERRO SOCIEDAD ANONIMA	1.827	4.208	428	17.942	21.852	46.257	9,4%
BAMIDAL SOCIEDAD ANONIMA	1.977	2.876	637	20.251	17.180	42.921	8,8%
SIDERCOL S.A.	5.933	2.643	687	9.773	22.249	41.285	8,4%
OFERAN S.A.	7.961	1.112	109	12.990	5.928	28.100	5,7%
FRIGORIFICO CUAREIM LIMITADA	36	374		7.026	362	7.798	1,6%
LUCHASOL S A				1.281		1.281	0,3%
INTENDENCIA DE ARTIGAS	680	149		129	183	1.141	0,2%
ARROYAL SOCIEDAD ANONIMA	3		6	811	171	991	0,2%
TRIBICAR SOCIEDAD ANÓNIMA				211		211	0,0%
CABRERA ROCHA GERARDO ERISON				189		189	0,0%
MATADERO MERCEDES S.A.				56		56	0,0%
Total	33.073	34.384	4.140	202.014	216.909	490.520	100,0%

Cantidad de Plantas con faena

15



FILTROS

Semana al... ▼

Todas ▼

Mes ▼

Todas ▼

* Para seleccionar meses marque "Seleccionar todo" en el filtro Semana.

INICIO