

Boletín semanal faena

Información referida al 16/03
Cifras primarias 2023 - 2024



Faena Bovinos

Faena Ovinos

Faena Aves

Fae Bov mensual/trim.

Fae Ov mensual/trim.

Fae Aves mensual/trim.

Faena Est Bovinos

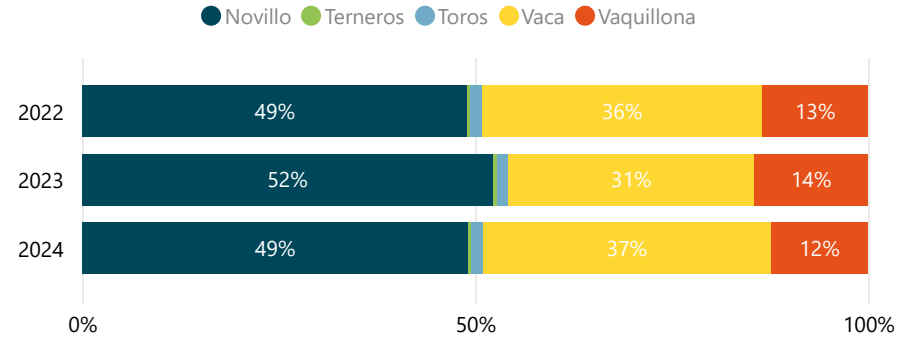
Faena Est Ovinos

Faena Est Aves

DATO SEMANAL
10/03/2024 al 16/03/2024

46.918

Participación (%) por Categoría

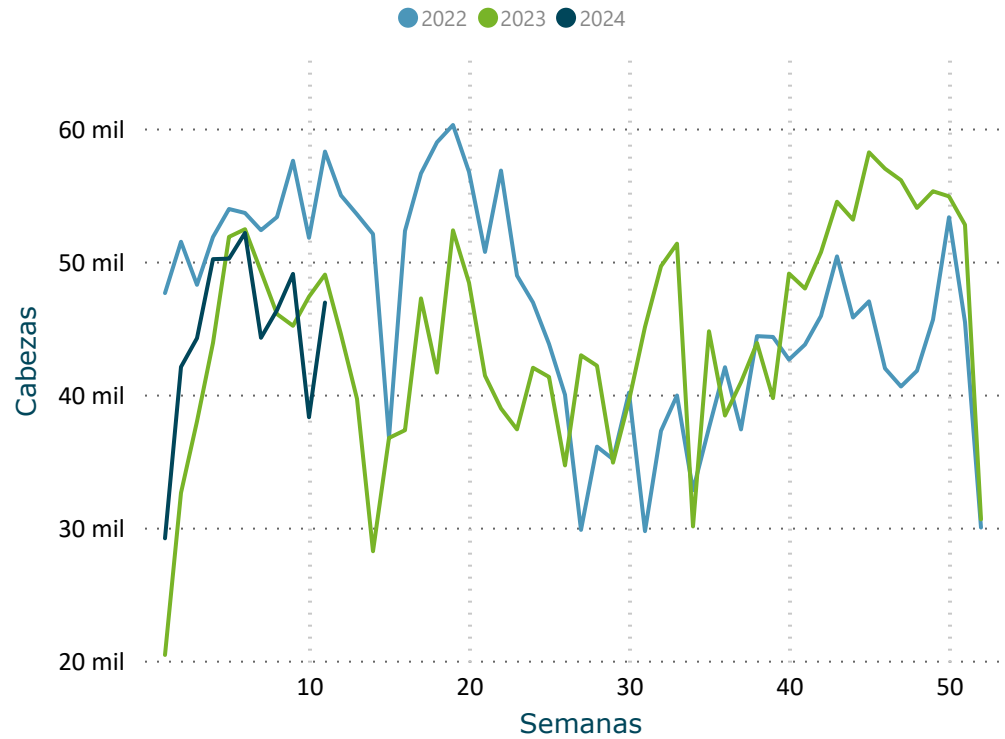


FILTROS

Mes ▼

- Seleccionar todo
- Ene
- Feb
- Mar

Evolución Semanal de Faena



	2022		2023		2024	
BOVINOS	Cabezas	Var (%)	Cabezas	Var (%)	Cabezas	Var (%)
Novillo	271.720	15,7	242.642	-10,7	242.474	-0,1
Novillo 2 4d	163.220	33,2	156.417	-4,2	154.562	-1,2
Novillo 6d	37.056	0,9	30.932	-16,5	33.740	9,1
Novillo 8d	51.589	-4,5	33.993	-34,1	44.062	29,6
Novillo dl	19.855	-7,6	21.300	7,3	10.110	-52,5
Terneros	2.166	72,5	2.172	0,3	1.904	-12,3
Toros	7.856	20,1	6.689	-14,9	7.130	6,6
Vaca	197.546	14,6	145.478	-26,4	180.754	24,2
Vaca 6d	15.364	6,8	13.051	-15,1	15.405	18,0
Vaca 8d	182.182	15,3	132.427	-27,3	165.349	24,9
Vaquillona	74.315	15,7	66.870	-10,0	60.705	-9,2
Total	553.603	15,5	463.851	-16,2	492.967	6,3

FAENA BOVINOS MENSUAL/TRIMESTRAL

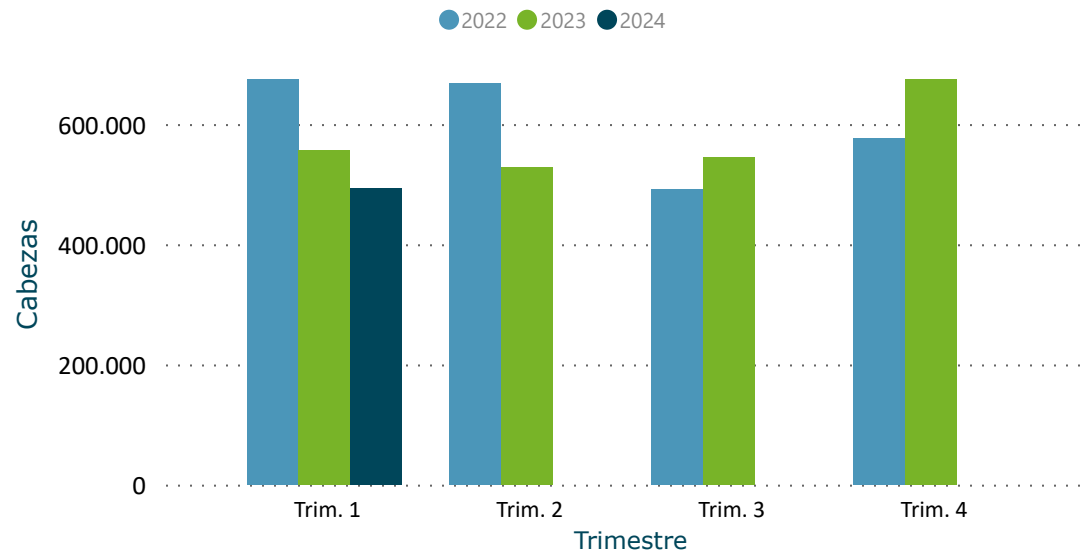
Información actualizada al 16/03/2024

inac

Evolución Mensual de Faena



Evolución Trimestral de Faena



Año	2022		2023		2024		
	Trimestre	Cabezas	Var (%)	Cabezas	Var (%)	Cabezas	Var (%)
☐ Trim. 1		673.978	14,7	557.217	-17,3	492.967	6,3
	enero	208.802	16,6	150.889	-27,7	195.746	29,7
	febrero	213.133	23,3	201.280	-5,6	201.764	0,2
	marzo	252.043	6,9	205.048	-18,6	95.457	-14,5
☐ Trim. 2		667.576	3,2	528.588	-20,8		
	abril	212.458	9,2	152.574	-28,2		
	mayo	248.029	15,5	206.163	-16,9		
	junio	207.089	-12,8	169.851	-18,0		
☐ Trim. 3		492.539	-28,7	545.631	10,8		
	julio	149.300	-36,9	169.558	13,6		
	agosto	162.364	-28,5	202.062	24,5		
	septiembre	180.875	-20,2	174.011	-3,8		
☐ Trim. 4		576.462	-19,2	674.321	17,0		
	octubre	194.034	-17,7	223.684	15,3		
	noviembre	189.846	-15,8	243.123	28,1		
	diciembre	192.582	-23,6	207.514	7,8		
	Total	2.410.555	-8,6	2.305.757	-4,3	492.967	6,3

Var (%): para el año actual, las variaciones con respecto al período anterior son calculadas según fecha acumulada del informe.

FILTROS

Categoría

- Seleccionar todo
- Novillo
- Terneros
- Toros
- Vaca
- Vaquillona

Sub categoría

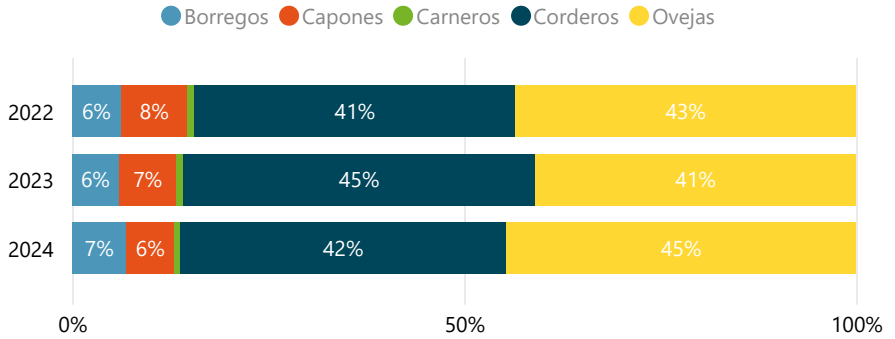
- Seleccionar todo
- Novillo 2 4d
- Novillo 6d
- Novillo 8d
- Novillo dl
- Vaca 6d
- Vaca 8d

INICIO

DATO SEMANAL
10/03/2024 al 16/03/2024

22.746

Participación (%) por Categoría



FILTROS

Mes ▼

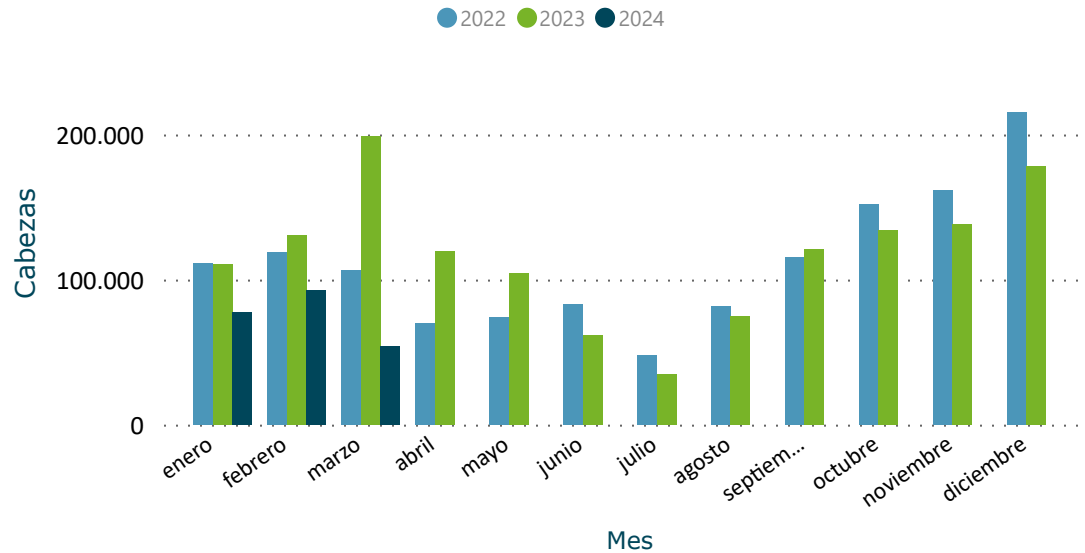
- Seleccionar todo
- Ene
- Feb
- Mar

Evolución Semanal de Faena

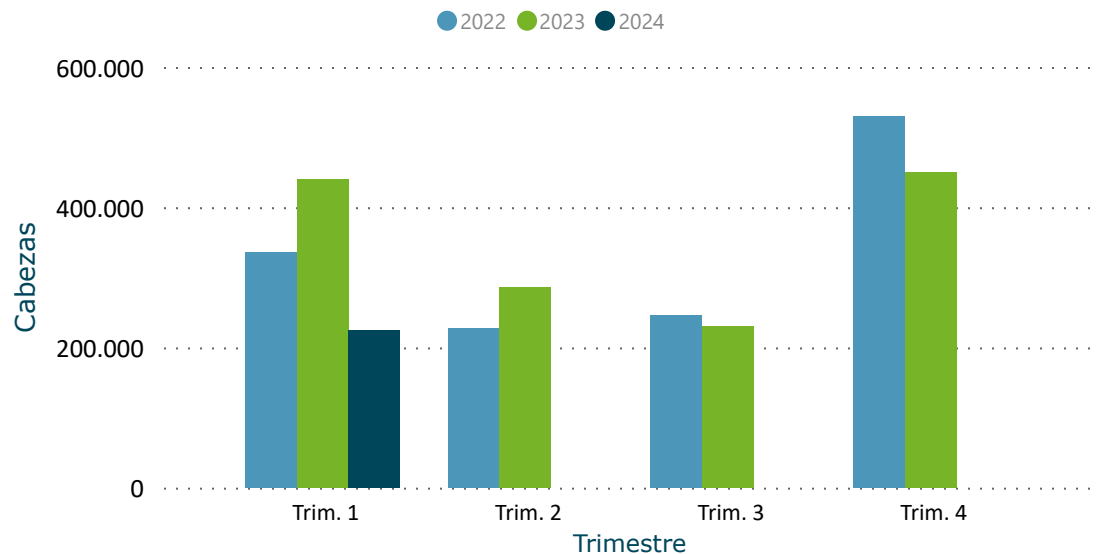


	2022		2023		2024	
OVINOS	Cabezas	Var (%)	Cabezas	Var (%)	Cabezas	Var (%)
Borregos	17.309	22,3	19.531	12,8	15.688	-19,7
Capones	23.416	-37,3	23.997	2,5	13.493	-43,8
Carneros	2.379	40,3	2.644	11,1	1.723	-34,8
Corderos	113.224	-17,1	146.319	29,2	93.393	-36,2
Ovejas	119.884	7,9	133.129	11,0	99.974	-24,9
Total	276.212	-8,2	325.620	17,9	224.271	-31,1

Evolución Mensual de Faena



Evolución Trimestral de Faena



Año	2022		2023		2024	
Trimestre	Cabezas	Var (%)	Cabezas	Var (%)	Cabezas	Var (%)
Trim. 1	336.378	-8,8	439.997	30,8	224.271	-31,1
enero	111.607	-12,0	110.385	-1,1	77.618	-29,7
febrero	118.597	8,0	130.484	10,0	92.744	-28,9
marzo	106.174	-19,7	199.128	87,5	53.909	-36,4
Trim. 2	227.186	8,2	285.453	25,6		
abril	70.243	-20,6	119.429	70,0		
mayo	73.866	28,3	104.266	41,2		
junio	83.077	30,0	61.758	-25,7		
Trim. 3	245.693	-14,1	230.233	-6,3		
julio	47.914	-47,3	34.738	-27,5		
agosto	81.978	-18,5	74.858	-8,7		
septiembre	115.801	22,4	120.637	4,2		
Trim. 4	529.347	4,8	450.218	-14,9		
octubre	152.001	-2,6	134.117	-11,8		
noviembre	161.785	6,8	138.209	-14,6		
diciembre	215.561	9,0	177.892	-17,5		
Total	1.338.604	-2,3	1.405.901	5,0	224.271	-31,1

Var (%): para el año actual, las variaciones con respecto al período anterior son calculadas según fecha acumulada del informe.

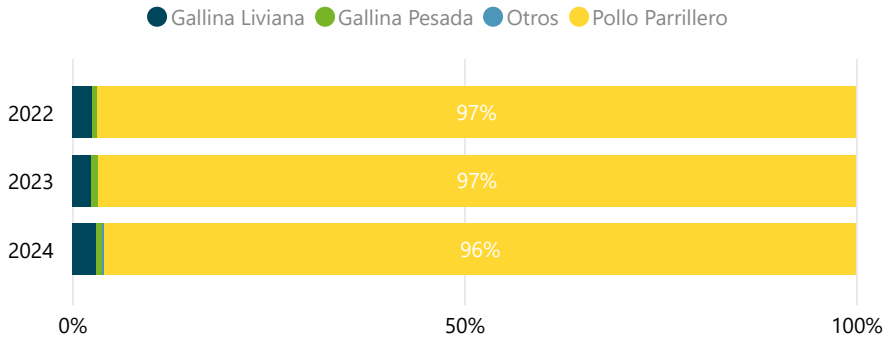
FILTROS

Categoría ▼

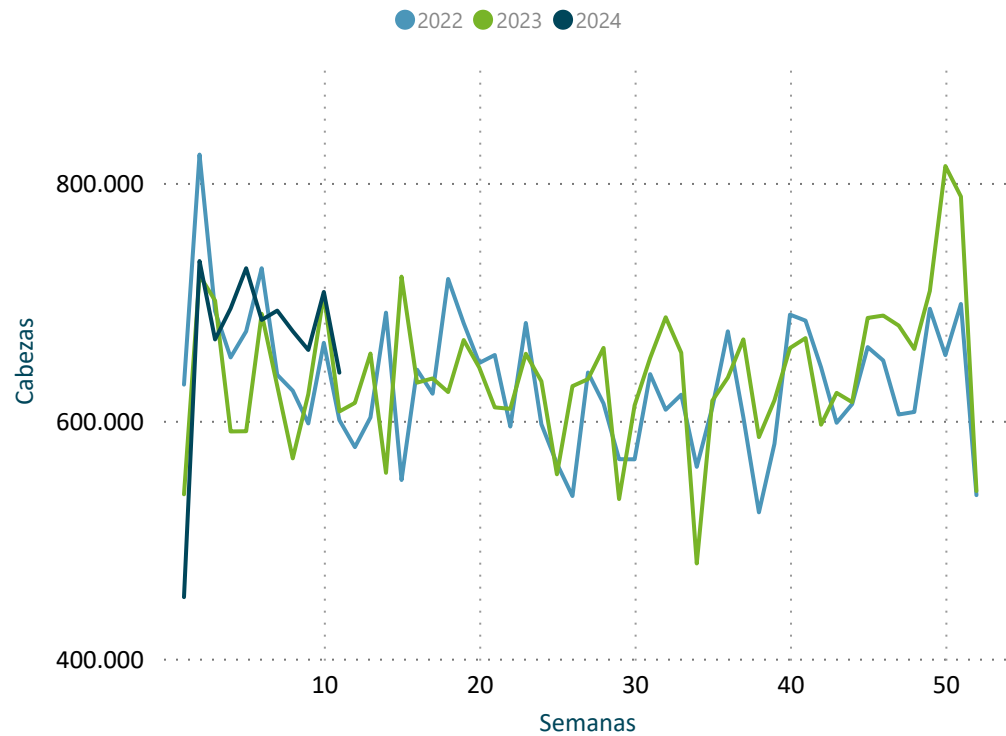
- Seleccionar todo
- Borregos
- Capones
- Carneros
- Corderos
- Ovejas

DATO SEMANAL **640.460**
10/03/2024 al 16/03/2024

Participación (%) por Categoría



Evolución Semanal de Faena



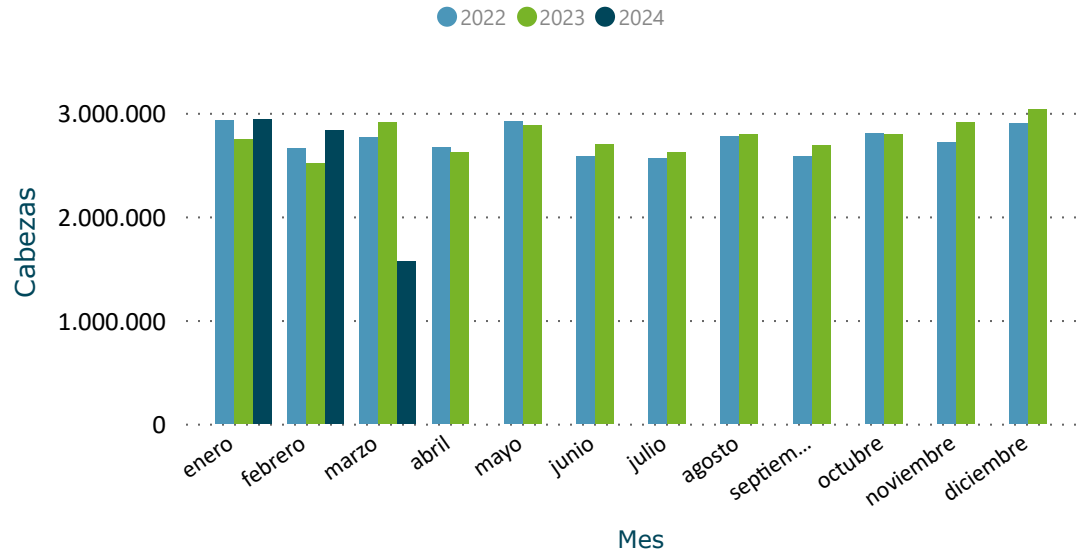
AVES	2022		2023		2024	
	Cabezas	Var (%)	Cabezas	Var (%)	Cabezas	Var (%)
Gallina Liviana	185.441	-29,7	171.902	-7,3	229.387	33,4
Gallina Pesada	40.938	-28,9	53.165	29,9	48.994	-7,8
Otros	1.369	77,6	1.500	9,6	25.173	1578,2
Pollo Parrillero	6.814.711	7,7	6.559.673	-3,7	7.034.828	7,2
Total	7.042.459	5,9	6.786.240	-3,6	7.338.382	8,1

FILTROS

Mes ▼

- Seleccionar todo
- Ene
- Feb
- Mar

Evolución Mensual de Faena



Evolución Trimestral de Faena



Año	2022		2023		2024		
	Trimestre	Cabezas	Var (%)	Cabezas	Var (%)	Cabezas	Var (%)
☐	Trim. 1	8.346.650	4,7	8.161.227	-2,2	7.338.382	8,1
	enero	2.928.994	15,3	2.742.115	-6,4	2.938.381	7,2
	febrero	2.656.836	3,4	2.514.189	-5,4	2.829.306	12,5
	marzo	2.760.820	-3,7	2.904.923	5,2	1.570.695	2,7
☐	Trim. 2	8.177.012	1,4	8.196.510	0,2		
	abril	2.672.067	0,0	2.623.873	-1,8		
	mayo	2.921.208	10,9	2.878.479	-1,5		
	junio	2.583.737	-6,3	2.694.158	4,3		
☐	Trim. 3	7.919.764	1,6	8.105.132	2,3		
	julio	2.566.070	-3,6	2.620.978	2,1		
	agosto	2.774.772	7,8	2.793.887	0,7		
	septiembre	2.578.922	0,7	2.690.267	4,3		
☐	Trim. 4	8.412.305	-3,4	8.734.839	3,8		
	octubre	2.800.444	3,3	2.789.582	-0,4		
	noviembre	2.713.886	-8,9	2.909.641	7,2		
	diciembre	2.897.975	-4,1	3.035.616	4,7		
	Total	32.855.731	0,9	33.197.708	1,0	7.338.382	8,1

Var (%): para el año actual, las variaciones con respecto al período anterior son calculadas según fecha acumulada del informe.

FILTROS

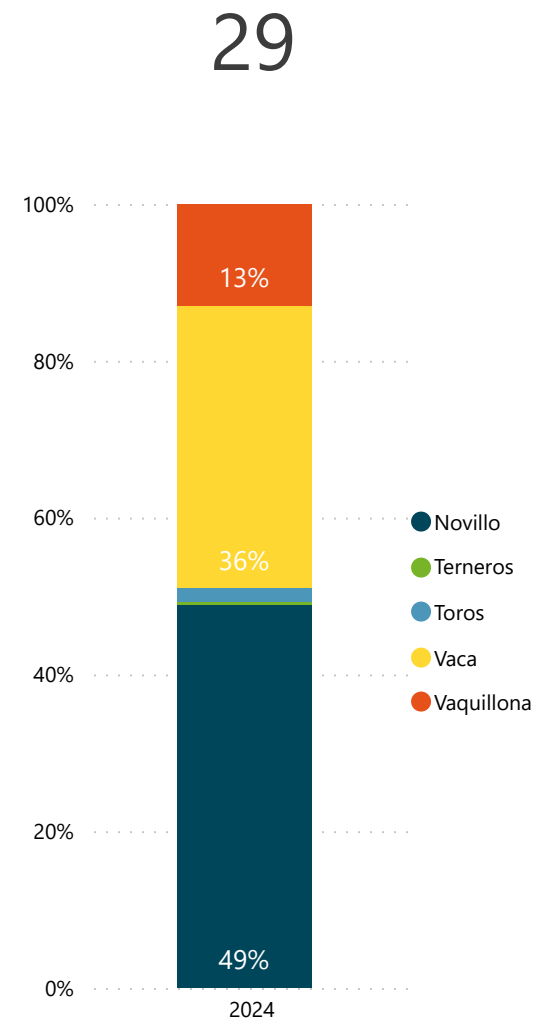
Categoría ▼

- Seleccionar todo
- Gallina Liviana
- Gallina Pesada
- Otros
- Pollo Parrillero

FAENA BOVINOS | ESTABLECIMIENTOS

2024 BOVINOS	Novillo Cabezas	Terneros Cabezas	Toros Cabezas	Vaca Cabezas	Vaquillona Cabezas	Total Cabezas	%
FRIGORIFICO LAS PIEDRAS S A	3.476	2	19	305	536	4.338	9,2%
FRIGORIFICO CANELONES S A	839		92	2.678	556	4.165	8,9%
ONTILCOR SOCIEDAD ANONIMA	2.628		22	577	913	4.140	8,8%
FRIGORIFICO TACUAREMBO S A	2.305		89	1.583	153	4.130	8,8%
ESTABLECIMIENTOS COLONIA S A	2.343	5	27	884	234	3.493	7,4%
FRIGORIFICO CARRASCO S A	1.924	13	123	1.145	166	3.371	7,2%
FRIGORIFICO SAN JACINTO NIREA S A	1.277		21	827	1.024	3.149	6,7%
BREEDERS PACKERS URUGUAY SA	1.659		1	642	419	2.721	5,8%
PULSA SA	1.759	2	30	726	108	2.625	5,6%
CHIADEL S A	1.316		3	1.198	103	2.620	5,6%
CLEDINOR S A	1.044	4	31	973	122	2.174	4,6%
BILACOR SOCIEDAD ANONIMA	893		16	1.005	241	2.155	4,6%
SIRSIL S A	151		25	1.431	164	1.771	3,8%
COPAYAN S.A.	453		70	968	49	1.540	3,3%
FRIGORIFICO CASA BLANCA S.A. FRICASSA	212	2	3	496	136	849	1,8%
SOMICAR SOCIEDAD ANONIMA	91		153	424	24	692	1,5%
ARROYAL SOCIEDAD ANONIMA	105	37	5	84	352	583	1,2%
ERSINAL SOCIEDAD ANONIMA	125	31		60	239	455	1,0%
OFERAN S.A.	78		4	192	98	372	0,8%
FRIGOCERRO SOCIEDAD ANONIMA	180		2	164	10	356	0,8%
SUCESION CARLOS SCHNECK S.A.	2		31	162	16	211	0,4%
TRIBICAR SOCIEDAD ANÓNIMA	8			91	112	211	0,4%
SIMPLIFY S A (Mendoza)	2	30		60	117	209	0,4%
HALMON SA			10	141	32	183	0,4%
CABRERA ROCHA GERARDO ERISON	15		2	37	80	134	0,3%
FRIGORIFICO CUAREIM LIMITADA	10		18	63	11	102	0,2%
CRAVEA LEMA MIRIAM ZULMA		84				84	0,2%
MATADERO LOS OLIVOS S C	4		1		40	45	0,1%
LUCHASOL S A	18	3		13	6	40	0,1%
Total	22.917	213	798	16.929	6.061	46.918	100,0%

Cantidad de Plantas con faena



FILTROS

Semana al...

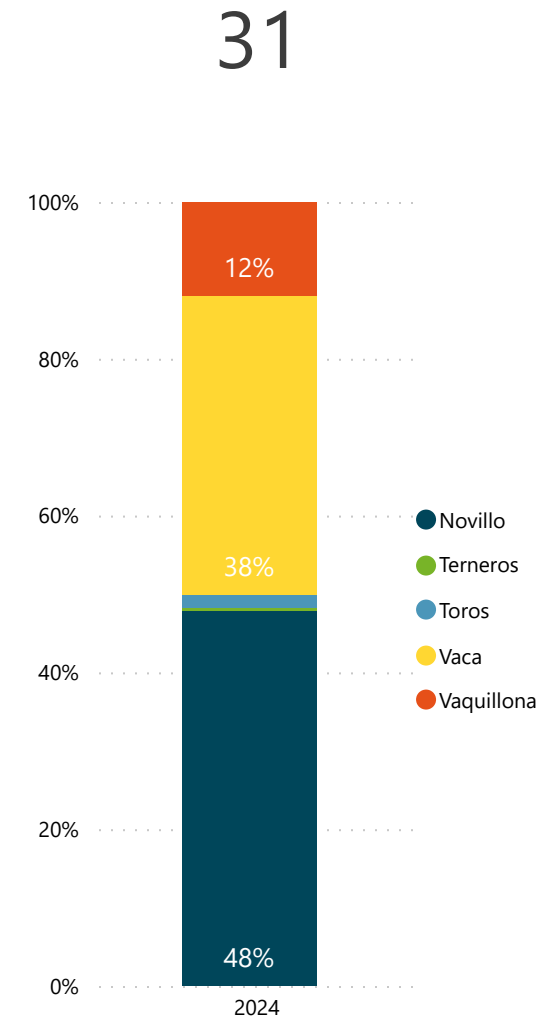
Mes

* Para seleccionar meses marque "Seleccionar todo" en el filtro Semana.

FAENA BOVINOS MENSUAL | ESTABLECIMIENTOS

2024 BOVINOS	Novillo Cabezas	Terberos Cabezas	Toros Cabezas	Vaca Cabezas	Vaquillona Cabezas	Total Cabezas	%
FRIGORIFICO TACUAREMBO S A	4.655		164	3.365	311	8.495	8,9%
ONTILCOR SOCIEDAD ANONIMA	4.827		32	1.571	1.299	7.729	8,1%
FRIGORIFICO LAS PIEDRAS S A	5.692	2	24	601	1.012	7.331	7,7%
FRIGORIFICO CANELONES S A	1.509		150	4.747	824	7.230	7,6%
PULSA SA	4.118	3	94	1.934	376	6.525	6,8%
ESTABLECIMIENTOS COLONIA S A	4.272	5	39	1.270	425	6.011	6,3%
BREEDERS PACKERS URUGUAY SA	3.217		37	1.730	931	5.915	6,2%
CLEDINOR S A	2.058	14	130	3.226	304	5.732	6,0%
FRIGORIFICO CARRASCO S A	2.907	21	173	2.092	506	5.699	6,0%
FRIGORIFICO SAN JACINTO NIREA S A	2.449		46	1.568	1.193	5.256	5,5%
CHIADEL S A	2.133		8	2.286	301	4.728	5,0%
BILACOR SOCIEDAD ANONIMA	1.837		52	2.127	305	4.321	4,5%
SIRSIL S A	456		89	2.951	306	3.802	4,0%
COPAYAN S.A.	1.341	1	85	1.463	143	3.033	3,2%
INALER S.A.	1.475		27	924	84	2.510	2,6%
FRIGORIFICO CASA BLANCA S.A. FRICASSA	572	5	21	1.283	254	2.135	2,2%
SOMICAR SOCIEDAD ANONIMA	572		268	781	38	1.659	1,7%
ERSINAL SOCIEDAD ANONIMA	476	105	1	226	668	1.476	1,5%
ARROYAL SOCIEDAD ANONIMA	227	61	13	178	953	1.432	1,5%
OFERAN S.A.	252		16	580	232	1.080	1,1%
FRIGOCERRO SOCIEDAD ANONIMA	234		12	440	30	716	0,8%
SIMPLIFY S A (Mendoza)	9	60	22	88	370	549	0,6%
HALMON SA	145		13	259	53	470	0,5%
SUCESION CARLOS SCHNECK S.A.	11		40	376	21	448	0,5%
TRIBICAR SOCIEDAD ANÓNIMA	47	1		100	157	305	0,3%
CABRERA ROCHA GERARDO ERISON	74		2	69	120	265	0,3%
FRIGORIFICO CUAREIM LIMITADA	26		27	144	31	228	0,2%
CRAVEA LEMA MIRIAM ZULMA		144			9	153	0,2%
MATADERO LOS OLIVOS S C	8		1		89	98	0,1%
LUCHASOL S A	26	3		20	28	77	0,1%
INTENDENCIA DE ARTIGAS	4		4	37	4	49	0,1%
Total	45.629	425	1.590	36.436	11.377	95.457	100,0%

Cantidad de Plantas con faena



FILTROS

Semana al... ▼

Todas ▼

Mes ▼

Mar ▼

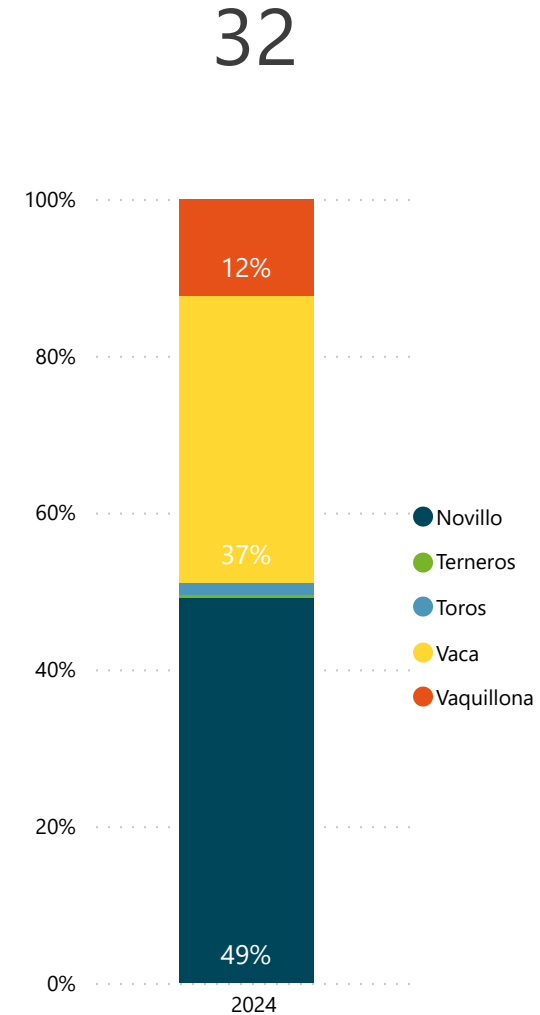
* Para seleccionar meses marque "Seleccionar todo" en el filtro Semana.



FAENA BOVINOS ANUAL | ESTABLECIMIENTOS

2024 BOVINOS	Novillo Cabezas	Terneros Cabezas	Toros Cabezas	Vaca Cabezas	Vaquillona Cabezas	Total Cabezas	%
FRIGORIFICO LAS PIEDRAS S A	41.714	22	82	4.605	7.076	53.499	10,9%
FRIGORIFICO TACUAREMBO S A	21.892		803	19.404	2.289	44.388	9,0%
ONTILCOR SOCIEDAD ANONIMA	24.347	11	292	7.280	6.075	38.005	7,7%
PULSA SA	19.196	14	450	10.669	3.665	33.994	6,9%
ESTABLECIMIENTOS COLONIA S A	19.747	9	508	9.898	2.696	32.858	6,7%
BREEDERS PACKERS URUGUAY SA	16.659		181	8.893	6.041	31.774	6,4%
CLEDINOR S A	12.573	50	484	15.431	1.605	30.143	6,1%
FRIGORIFICO CANELONES S A	10.747	1	639	15.487	2.541	29.415	6,0%
FRIGORIFICO SAN JACINTO NIREA S A	13.956	0	192	9.463	4.241	27.852	5,6%
INALER S.A.	11.736		292	10.821	1.974	24.823	5,0%
BILACOR SOCIEDAD ANONIMA	9.825	1	241	10.738	2.237	23.042	4,7%
FRIGORIFICO CARRASCO S A	9.123	87	622	9.386	2.403	21.621	4,4%
CHIADEL S A	9.641		26	9.193	1.300	20.160	4,1%
SIRSIL S A	3.136		322	11.464	1.231	16.153	3,3%
COPAYAN S.A.	7.439	3	151	6.960	796	15.349	3,1%
FRIGORIFICO CASA BLANCA S.A. FRICASSA	4.204	37	83	4.605	1.564	10.493	2,1%
SOMICAR SOCIEDAD ANONIMA	1.351		922	5.642	150	8.065	1,6%
ARROYAL SOCIEDAD ANONIMA	859	226	48	1.015	4.255	6.403	1,3%
ERSINAL SOCIEDAD ANONIMA	2.044	304	175	1.384	1.885	5.792	1,2%
OFERAN S.A.	612	1	83	1.937	1.259	3.892	0,8%
SIMPLIFY S A (Mendoza)	65	760	23	116	1.736	2.700	0,5%
SUCESION CARLOS SCHNECK S.A.	144	6	262	2.005	169	2.586	0,5%
HALMON SA	248		16	1.799	219	2.282	0,5%
FRIGOCERRO SOCIEDAD ANONIMA	281	2	91	1.202	97	1.673	0,3%
CABRERA ROCHA GERARDO ERISON	414	12	12	231	849	1.518	0,3%
TRIBICAR SOCIEDAD ANÓNIMA	123	19		142	917	1.201	0,2%
FRIGORIFICO CUAREIM LIMITADA	182		111	633	159	1.085	0,2%
CRAVEA LEMA MIRIAM ZULMA	42	319			220	581	0,1%
MATADERO LOS OLIVOS S C	115	4	5	11	393	528	0,1%
MATADERO MERCEDES S.A.	10			23	473	506	0,1%
LUCHASOL S A	41	15		103	174	333	0,1%
INTENDENCIA DE ARTIGAS	9	1	14	214	16	254	0,1%
Total	242.474	1.904	7.130	180.754	60.705	492.967	100,0%

Cantidad de Plantas con faena



FILTROS

Semana al...

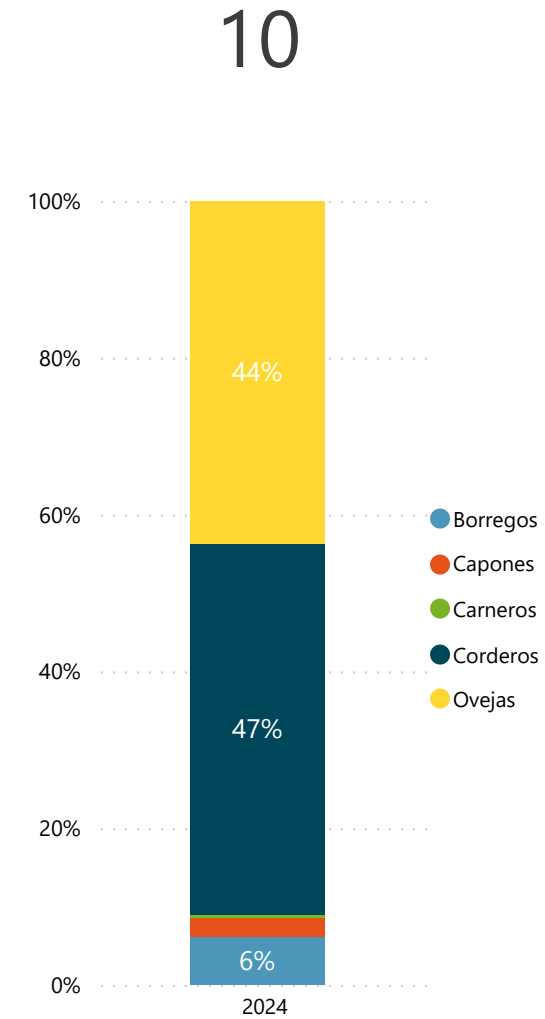
Mes

* Para seleccionar meses marque "Seleccionar todo" en el filtro Semana.

FAENA OVINOS | ESTABLECIMIENTOS

2024 OVINOS	Borregos Cabezas	Capones Cabezas	Carneros Cabezas	Corderos Cabezas	Ovejas Cabezas	Total Cabezas	%
FRIGORIFICO LAS PIEDRAS S A	563	167	14	5.176	1.710	7.630	33,5%
BAMIDAL SOCIEDAD ANONIMA	26	7	38	1.199	3.342	4.612	20,3%
FRIGORIFICO SAN JACINTO NIREA S A	279	129	7	2.236	708	3.359	14,8%
FRIGOCERRO SOCIEDAD ANONIMA	15	63	7	1.041	1.262	2.388	10,5%
SOMICAR SOCIEDAD ANONIMA	426	90	19	300	1.228	2.063	9,1%
SIDERCOL S.A.			3	140	1.254	1.397	6,1%
OFERAN S.A.	100		2	255	386	743	3,3%
FRIGORIFICO CUAREIM LIMITADA				433	35	468	2,1%
LUCHASOL S A		75				75	0,3%
ARROYAL SOCIEDAD ANONIMA	6				5	11	0,0%
Total	1.415	531	90	10.780	9.930	22.746	100,0%

Cantidad de Plantas con faena



FILTROS

Semana al... ▼

16/03/2024 ▼

Mes ▼

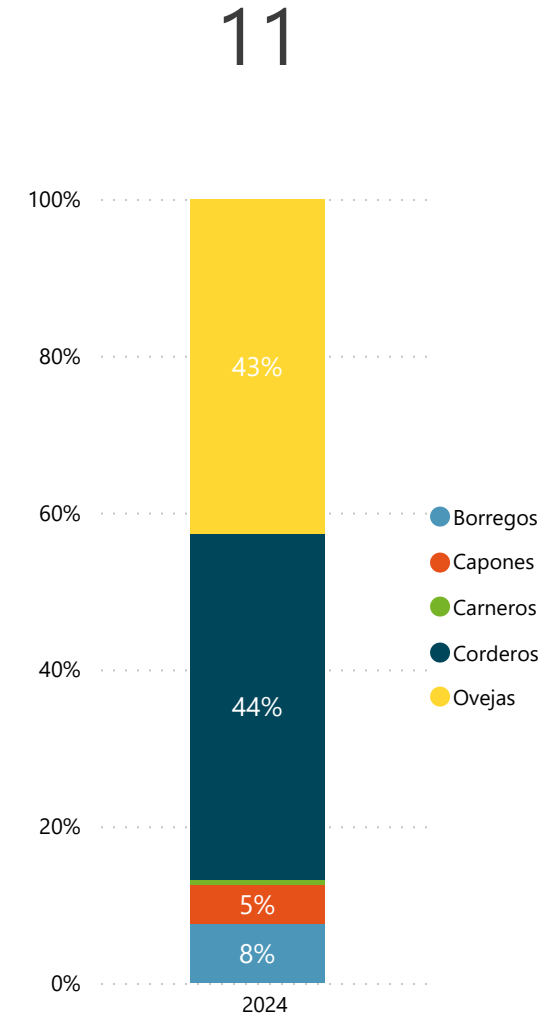
Todas ▼

* Para seleccionar meses marque "Seleccionar todo" en el filtro Semana.

FAENA OVINOS MENSUAL | ESTABLECIMIENTOS

2024 OVINOS	Borregos Cabezas	Capones Cabezas	Carneros Cabezas	Corderos Cabezas	Ovejas Cabezas	Total	
						Cabezas	%
FRIGORIFICO LAS PIEDRAS S A	572	907	19	8.874	4.189	14.561	27,0%
FRIGORIFICO SAN JACINTO NIREA S A	609	179	37	5.337	2.709	8.871	16,5%
BAMIDAL SOCIEDAD ANONIMA	721	394	38	3.291	4.209	8.653	16,1%
FRIGOCERRO SOCIEDAD ANONIMA	693	573	51	2.677	3.393	7.387	13,7%
SOMICAR SOCIEDAD ANONIMA	494	392	73	1.004	4.381	6.344	11,8%
SIDERCOL S.A.	803	7	71	802	2.485	4.168	7,7%
OFERAN S.A.	168	11	21	965	1.500	2.665	4,9%
FRIGORIFICO CUAREIM LIMITADA				851	65	916	1,7%
LUCHASOL S A		215			15	230	0,4%
INTENDENCIA DE ARTIGAS	10	10		20	63	103	0,2%
ARROYAL SOCIEDAD ANONIMA	6				5	11	0,0%
Total	4.076	2.688	310	23.821	23.014	53.909	100,0%

Cantidad de Plantas con faena



FILTROS

Semana al... ▼

Todas ▼

Mes ▼

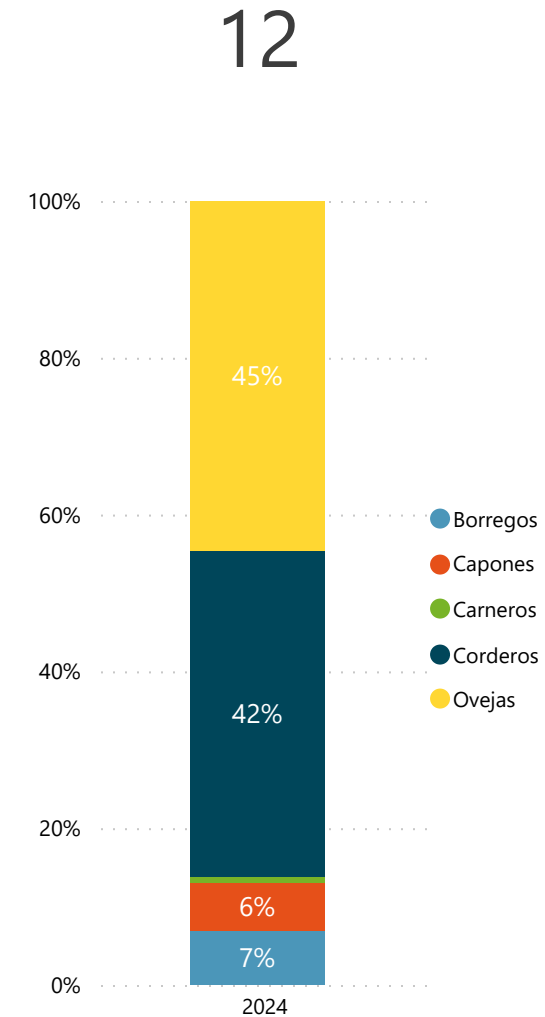
Mar ▼

* Para seleccionar meses marque "Seleccionar todo" en el filtro Semana.

FAENA OVINOS ANUAL | ESTABLECIMIENTOS

2024 OVINOS	Borregos Cabezas	Capones Cabezas	Carneros Cabezas	Corderos Cabezas	Ovejas Cabezas	Total Cabezas	%
FRIGORIFICO LAS PIEDRAS S A	1.369	1.964	173	24.497	18.472	46.475	20,7%
BAMIDAL SOCIEDAD ANONIMA	2.677	3.427	208	13.294	23.586	43.192	19,3%
FRIGOCERRO SOCIEDAD ANONIMA	2.011	2.403	296	14.954	16.953	36.617	16,3%
FRIGORIFICO SAN JACINTO NIREA S A	1.536	562	142	23.591	8.930	34.761	15,5%
SIDERCOL S.A.	4.894	1.236	661	4.640	14.002	25.433	11,3%
SOMICAR SOCIEDAD ANONIMA	1.791	2.291	151	3.303	11.657	19.193	8,6%
OFERAN S.A.	291	1.204	92	3.915	5.810	11.312	5,0%
FRIGORIFICO CUAREIM LIMITADA	94	62		2.289	203	2.648	1,2%
FRIGORIFICO CASA BLANCA S.A. FRICASSA	909			1.395		2.304	1,0%
LUCHASOL S A		315		790	15	1.120	0,5%
ARROYAL SOCIEDAD ANONIMA	6			530	75	611	0,3%
INTENDENCIA DE ARTIGAS	110	29		195	271	605	0,3%
Total	15.688	13.493	1.723	93.393	99.974	224.271	100,0%

Cantidad de Plantas con faena



FILTROS

Semana al... ▼

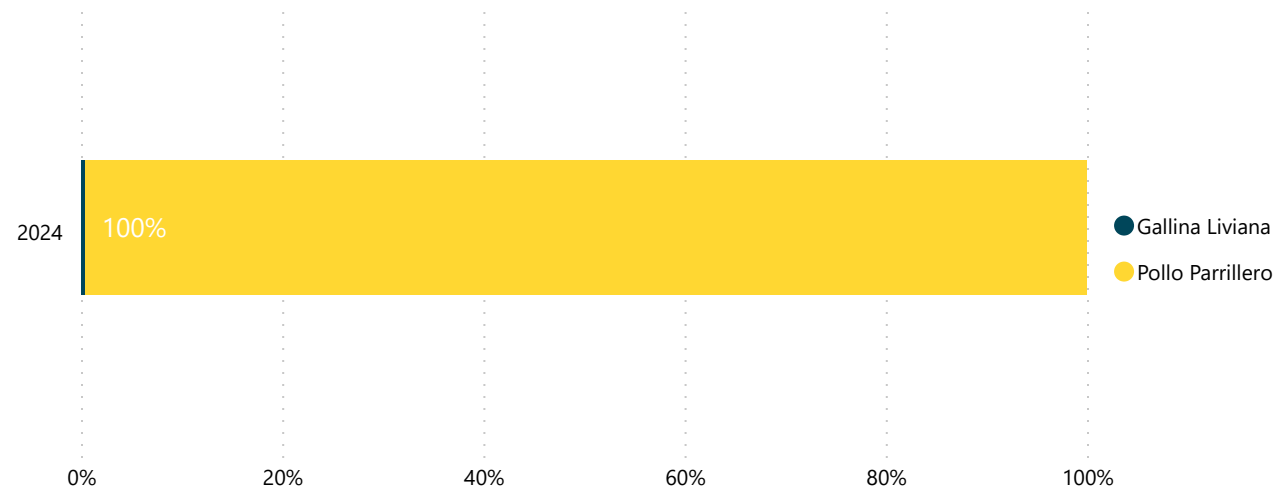
Todas ▼

Mes ▼

Todas ▼

* Para seleccionar meses marque "Seleccionar todo" en el filtro Semana.

2024 AVES	Gallina Liviana		Pollo Parrillero		Total	
	Cabezas	%	Cabezas	%	Cabezas	%
AVICOLA FRONTINI SOCIEDAD ANONIMA	3.072	0,5%	161.021	25,1%	164.093	25,6%
GRANJA TRES ARROYOS URUGUAY SA			149.334	23,3%	149.334	23,3%
TILEO S A			142.516	22,3%	142.516	22,3%
FRINAVUR S A			70.135	11,0%	70.135	11,0%
GORNET S A			58.520	9,1%	58.520	9,1%
GRANJA AVICOLA DEL CAMPO S.R.L.			25.892	4,0%	25.892	4,0%
PIXAL SOCIEDAD ANONIMA			21.940	3,4%	21.940	3,4%
EL VASQUITO LIMITADA			8.030	1,3%	8.030	1,3%
Total	3.072	0,5%	637.388	99,5%	640.460	100,0%



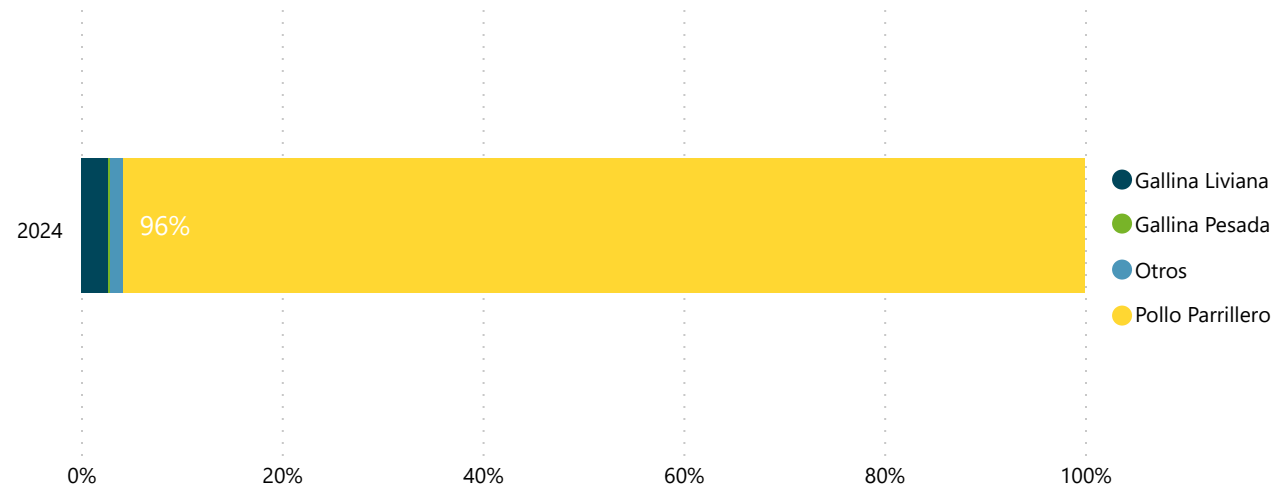
FILTROS

Semana al...

Mes

* Para seleccionar meses marque "Seleccionar todo" en el filtro Semana.

2024 AVES	Gallina Liviana		Gallina Pesada		Otros		Pollo Parrillero		Total	
	Cabezas	%	Cabezas	%	Cabezas	%	Cabezas	%	Cabezas	%
TILEO S A	8.064	0,5%	4.622	0,3%			389.711	24,8%	402.397	25,6%
AVICOLA FRONTINI SOCIEDAD ANONIMA	3.072	0,2%			20.630	1,3%	354.634	22,6%	378.336	24,1%
GRANJA TRES ARROYOS URUGUAY SA	30.694	2,0%					316.938	20,2%	347.632	22,1%
FRINAVUR S A							170.443	10,9%	170.443	10,9%
GORNET S A							135.750	8,6%	135.750	8,6%
GRANJA AVICOLA DEL CAMPO S.R.L.							59.498	3,8%	59.498	3,8%
PIXAL SOCIEDAD ANONIMA							52.609	3,3%	52.609	3,3%
EL VASQUITO LIMITADA							24.030	1,5%	24.030	1,5%
Total	41.830	2,7%	4.622	0,3%	20.630	1,3%	1.503.613	95,7%	1.570.695	100,0%



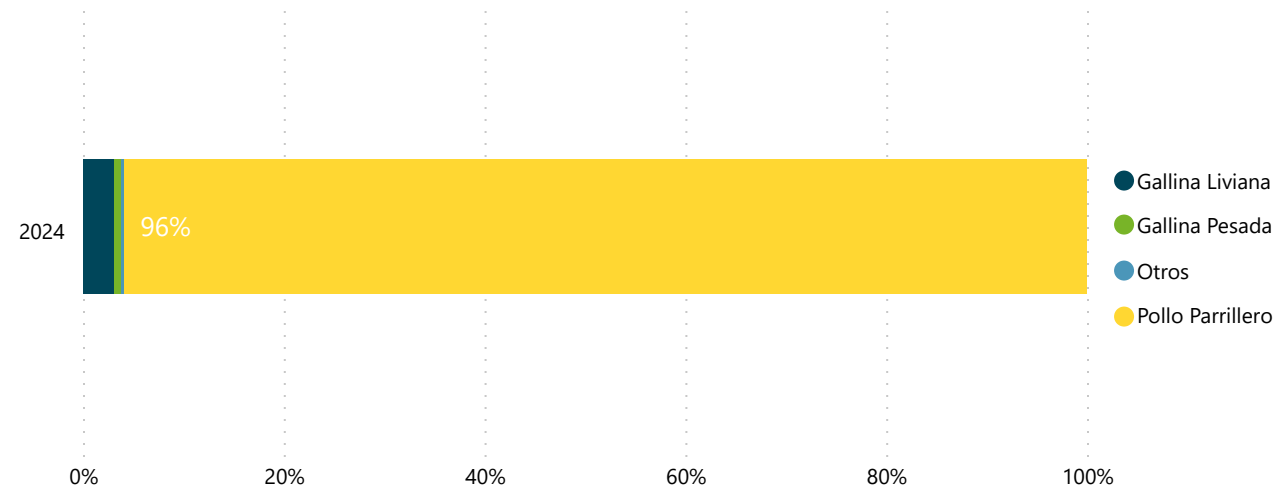
FILTROS

Semana al...

Mes

* Para seleccionar meses marque "Seleccionar todo" en el filtro Semana.

2024 AVES	Gallina Liviana		Gallina Pesada		Otros		Pollo Parrillero		Total	
	Cabezas	%	Cabezas	%	Cabezas	%	Cabezas	%	Cabezas	%
AVICOLA FRONTINI SOCIEDAD ANONIMA	114.559	1,6%	12.370	0,2%	20.630	0,3%	1.714.977	23,4%	1.862.536	25,4%
TILEO S A	30.980	0,4%	17.936	0,2%			1.754.322	23,9%	1.803.238	24,6%
GRANJA TRES ARROYOS URUGUAY SA	76.187	1,0%	16.480	0,2%			1.563.902	21,3%	1.656.569	22,6%
FRINAVUR S A	7.661	0,1%					802.236	10,9%	809.897	11,0%
GORNET S A							601.059	8,2%	601.059	8,2%
GRANJA AVICOLA DEL CAMPO S.R.L.							274.070	3,7%	274.070	3,7%
PIXAL SOCIEDAD ANONIMA			2.208	0,0%	4.543	0,1%	235.560	3,2%	242.311	3,3%
EL VASQUITO LIMITADA							88.702	1,2%	88.702	1,2%
Total	229.387	3,1%	48.994	0,7%	25.173	0,3%	7.034.828	95,9%	7.338.382	100,0%



FILTROS

Semana al... ▼

Todas ▼

Mes ▼

Todas ▼

* Para seleccionar meses marque "Seleccionar todo" en el filtro Semana.