


# Boletín semanal faena

Información referida al 16/12  
Cifras primarias 2022 - 2023



Faena Bovinos

Faena Ovinos

Faena Aves

Fae Bov mensual/trim.

Fae Ov mensual/trim.

Fae Aves mensual/trim.

Faena Est Bovinos

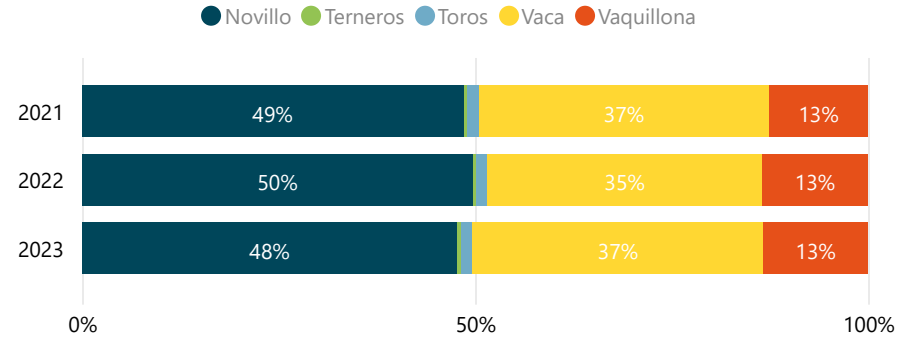
Faena Est Ovinos

Faena Est Aves

**DATO SEMANAL**  
10/12/2023 al 16/12/2023

**54.885**

Participación (%) por Categoría

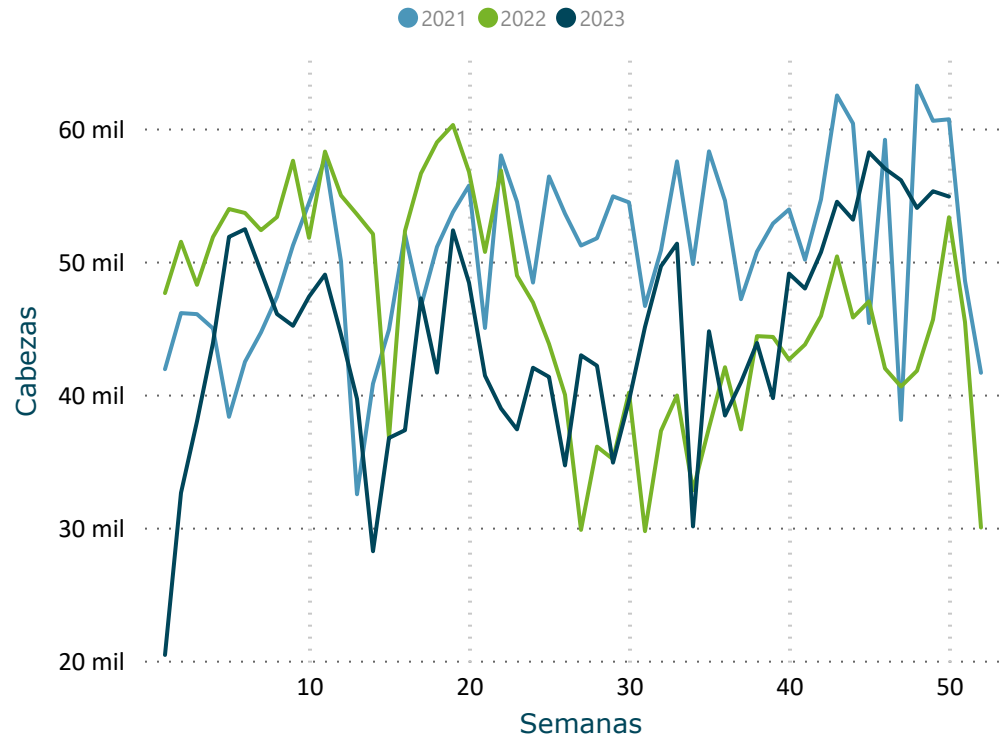


**FILTROS**

Mes

- Seleccionar todo
- Ene
- Feb
- Mar
- Abr
- May
- Jun
- Jul
- Ago
- Set
- Oct
- Nov
- Dic

Evolución Semanal de Faena



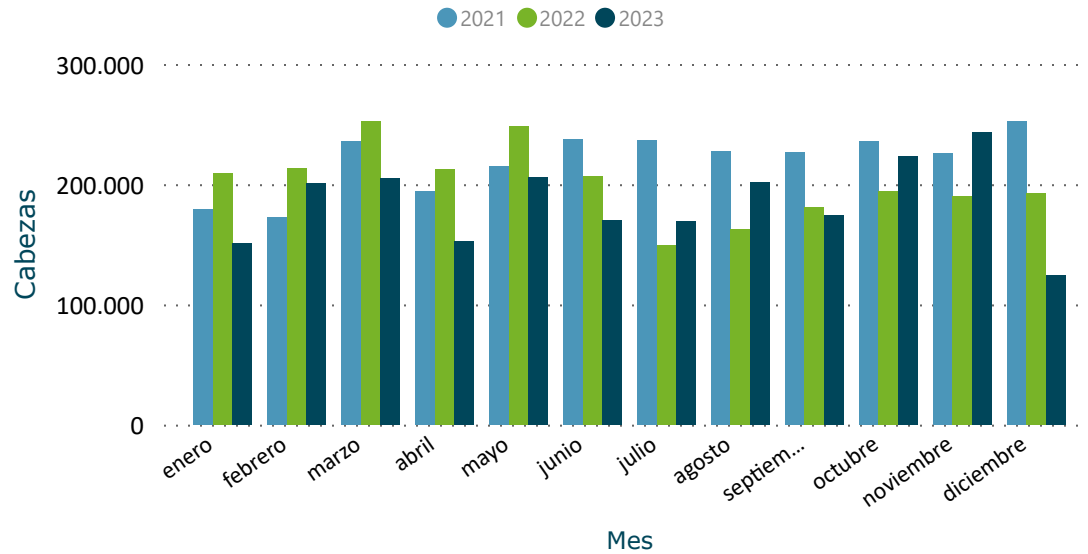
	2021		2022		2023	
	Cabezas	Var (%)	Cabezas	Var (%)	Cabezas	Var (%)
<b>BOVINOS</b>						
▣ <b>Novillo</b>	<b>1.228.961</b>	<b>33,7</b>	<b>1.160.333</b>	<b>-5,6</b>	<b>1.061.677</b>	<b>-8,5</b>
Novillo 2 4d	660.436	44,5	682.493	3,3	653.286	-4,3
Novillo 6d	192.195	24,5	167.076	-13,1	135.883	-18,7
Novillo 8d	238.051	7,7	181.885	-23,6	156.158	-14,1
Novillo dl	138.279	58,8	128.879	-6,8	116.350	-9,7
▣ <b>Terneros</b>	<b>12.668</b>	<b>73,7</b>	<b>7.516</b>	<b>-40,7</b>	<b>11.055</b>	<b>47,1</b>
▣ <b>Toros</b>	<b>36.580</b>	<b>25,0</b>	<b>33.851</b>	<b>-7,5</b>	<b>31.222</b>	<b>-7,8</b>
▣ <b>Vaca</b>	<b>934.471</b>	<b>32,8</b>	<b>815.412</b>	<b>-12,7</b>	<b>823.501</b>	<b>1,0</b>
Vaca 6d	72.557	22,2	68.599	-5,5	68.954	0,5
Vaca 8d	861.914	33,7	746.813	-13,4	754.547	1,0
▣ <b>Vaquillona</b>	<b>317.707</b>	<b>18,5</b>	<b>313.085</b>	<b>-1,5</b>	<b>294.900</b>	<b>-5,8</b>
<b>Total</b>	<b>2.530.387</b>	<b>31,3</b>	<b>2.330.197</b>	<b>-7,9</b>	<b>2.222.355</b>	<b>-4,6</b>

# FAENA BOVINOS MENSUAL/TRIMESTRAL

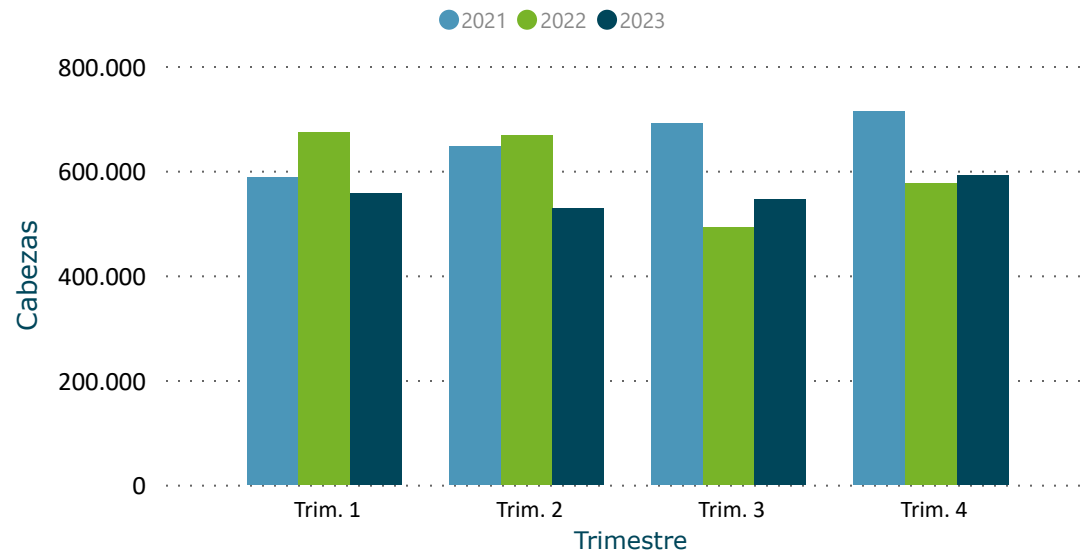
Información actualizada al 16/12/2023



### Evolución Mensual de Faena



### Evolución Trimestral de Faena



Año	2021		2022		2023	
Trimestre	Cabezas	Var (%)	Cabezas	Var (%)	Cabezas	Var (%)
<b>Trim. 1</b>	<b>587.627</b>	<b>27,3</b>	<b>673.978</b>	<b>14,7</b>	<b>557.217</b>	<b>-17,3</b>
enero	179.058	30,0	208.802	16,6	150.889	-27,7
febrero	172.829	8,3	213.133	23,3	201.280	-5,6
marzo	235.740	43,6	252.043	6,9	205.048	-18,6
<b>Trim. 2</b>	<b>646.629</b>	<b>33,4</b>	<b>667.576</b>	<b>3,2</b>	<b>528.588</b>	<b>-20,8</b>
abril	194.542	41,5	212.458	9,2	152.574	-28,2
mayo	214.733	21,0	248.029	15,5	206.163	-16,9
junio	237.354	40,0	207.089	-12,8	169.851	-18,0
<b>Trim. 3</b>	<b>690.579</b>	<b>50,4</b>	<b>492.539</b>	<b>-28,7</b>	<b>545.631</b>	<b>10,8</b>
julio	236.647	54,3	149.300	-36,9	169.558	13,6
agosto	227.187	47,2	162.364	-28,5	202.062	24,5
septiembre	226.745	49,7	180.875	-20,2	174.011	-3,8
<b>Trim. 4</b>	<b>713.466</b>	<b>18,7</b>	<b>576.462</b>	<b>-19,2</b>	<b>590.919</b>	<b>19,1</b>
octubre	235.765	18,6	194.034	-17,7	223.684	15,3
noviembre	225.519	6,3	189.846	-15,8	243.127	28,1
diciembre	252.182	32,4	192.582	-23,6	124.108	10,6
<b>Total</b>	<b>2.638.301</b>	<b>31,5</b>	<b>2.410.555</b>	<b>-8,6</b>	<b>2.222.355</b>	<b>-4,6</b>

Var (%): para el año actual, las variaciones con respecto al período anterior son calculadas según fecha acumulada del informe.

#### FILTROS

##### Categoría

- Seleccionar todo
- Novillo
- Terneros
- Toros
- Vaca
- Vaquillona

##### Sub categoría

- Seleccionar todo
- Novillo 2 4d
- Novillo 6d
- Novillo 8d
- Novillo dl
- Vaca 6d
- Vaca 8d



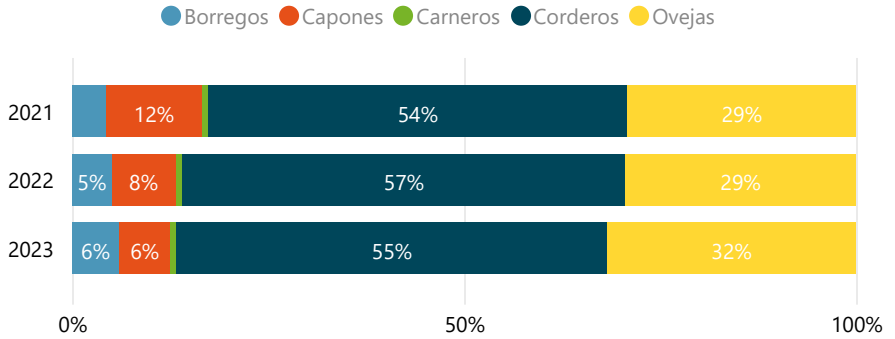
**DATO SEMANAL**  
10/12/2023 al 16/12/2023

48.177

**Evolución Semanal de Faena**



**Participación (%) por Categoría**



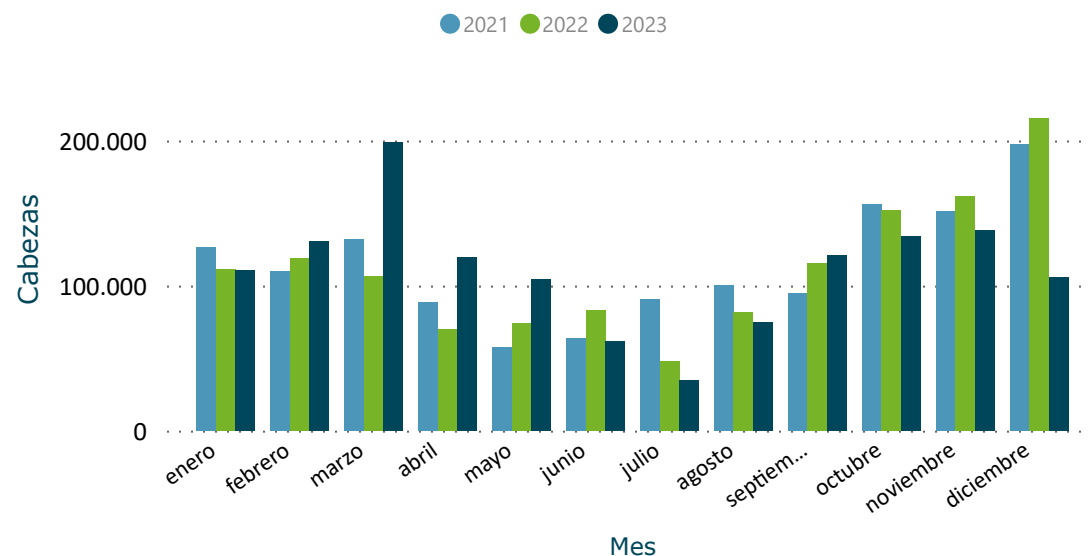
**FILTROS**

Mes

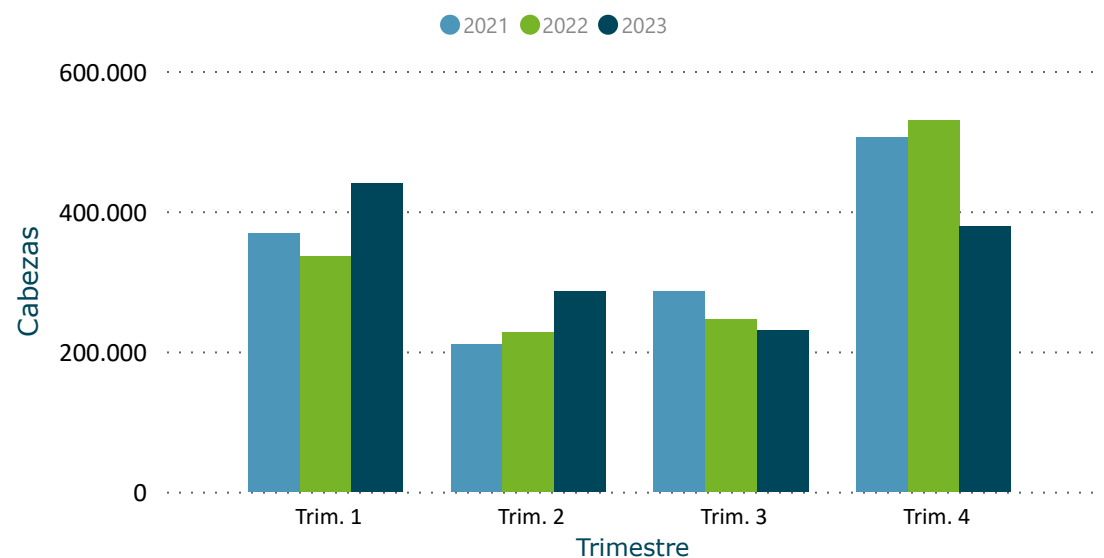
- Seleccionar todo
- Ene
- Feb
- Mar
- Abr
- May
- Jun
- Jul
- Ago
- Set
- Oct
- Nov
- Dic

OVINOS	2021		2022		2023	
	Cabezas	Var (%)	Cabezas	Var (%)	Cabezas	Var (%)
Borregos	54.461	47,2	61.499	12,9	80.652	31,1
Capones	155.243	9,0	97.950	-36,9	86.575	-11,6
Carneros	8.930	82,8	10.566	18,3	10.794	2,2
Corderos	674.998	31,7	681.856	1,0	733.311	7,5
Ovejas	366.605	96,7	354.452	-3,3	422.347	19,2
<b>Total</b>	<b>1.260.237</b>	<b>42,7</b>	<b>1.206.323</b>	<b>-4,3</b>	<b>1.333.679</b>	<b>10,6</b>

## Evolución Mensual de Faena



## Evolución Trimestral de Faena



Año	2021		2022		2023	
Trimestre	Cabezas	Var (%)	Cabezas	Var (%)	Cabezas	Var (%)
<b>Trim. 1</b>	<b>368.854</b>	<b>104,8</b>	<b>336.378</b>	<b>-8,8</b>	<b>439.997</b>	<b>30,8</b>
enero	126.819	87,5	111.607	-12,0	110.385	-1,1
febrero	109.813	75,3	118.597	8,0	130.484	10,0
marzo	132.222	165,5	106.174	-19,7	199.128	87,5
<b>Trim. 2</b>	<b>209.975</b>	<b>144,3</b>	<b>227.186</b>	<b>8,2</b>	<b>285.453</b>	<b>25,6</b>
abril	88.511	311,9	70.243	-20,6	119.429	70,0
mayo	57.558	54,3	73.866	28,3	104.266	41,2
junio	63.906	135,4	83.077	30,0	61.758	-25,7
<b>Trim. 3</b>	<b>286.135</b>	<b>28,8</b>	<b>245.693</b>	<b>-14,1</b>	<b>230.233</b>	<b>-6,3</b>
julio	90.911	125,9	47.914	-47,3	34.738	-27,5
agosto	100.610	48,1	81.978	-18,5	74.858	-8,7
septiembre	94.614	-16,9	115.801	22,4	120.637	4,2
<b>Trim. 4</b>	<b>505.336</b>	<b>-2,7</b>	<b>529.347</b>	<b>4,8</b>	<b>377.996</b>	<b>-4,8</b>
octubre	156.061	-0,8	152.001	-2,6	134.117	-11,8
noviembre	151.507	9,2	161.785	6,8	137.967	-14,7
diciembre	197.768	-11,5	215.561	9,0	105.912	27,2
<b>Total</b>	<b>1.370.300</b>	<b>36,0</b>	<b>1.338.604</b>	<b>-2,3</b>	<b>1.333.679</b>	<b>10,6</b>

Var (%): para el año actual, las variaciones con respecto al período anterior son calculadas según fecha acumulada del informe.

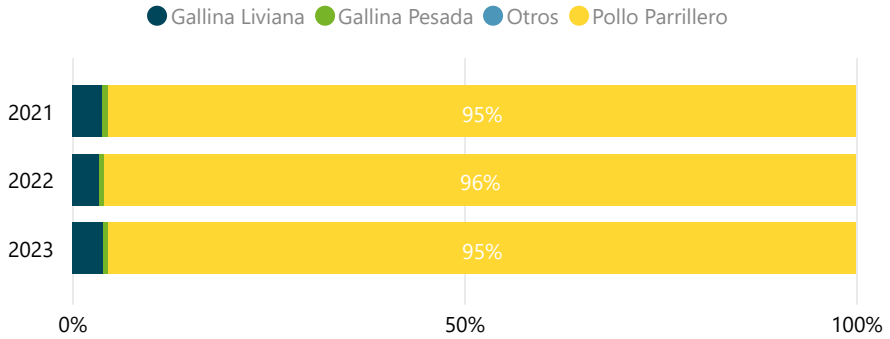
**FILTROS**

Categoría ▼

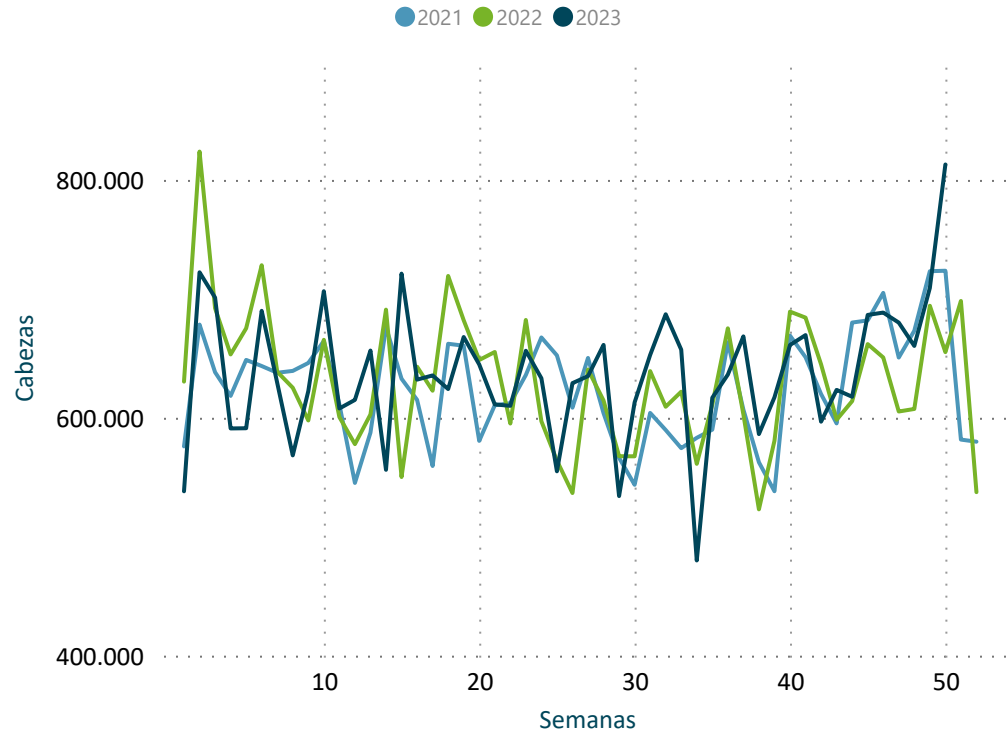
- Seleccionar todo
- Borregos
- Capones
- Carneros
- Corderos
- Ovejas

**DATO SEMANAL** **812.995**  
 10/12/2023 al 16/12/2023

**Participación (%) por Categoría**



**Evolución Semanal de Faena**



AVES	2021		2022		2023	
	Cabezas	Var (%)	Cabezas	Var (%)	Cabezas	Var (%)
Gallina Liviana	1.198.436	5,6	1.102.528	-8,0	1.279.086	16,0
Gallina Pesada	239.363	10,1	213.458	-10,8	212.646	-0,4
Otros	19.531	259,5	5.548	-71,6	4.573	-17,6
Pollo Parrillero	29.695.112	10,1	30.219.420	1,8	30.372.768	0,5
<b>Total</b>	<b>31.152.442</b>	<b>10,0</b>	<b>31.540.954</b>	<b>1,2</b>	<b>31.869.073</b>	<b>1,0</b>

**FILTROS**

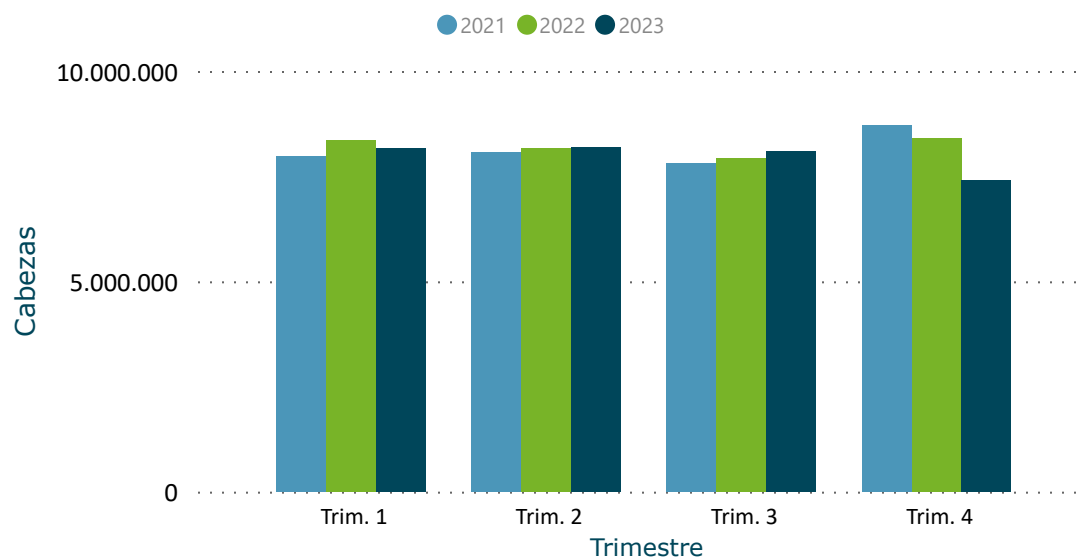
Mes ▼

- Seleccionar todo
- Ene
- Feb
- Mar
- Abr
- May
- Jun
- Jul
- Ago
- Set
- Oct
- Nov
- Dic

## Evolución Mensual de Faena



## Evolución Trimestral de Faena



Año	2021		2022		2023	
Trimestre	Cabezas	Var (%)	Cabezas	Var (%)	Cabezas	Var (%)
<b>Trim. 1</b>	<b>7.974.529</b>	<b>5,3</b>	<b>8.346.650</b>	<b>4,7</b>	<b>8.161.227</b>	<b>-2,2</b>
enero	2.539.368	1,7	2.928.994	15,3	2.742.115	-6,4
febrero	2.569.502	9,0	2.656.836	3,4	2.514.189	-5,4
marzo	2.865.659	5,5	2.760.820	-3,7	2.904.923	5,2
<b>Trim. 2</b>	<b>8.065.401</b>	<b>16,9</b>	<b>8.177.012</b>	<b>1,4</b>	<b>8.196.510</b>	<b>0,2</b>
abril	2.672.745	18,5	2.672.067	0,0	2.623.873	-1,8
mayo	2.633.836	14,7	2.921.208	10,9	2.878.479	-1,5
junio	2.758.820	17,6	2.583.737	-6,3	2.694.158	4,3
<b>Trim. 3</b>	<b>7.798.512</b>	<b>6,2</b>	<b>7.919.764</b>	<b>1,6</b>	<b>8.105.132</b>	<b>2,3</b>
julio	2.662.404	4,1	2.566.070	-3,6	2.620.978	2,1
agosto	2.574.293	4,9	2.774.772	7,8	2.793.887	0,7
septiembre	2.561.815	9,9	2.578.922	0,7	2.690.267	4,3
<b>Trim. 4</b>	<b>8.711.335</b>	<b>10,9</b>	<b>8.412.305</b>	<b>-3,4</b>	<b>7.406.204</b>	<b>4,3</b>
octubre	2.712.001	8,6	2.800.444	3,3	2.789.582	-0,4
noviembre	2.977.907	19,4	2.713.886	-8,9	2.911.663	7,3
diciembre	3.021.427	5,6	2.897.975	-4,1	1.704.959	7,7
<b>Total</b>	<b>32.549.777</b>	<b>9,7</b>	<b>32.855.731</b>	<b>0,9</b>	<b>31.869.073</b>	<b>1,0</b>

Var (%): para el año actual, las variaciones con respecto al período anterior son calculadas según fecha acumulada del informe.

### FILTROS

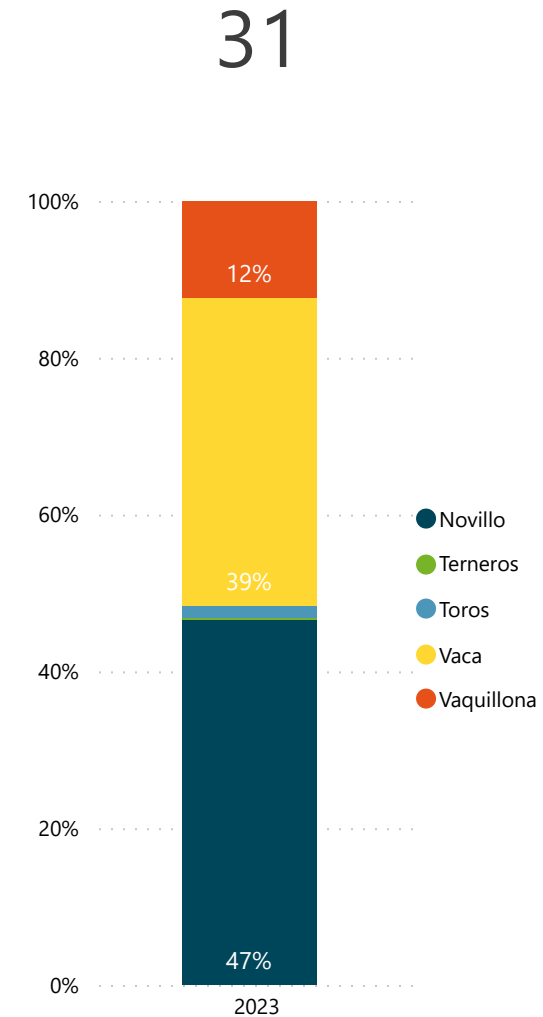
Categoría ▼

- Seleccionar todo
- Gallina Liviana
- Gallina Pesada
- Otros
- Pollo Parrillero

# FAENA BOVINOS | ESTABLECIMIENTOS

2023 BOVINOS	Novillo Cabezas	Terneros Cabezas	Toros Cabezas	Vaca Cabezas	Vaquillona Cabezas	Total Cabezas	%
FRIGORIFICO TACUAREMBO S A	2.536		185	2.280	243	5.244	9,6%
FRIGORIFICO CANELONES S A	2.057		80	1.963	320	4.420	8,1%
FRIGORIFICO CARRASCO S A	1.753	11	53	1.867	491	4.175	7,6%
FRIGORIFICO LAS PIEDRAS S A	3.045		13	463	582	4.103	7,5%
PULSA SA	2.168	4	26	1.210	332	3.740	6,8%
ONTILCOR SOCIEDAD ANONIMA	2.095	1	35	1.043	502	3.676	6,7%
ESTABLECIMIENTOS COLONIA S A	1.813	2	40	1.125	655	3.635	6,6%
INALER S.A.	2.212	1	38	1.174	154	3.579	6,5%
BREEDERS PACKERS URUGUAY SA	1.723		13	1.000	579	3.315	6,0%
CLEDINOR S A	1.494	10	51	1.420	165	3.140	5,7%
FRIGORIFICO SAN JACINTO NIREA S A	806		48	1.294	258	2.406	4,4%
BILACOR SOCIEDAD ANONIMA	890		26	1.159	226	2.301	4,2%
CHIADEL S A	1.137		1	769	153	2.060	3,8%
COPAYAN S.A.	837		26	566	104	1.533	2,8%
SIRSIL S A	87		3	1.267	149	1.506	2,7%
SOMICAR SOCIEDAD ANONIMA	34		49	775	50	908	1,7%
ERSINAL SOCIEDAD ANONIMA	143		20	499	241	903	1,6%
FRIGORIFICO CASA BLANCA S.A. FRICASSA	395	2	4	328	142	871	1,6%
SUCESION CARLOS SCHNECK S.A.	10	15	37	530	27	619	1,1%
ARROYAL SOCIEDAD ANONIMA	59	11	8	81	342	501	0,9%
OFERAN S.A.	129		9	212	138	488	0,9%
SIMPLIFY S A (Mendoza)	30	120			224	374	0,7%
HALMON SA	34			294	35	363	0,7%
MATADERO MERCEDES S.A.	44			15	254	313	0,6%
FRIGOCERRO SOCIEDAD ANONIMA	4		8	167	14	193	0,4%
TRIBICAR SOCIEDAD ANÓNIMA	8	1		15	147	171	0,3%
CABRERA ROCHA GERARDO ERISON					139	139	0,3%
FRIGORIFICO CUAREIM LIMITADA	3		4	63	19	89	0,2%
MATADERO LOS OLIVOS S C	19		1		30	50	0,1%
CRAVEA LEMA MIRIAM ZULMA					42	42	0,1%
LUCHASOL S A	4			3	21	28	0,1%
<b>Total</b>	<b>25.569</b>	<b>178</b>	<b>778</b>	<b>21.582</b>	<b>6.778</b>	<b>54.885</b>	<b>100,0%</b>

Cantidad de Plantas con faena



**FILTROS**

Semana al...

Mes

\* Para seleccionar meses marque "Seleccionar todo" en el filtro Semana.

S/I semana al 16/12:  
INTENDENCIA DE ARTIGAS

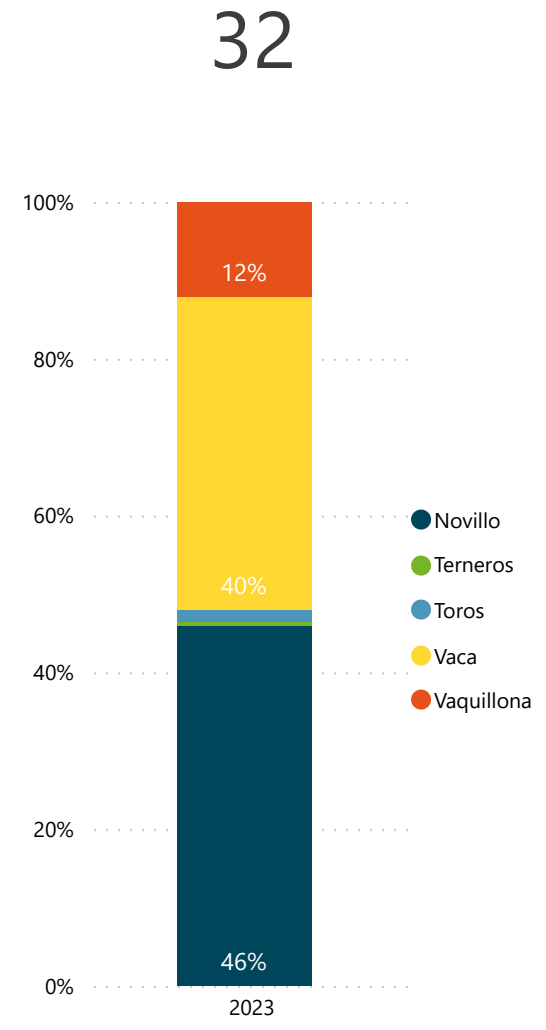




# FAENA BOVINOS MENSUAL | ESTABLECIMIENTOS

2023 BOVINOS	Novillo Cabezas	Terneros Cabezas	Toros Cabezas	Vaca Cabezas	Vaquillona Cabezas	Total Cabezas	%
FRIGORIFICO TACUAREMBO S A	5.134		415	6.015	632	12.196	9,8%
FRIGORIFICO CANELONES S A	3.743		159	4.786	1.062	9.750	7,9%
FRIGORIFICO LAS PIEDRAS S A	6.834	3	57	1.054	1.287	9.235	7,4%
ONTILCOR SOCIEDAD ANONIMA	5.985	1	44	2.118	940	9.088	7,3%
FRIGORIFICO CARRASCO S A	3.858	24	97	4.202	901	9.082	7,3%
PULSA SA	4.681	11	150	3.324	891	9.057	7,3%
INALER S.A.	4.720	1	124	3.018	355	8.218	6,6%
ESTABLECIMIENTOS COLONIA S A	3.766	2	139	3.015	1.280	8.202	6,6%
BREEDERS PACKERS URUGUAY SA	4.431		119	2.021	1.100	7.671	6,2%
CLEDINOR S A	2.897	11	105	3.782	528	7.323	5,9%
FRIGORIFICO SAN JACINTO NIREA S A	2.227		112	2.420	611	5.370	4,3%
CHIADEL S A	2.754		1	1.768	506	5.029	4,1%
BILACOR SOCIEDAD ANONIMA	1.773	4	56	2.685	417	4.935	4,0%
SIRSIL S A	251		5	2.577	348	3.181	2,6%
COPAYAN S.A.	1.604		33	1.158	174	2.969	2,4%
FRIGORIFICO CASA BLANCA S.A. FRICASSA	986	5	16	758	365	2.130	1,7%
ERSINAL SOCIEDAD ANONIMA	635	2	21	652	475	1.785	1,4%
SOMICAR SOCIEDAD ANONIMA	69		136	1.350	80	1.635	1,3%
OFERAN S.A.	239		15	540	272	1.066	0,9%
ARROYAL SOCIEDAD ANONIMA	125	53	9	144	721	1.052	0,8%
SUCESION CARLOS SCHNECK S.A.	16	15	64	872	28	995	0,8%
SIMPLIFY S A (Mendoza)	46	305			545	896	0,7%
FRIGOCERRO SOCIEDAD ANONIMA	58		114	644	50	866	0,7%
MATADERO MERCEDES S.A.	49			28	643	720	0,6%
HALMON SA	68			421	109	598	0,5%
TRIBICAR SOCIEDAD ANÓNIMA	20	1		15	256	292	0,2%
CABRERA ROCHA GERARDO ERISON	49	40		24	175	288	0,2%
FRIGORIFICO CUAREIM LIMITADA	36		12	134	47	229	0,2%
MATADERO LOS OLIVOS S C	26		1	1	72	100	0,1%
LUCHASOL S A	10			11	51	72	0,1%
CRAVEA LEMA MIRIAM ZULMA					42	42	0,0%
INTENDENCIA DE ARTIGAS	3			31	2	36	0,0%
<b>Total</b>	<b>57.093</b>	<b>478</b>	<b>2.004</b>	<b>49.568</b>	<b>14.965</b>	<b>124.108</b>	<b>100,0%</b>

Cantidad de Plantas con faena



**FILTROS**

Semana al...

Mes

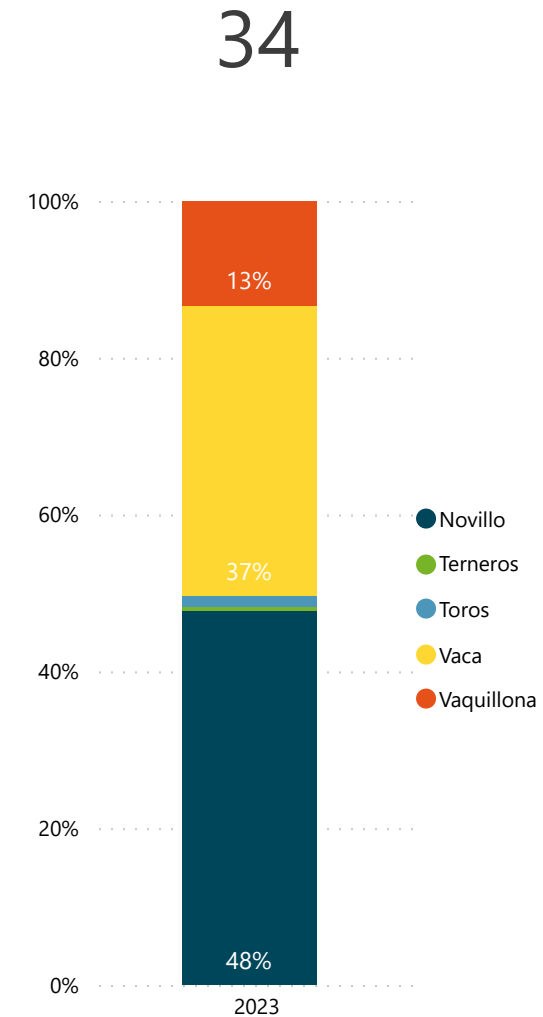
\* Para seleccionar meses marque "Seleccionar todo" en el filtro Semana.



# FAENA BOVINOS ANUAL | ESTABLECIMIENTOS

2023 BOVINOS	Novillo Cabezas	Terneros Cabezas	Toros Cabezas	Vaca Cabezas	Vaquillona Cabezas	Total Cabezas	%
FRIGORIFICO TACUAREMBO S A	91.513	18	4.170	101.158	14.458	211.317	9,5%
FRIGORIFICO LAS PIEDRAS S A	152.089	30	368	16.965	26.332	195.784	8,8%
ONTILCOR SOCIEDAD ANONIMA	119.397	25	621	24.918	21.335	166.296	7,5%
PULSA SA	78.784	101	2.316	56.966	23.017	161.184	7,3%
FRIGORIFICO CARRASCO S A	62.615	398	2.413	63.861	17.508	146.795	6,6%
BREEDERS PACKERS URUGUAY SA	80.602	7	1.372	41.545	20.449	143.975	6,5%
FRIGORIFICO CANELONES S A	54.126	7	2.539	64.550	17.248	138.470	6,2%
CLEDINOR S A	56.337	265	1.948	60.188	13.058	131.796	5,9%
ESTABLECIMIENTOS COLONIA S A	66.441	336	1.814	49.446	12.747	130.784	5,9%
INALER S.A.	59.441	48	1.099	40.209	9.219	110.016	5,0%
BILACOR SOCIEDAD ANONIMA	39.524	19	1.008	46.895	8.261	95.707	4,3%
CHIADEL S A	45.223	17	578	38.623	8.959	93.400	4,2%
FRIGORIFICO SAN JACINTO NIREA S A	42.803	20	587	28.870	16.708	88.988	4,0%
COPAYAN S.A.	37.288	13	459	25.970	3.505	67.235	3,0%
SIRSIL S A	20.380		483	40.603	5.090	66.556	3,0%
FRIGORIFICO CASA BLANCA S.A. FRICASSA	14.302	156	353	23.856	8.984	47.651	2,1%
ERSINAL SOCIEDAD ANONIMA	12.776	434	1.599	17.366	10.127	42.302	1,9%
SOMICAR SOCIEDAD ANONIMA	4.697	24	2.158	23.433	1.254	31.566	1,4%
ARROYAL SOCIEDAD ANONIMA	3.575	1.661	180	3.854	16.599	25.869	1,2%
SUCESION CARLOS SCHNECK S.A.	595	87	1.904	14.717	790	18.093	0,8%
OFERAN S.A.	4.024	71	330	7.395	6.034	17.854	0,8%
RONDATEL S.A.	3.637	12	526	11.007	1.781	16.963	0,8%
SIMPLIFY S A (Mendoza)	793	5.299		51	8.088	14.231	0,6%
FRIGOCERRO SOCIEDAD ANONIMA	1.172	5	1.807	8.652	601	12.237	0,6%
MATADERO MERCEDES S.A.	1.828	62		420	7.249	9.559	0,4%
TRIBICAR SOCIEDAD ANÓNIMA	608	100	26	683	6.158	7.575	0,3%
CABRERA ROCHA GERARDO ERISON	1.536	332	17	292	4.176	6.353	0,3%
LORSINAL S A	1.024		99	4.190	262	5.575	0,3%
FRIGORIFICO CUAREIM LIMITADA	1.003	29	371	3.045	1.032	5.480	0,2%
HALMON SA	1.870	8		2.281	391	4.550	0,2%
MATADERO LOS OLIVOS S C	846	12	2	71	1.559	2.490	0,1%
CRAVEA LEMA MIRIAM ZULMA	301	1.048		4	826	2.179	0,1%
LUCHASOL S A	159	396	6	469	914	1.944	0,1%
INTENDENCIA DE ARTIGAS	368	15	69	948	181	1.581	0,1%
<b>Total</b>	<b>1.061.677</b>	<b>11.055</b>	<b>31.222</b>	<b>823.501</b>	<b>294.900</b>	<b>2.222.355</b>	<b>100,0%</b>

Cantidad de Plantas con faena



**FILTROS**

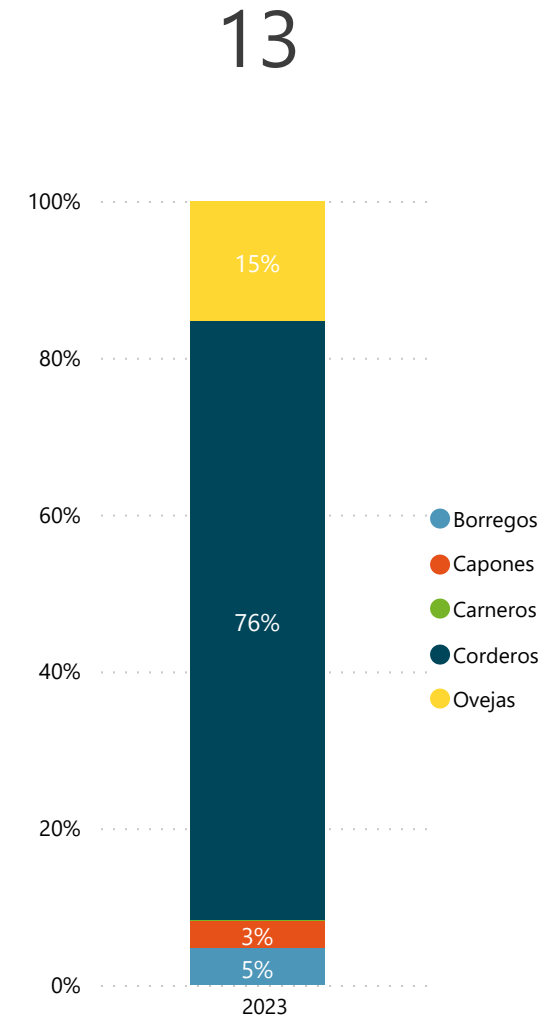
Semana al...

Mes

\* Para seleccionar meses marque "Seleccionar todo" en el filtro Semana.

2023 OVINOS	Borregos Cabezas	Capones Cabezas	Carneros Cabezas	Corderos Cabezas	Ovejas Cabezas	Total Cabezas	%
FRIGORIFICO LAS PIEDRAS S A	291	1.112	22	10.112	1.979	<b>13.516</b>	<b>28,1%</b>
FRIGORIFICO SAN JACINTO NIREA S A	74	111	29	6.828	1.262	<b>8.304</b>	<b>17,2%</b>
BAMIDAL SOCIEDAD ANONIMA	86	37		3.386	1.244	<b>4.753</b>	<b>9,9%</b>
SIDERCOL S.A.	1.238	50		2.425	496	<b>4.209</b>	<b>8,7%</b>
FRIGORIFICO CUAREIM LIMITADA		40		4.060		<b>4.100</b>	<b>8,5%</b>
FRIGOCERRO SOCIEDAD ANONIMA	310	308	6	1.268	1.742	<b>3.634</b>	<b>7,5%</b>
ARROYAL SOCIEDAD ANONIMA	3	19		2.548	38	<b>2.608</b>	<b>5,4%</b>
TRIBICAR SOCIEDAD ANÓNIMA				1.777		<b>1.777</b>	<b>3,7%</b>
OFERAN S.A.	2	1		1.461		<b>1.464</b>	<b>3,0%</b>
SOMICAR SOCIEDAD ANONIMA				1.415		<b>1.415</b>	<b>2,9%</b>
CABRERA ROCHA GERARDO ERISON	114			483	533	<b>1.130</b>	<b>2,3%</b>
LUCHASOL S A				831		<b>831</b>	<b>1,7%</b>
INTENDENCIA DE ARTIGAS	165			210	61	<b>436</b>	<b>0,9%</b>
<b>Total</b>	<b>2.283</b>	<b>1.678</b>	<b>57</b>	<b>36.804</b>	<b>7.355</b>	<b>48.177</b>	<b>100,0%</b>

Cantidad de Plantas con faena



**FILTROS**

Semana al... ▼

16/12/2023 ▼

Mes ▼

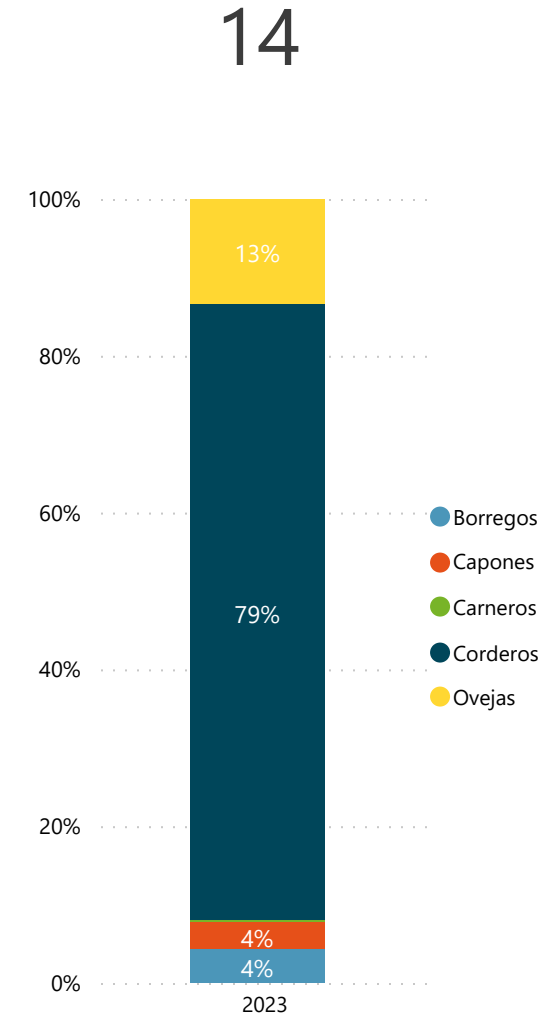
Todas ▼

\* Para seleccionar meses marque "Seleccionar todo" en el filtro Semana.

# FAENA OVINOS MENSUAL | ESTABLECIMIENTOS

2023 OVINOS	Borregos Cabezas	Capones Cabezas	Carneros Cabezas	Corderos Cabezas	Ovejas Cabezas	Total	
						Cabezas	%
FRIGORIFICO LAS PIEDRAS S A	606	1.792	41	28.089	3.822	<b>34.350</b>	<b>32,4%</b>
FRIGORIFICO SAN JACINTO NIREA S A	742	172	63	15.578	2.796	<b>19.351</b>	<b>18,3%</b>
BAMIDAL SOCIEDAD ANONIMA	219	81		6.661	2.743	<b>9.704</b>	<b>9,2%</b>
SIDERCOL S.A.	2.403	999	112	4.040	1.768	<b>9.322</b>	<b>8,8%</b>
FRIGORIFICO CUAREIM LIMITADA		40		7.232	18	<b>7.290</b>	<b>6,9%</b>
FRIGOCERRO SOCIEDAD ANONIMA	310	592	7	3.413	2.063	<b>6.385</b>	<b>6,0%</b>
SOMICAR SOCIEDAD ANONIMA				4.458		<b>4.458</b>	<b>4,2%</b>
ARROYAL SOCIEDAD ANONIMA	7	19	9	4.167	111	<b>4.313</b>	<b>4,1%</b>
TRIBICAR SOCIEDAD ANÓNIMA				3.335		<b>3.335</b>	<b>3,1%</b>
LUCHASOL S A				2.423		<b>2.423</b>	<b>2,3%</b>
CABRERA ROCHA GERARDO ERISON	114			916	533	<b>1.563</b>	<b>1,5%</b>
OFERAN S.A.	2	1		1.461		<b>1.464</b>	<b>1,4%</b>
FRIGORIFICO CASA BLANCA S.A. FRICASSA				1.188	155	<b>1.343</b>	<b>1,3%</b>
INTENDENCIA DE ARTIGAS	165	27		299	120	<b>611</b>	<b>0,6%</b>
<b>Total</b>	<b>4.568</b>	<b>3.723</b>	<b>232</b>	<b>83.260</b>	<b>14.129</b>	<b>105.912</b>	<b>100,0%</b>

Cantidad de Plantas con faena



**FILTROS**

Semana al... ▼

Todas ▼

Mes ▼

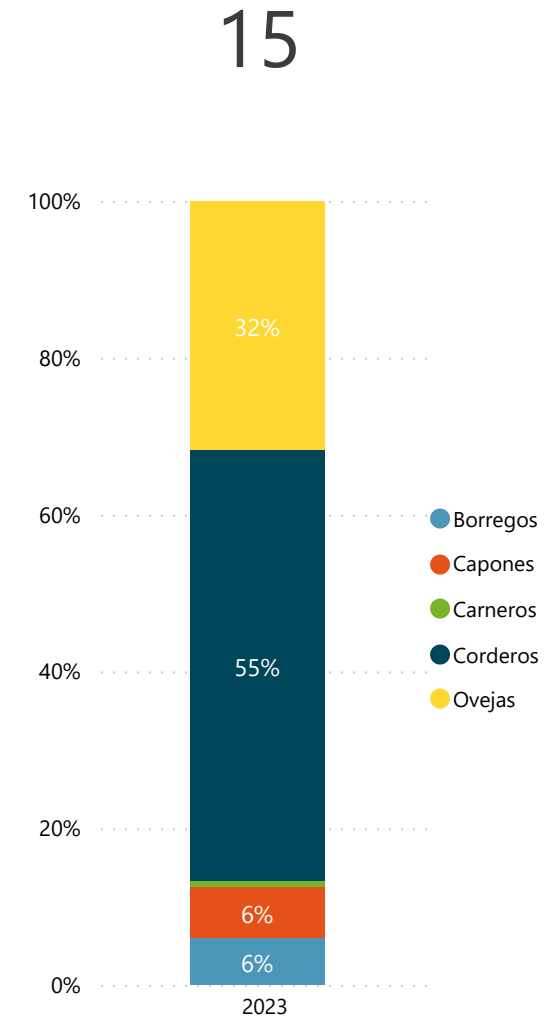
Dic ▼

\* Para seleccionar meses marque "Seleccionar todo" en el filtro Semana.

# FAENA OVINOS ANUAL | ESTABLECIMIENTOS

2023 OVINOS	Borregos Cabezas	Capones Cabezas	Carneros Cabezas	Corderos Cabezas	Ovejas Cabezas	Total Cabezas	%
FRIGORIFICO LAS PIEDRAS S A	6.595	20.774	1.282	224.043	104.879	<b>357.573</b>	<b>26,8%</b>
FRIGORIFICO SAN JACINTO NIREA S A	12.553	6.421	1.495	180.192	51.581	<b>252.242</b>	<b>18,9%</b>
SIDERCOL S.A.	30.481	15.228	2.879	56.109	51.801	<b>156.498</b>	<b>11,7%</b>
SOMICAR SOCIEDAD ANONIMA	7.385	15.455	1.900	42.161	81.230	<b>148.131</b>	<b>11,1%</b>
BAMIDAL SOCIEDAD ANONIMA	4.506	7.503	909	74.330	35.338	<b>122.586</b>	<b>9,2%</b>
FRIGOCERRO SOCIEDAD ANONIMA	3.693	10.779	1.117	49.694	44.369	<b>109.652</b>	<b>8,2%</b>
FRIGORIFICO CASA BLANCA S.A. FRICASSA	2.254	7.155	839	20.134	40.359	<b>70.741</b>	<b>5,3%</b>
FRIGORIFICO CUAREIM LIMITADA	1.247	888		37.043	755	<b>39.933</b>	<b>3,0%</b>
OFERAN S.A.	8.975	1.409	158	19.501	9.100	<b>39.143</b>	<b>2,9%</b>
TRIBICAR SOCIEDAD ANÓNIMA	60		21	9.836	137	<b>10.054</b>	<b>0,8%</b>
ARROYAL SOCIEDAD ANONIMA	179	103	59	7.680	990	<b>9.011</b>	<b>0,7%</b>
LUCHASOL S A	350	427	47	6.808	219	<b>7.851</b>	<b>0,6%</b>
INTENDENCIA DE ARTIGAS	2.260	433	88	1.387	1.056	<b>5.224</b>	<b>0,4%</b>
CABRERA ROCHA GERARDO ERISON	114			4.337	533	<b>4.984</b>	<b>0,4%</b>
MATADERO MERCEDES S.A.				56		<b>56</b>	<b>0,0%</b>
<b>Total</b>	<b>80.652</b>	<b>86.575</b>	<b>10.794</b>	<b>733.311</b>	<b>422.347</b>	<b>1.333.679</b>	<b>100,0%</b>

Cantidad de Plantas con faena



**FILTROS**

Semana al... ▼

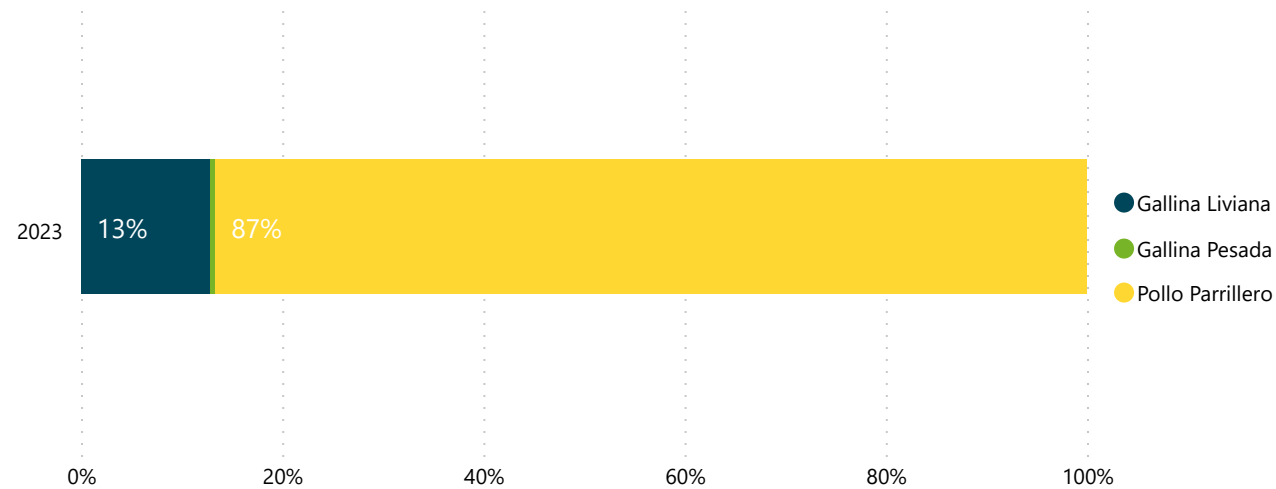
Todas ▼

Mes ▼

Todas ▼

\* Para seleccionar meses marque "Seleccionar todo" en el filtro Semana.

2023 AVES	Gallina Liviana		Gallina Pesada		Pollo Parrillero		Total	
	Cabezas	%	Cabezas	%	Cabezas	%	Cabezas	%
AVICOLA FRONTINI SOCIEDAD ANONIMA	29.334	3,6%			177.123	21,8%	206.457	25,4%
GRANJA TRES ARROYOS URUGUAY SA	59.417	7,3%			146.224	18,0%	205.641	25,3%
TILEO S A	15.430	1,9%	4.504	0,6%	173.501	21,3%	193.435	23,8%
FRINAVUR S A					93.818	11,5%	93.818	11,5%
GORNET S A					48.611	6,0%	48.611	6,0%
GRANJA AVICOLA DEL CAMPO S.R.L.					30.690	3,8%	30.690	3,8%
PIXAL SOCIEDAD ANONIMA					25.877	3,2%	25.877	3,2%
EL VASQUITO LIMITADA					8.466	1,0%	8.466	1,0%
<b>Total</b>	<b>104.181</b>	<b>12,8%</b>	<b>4.504</b>	<b>0,6%</b>	<b>704.310</b>	<b>86,6%</b>	<b>812.995</b>	<b>100,0%</b>



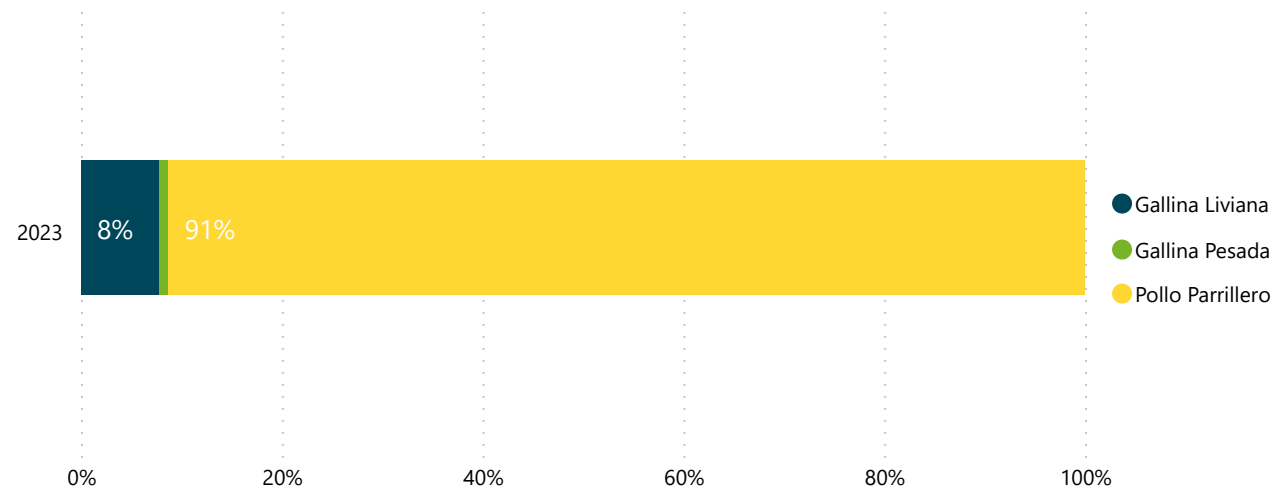
**FILTROS**

Semana al...

Mes

\* Para seleccionar meses marque "Seleccionar todo" en el filtro Semana.

2023 AVES	Gallina Liviana		Gallina Pesada		Pollo Parrillero		Total	
	Cabezas	%	Cabezas	%	Cabezas	%	Cabezas	%
AVICOLA FRONTINI SOCIEDAD ANONIMA	53.685	3,1%	4.239	0,2%	391.607	23,0%	<b>449.531</b>	<b>26,4%</b>
TILEO S A	18.480	1,1%	11.254	0,7%	393.642	23,1%	<b>423.376</b>	<b>24,8%</b>
GRANJA TRES ARROYOS URUGUAY SA	59.417	3,5%			319.376	18,7%	<b>378.793</b>	<b>22,2%</b>
FRINAVUR S A	2.000	0,1%			194.468	11,4%	<b>196.468</b>	<b>11,5%</b>
GORNET S A					106.435	6,2%	<b>106.435</b>	<b>6,2%</b>
GRANJA AVICOLA DEL CAMPO S.R.L.					70.548	4,1%	<b>70.548</b>	<b>4,1%</b>
PIXAL SOCIEDAD ANONIMA					58.842	3,5%	<b>58.842</b>	<b>3,5%</b>
EL VASQUITO LIMITADA					20.966	1,2%	<b>20.966</b>	<b>1,2%</b>
<b>Total</b>	<b>133.582</b>	<b>7,8%</b>	<b>15.493</b>	<b>0,9%</b>	<b>1.555.884</b>	<b>91,3%</b>	<b>1.704.959</b>	<b>100,0%</b>



**FILTROS**

Semana al... ▼

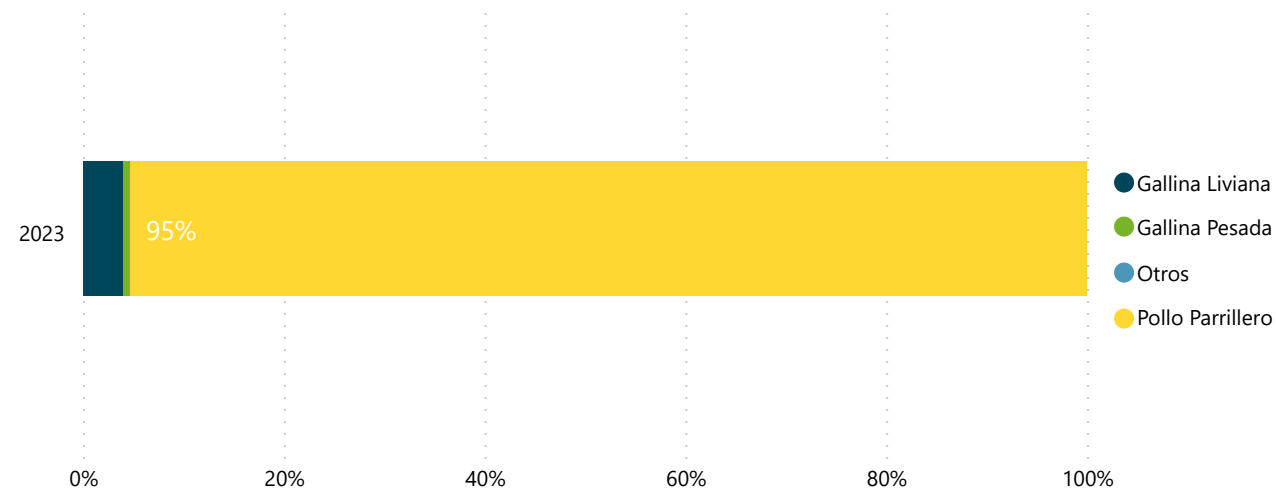
Todas ▼

Mes ▼

Dic ▼

\* Para seleccionar meses marque "Seleccionar todo" en el filtro Semana.

2023 AVES	Gallina Liviana		Gallina Pesada		Otros		Pollo Parrillero		Total	
	Cabezas	%	Cabezas	%	Cabezas	%	Cabezas	%	Cabezas	%
AVICOLA FRONTINI SOCIEDAD ANONIMA	820.116	2,6%	68.016	0,2%	4.573	0,0%	7.812.184	24,5%	<b>8.704.889</b>	<b>27,3%</b>
TILEO S A	135.865	0,4%	55.304	0,2%			7.226.971	22,7%	<b>7.418.140</b>	<b>23,3%</b>
GRANJA TRES ARROYOS URUGUAY SA	301.599	0,9%	61.380	0,2%			7.014.131	22,0%	<b>7.377.110</b>	<b>23,1%</b>
FRINAVUR S A	20.816	0,1%	1.350	0,0%			3.320.203	10,4%	<b>3.342.369</b>	<b>10,5%</b>
GORNET S A			20.201	0,1%			2.345.142	7,4%	<b>2.365.343</b>	<b>7,4%</b>
GRANJA AVICOLA DEL CAMPO S.R.L.							1.324.844	4,2%	<b>1.324.844</b>	<b>4,2%</b>
PIXAL SOCIEDAD ANONIMA			6.395	0,0%			838.795	2,6%	<b>845.190</b>	<b>2,7%</b>
EL VASQUITO LIMITADA	690	0,0%					490.498	1,5%	<b>491.188</b>	<b>1,5%</b>
<b>Total</b>	<b>1.279.086</b>	<b>4,0%</b>	<b>212.646</b>	<b>0,7%</b>	<b>4.573</b>	<b>0,0%</b>	<b>30.372.768</b>	<b>95,3%</b>	<b>31.869.073</b>	<b>100,0%</b>



**FILTROS**

Semana al... ▼

Todas ▼

Mes ▼

Todas ▼

\* Para seleccionar meses marque "Seleccionar todo" en el filtro Semana.