

# Boletín semanal faena

Información referida al 17/08  
Cifras primarias 2023 - 2024

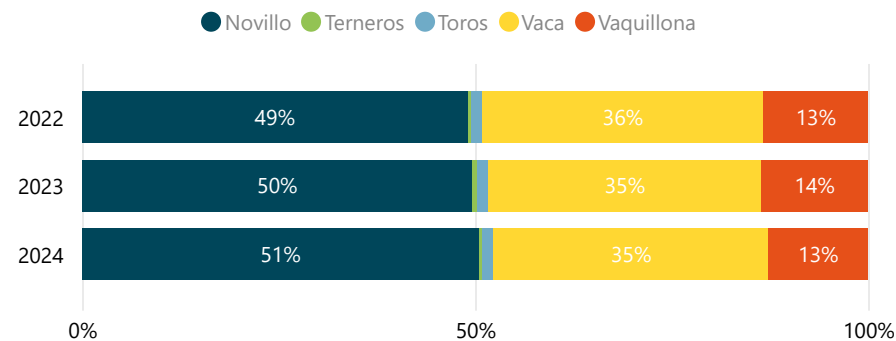
Faena Bovinos	Faena Ovinos	Faena Aves
Fae Bov mensual/trim.	Fae Ov mensual/trim.	Fae Aves mensual/trim.
Faena Est Bovinos	Faena Est Ovinos	Faena Est Aves

**DATO SEMANAL**

47.329

11/08/2024 al 17/08/2024

## Participación (%) por Categoría

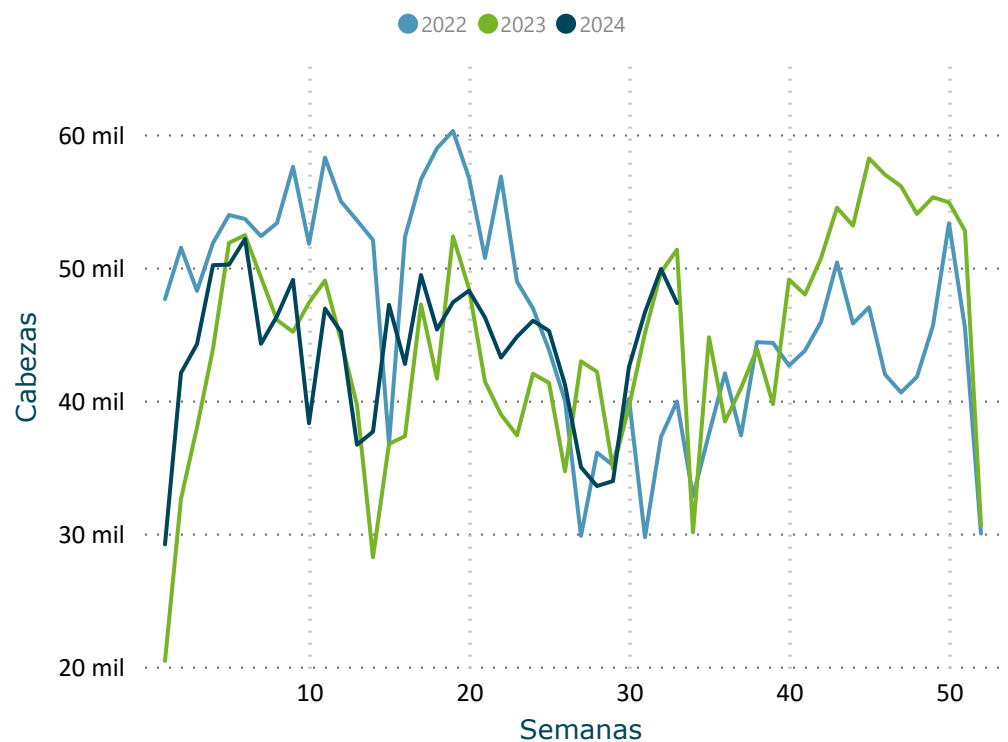


FILTROS

Mes ▼

- Seleccionar todo
- Ene
- Feb
- Mar
- Abr
- May
- Jun
- Jul
- Ago

## Evolución Semanal de Faena



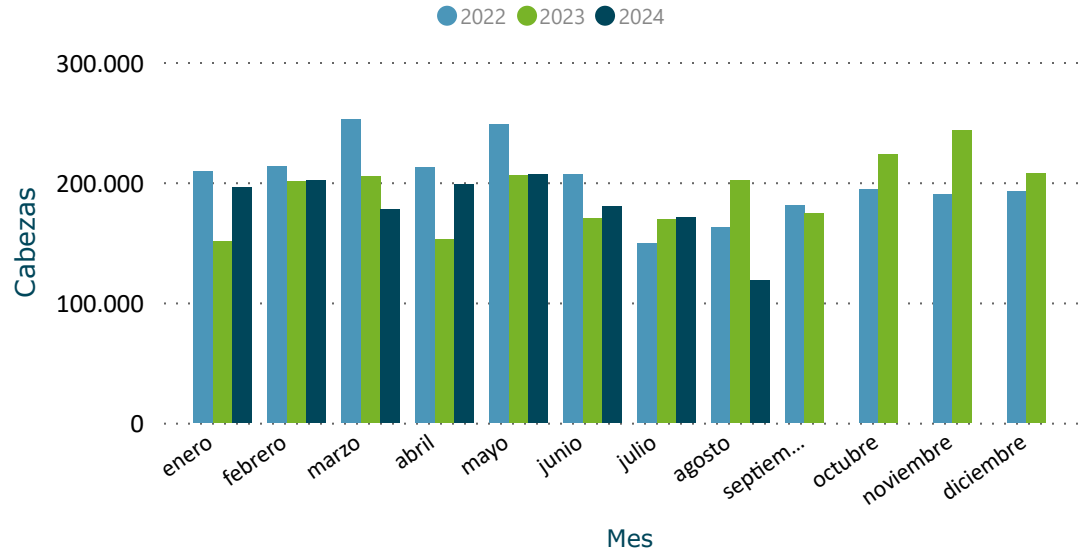
	2022		2023		2024	
	Cabezas	Var (%)	Cabezas	Var (%)	Cabezas	Var (%)
<b>BOVINOS</b>						
▣ <b>Novillo</b>	<b>776.130</b>	<b>0,2</b>	<b>686.607</b>	<b>-11,5</b>	<b>731.902</b>	<b>6,6</b>
Novillo 2 4d	431.833	17,4	405.242	-6,2	412.310	1,7
Novillo 6d	113.755	-15,5	87.139	-23,4	110.678	27,0
Novillo 8d	140.002	-21,6	105.526	-24,6	148.640	40,9
Novillo dl	90.540	-3,1	88.700	-2,0	60.274	-32,0
▣ <b>Terneros</b>	<b>5.834</b>	<b>-35,9</b>	<b>7.244</b>	<b>24,2</b>	<b>4.401</b>	<b>-39,2</b>
▣ <b>Toros</b>	<b>23.593</b>	<b>-1,6</b>	<b>19.858</b>	<b>-15,8</b>	<b>21.995</b>	<b>10,8</b>
▣ <b>Vaca</b>	<b>565.806</b>	<b>-5,0</b>	<b>480.151</b>	<b>-15,1</b>	<b>507.657</b>	<b>5,7</b>
Vaca 6d	47.098	2,7	40.122	-14,8	43.926	9,5
Vaca 8d	518.708	-5,6	440.029	-15,2	463.731	5,4
▣ <b>Vaquillona</b>	<b>209.524</b>	<b>12,6</b>	<b>186.759</b>	<b>-10,9</b>	<b>182.556</b>	<b>-2,3</b>
<b>Total</b>	<b>1.580.887</b>	<b>-0,5</b>	<b>1.380.619</b>	<b>-12,7</b>	<b>1.448.511</b>	<b>4,9</b>

# FAENA BOVINOS MENSUAL/TRIMESTRAL

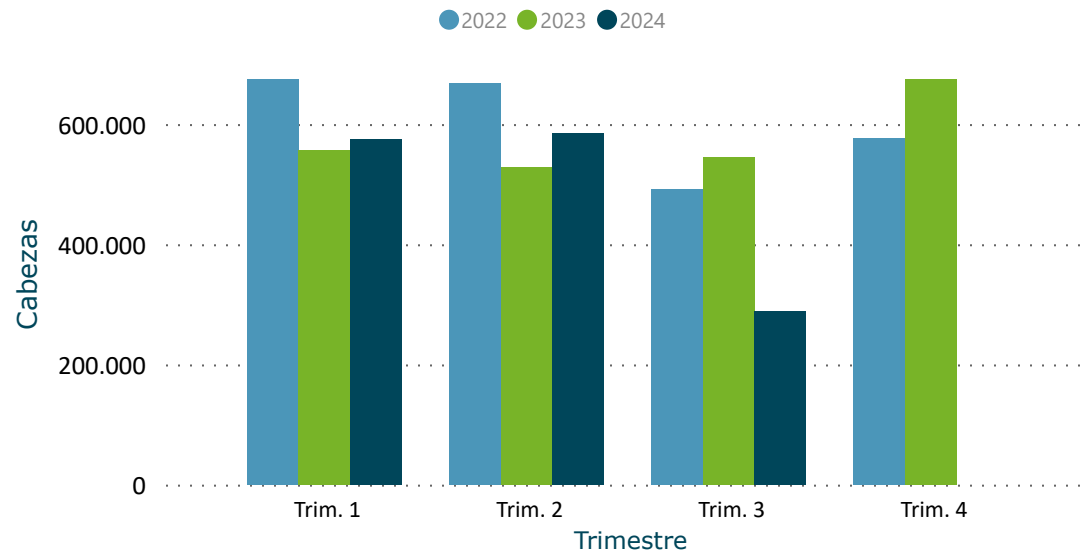
Información actualizada al 17/08/2024

inac

## Evolución Mensual de Faena



## Evolución Trimestral de Faena



Año	2022		2023		2024		
	Trimestre	Cabezas	Var (%)	Cabezas	Var (%)	Cabezas	Var (%)
☐ Trim. 1		<b>673.978</b>	<b>14,7</b>	<b>557.217</b>	<b>-17,3</b>	<b>574.811</b>	<b>3,2</b>
	enero	208.802	16,6	150.889	-27,7	195.746	29,7
	febrero	213.133	23,3	201.280	-5,6	201.761	0,2
	marzo	252.043	6,9	205.048	-18,6	177.304	-13,5
☐ Trim. 2		<b>667.576</b>	<b>3,2</b>	<b>528.588</b>	<b>-20,8</b>	<b>584.767</b>	<b>10,6</b>
	abril	212.458	9,2	152.574	-28,2	198.149	29,9
	mayo	248.029	15,5	206.163	-16,9	206.349	0,1
	junio	207.089	-12,8	169.851	-18,0	180.269	6,1
☐ Trim. 3		<b>492.539</b>	<b>-28,7</b>	<b>545.631</b>	<b>10,8</b>	<b>288.933</b>	<b>-2,0</b>
	julio	149.300	-36,9	169.558	13,6	170.718	0,7
	agosto	162.364	-28,5	202.062	24,5	118.215	-5,6
	septiembre	180.875	-20,2	174.011	-3,8	174.011	
☐ Trim. 4		<b>576.462</b>	<b>-19,2</b>	<b>674.321</b>	<b>17,0</b>		
	octubre	194.034	-17,7	223.684	15,3		
	noviembre	189.846	-15,8	243.123	28,1		
	diciembre	192.582	-23,6	207.514	7,8		
	<b>Total</b>	<b>2.410.555</b>	<b>-8,6</b>	<b>2.305.757</b>	<b>-4,3</b>	<b>1.448.511</b>	<b>4,9</b>

Var (%): para el año actual, las variaciones con respecto al período anterior son calculadas según fecha acumulada del informe.

### FILTROS

#### Categoría

- Seleccionar todo
- Novillo
- Terneros
- Toros
- Vaca
- Vaquillona

#### Sub categoría

- Seleccionar todo
- Novillo 2 4d
- Novillo 6d
- Novillo 8d
- Novillo dl
- Vaca 6d
- Vaca 8d

INICIO

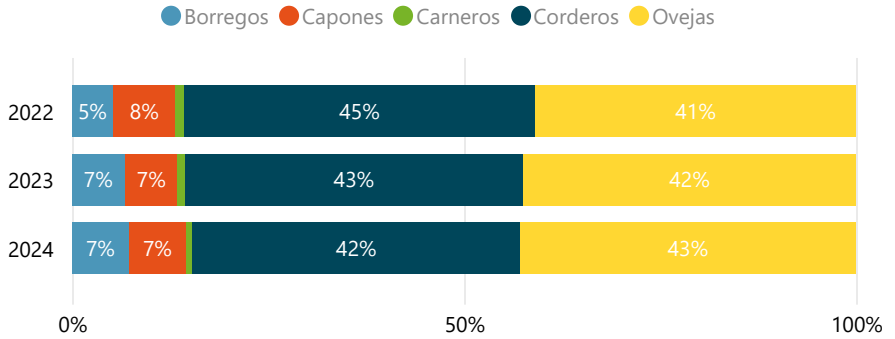
**DATO SEMANAL**  
11/08/2024 al 17/08/2024

12.047

**Evolución Semanal de Faena**



**Participación (%) por Categoría**



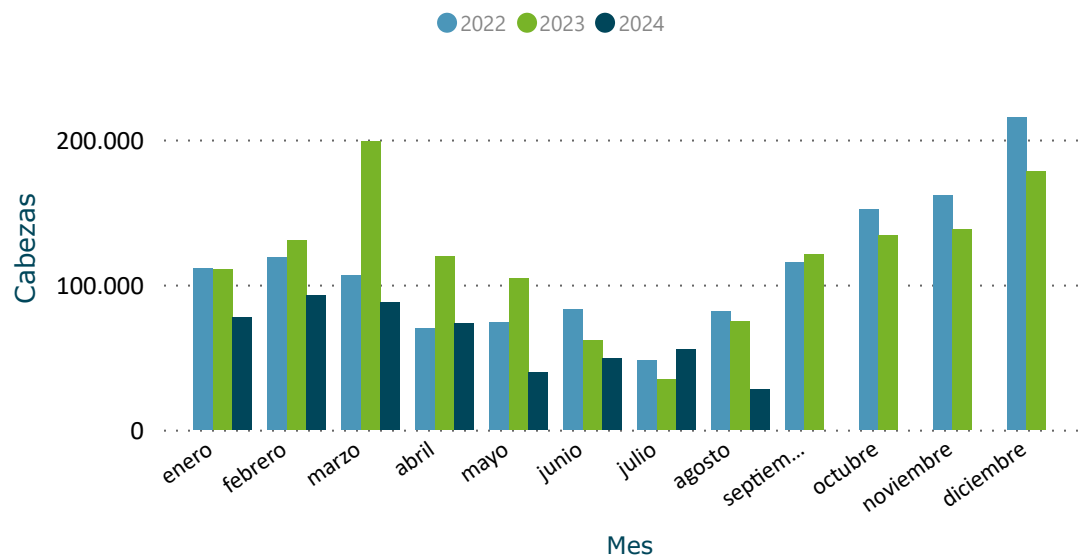
**FILTROS**

Mes

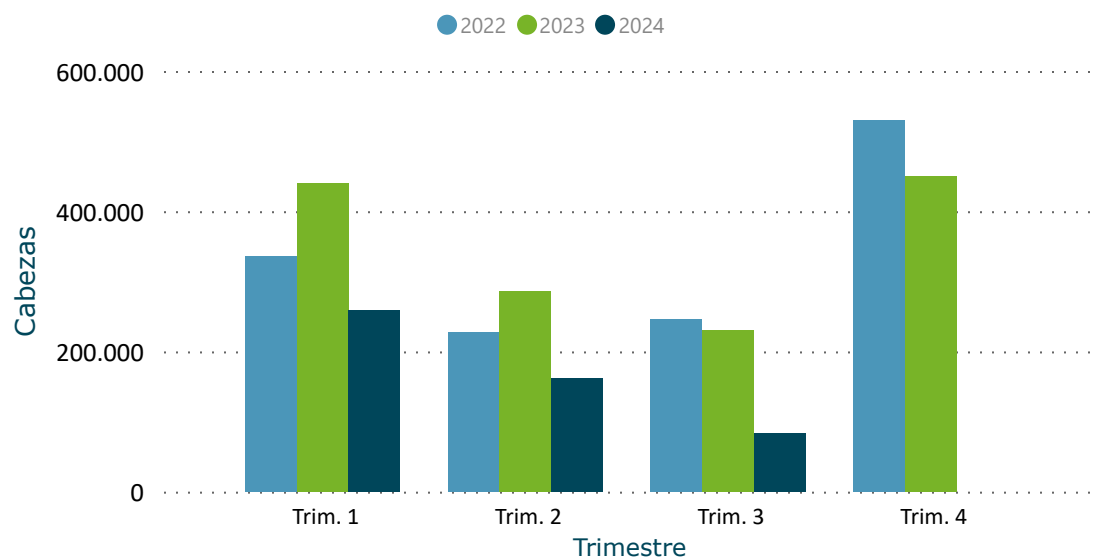
- Seleccionar todo
- Ene
- Feb
- Mar
- Abr
- May
- Jun
- Jul
- Ago

	2022		2023		2024	
<b>OVINOS</b>	<b>Cabezas</b>	<b>Var (%)</b>	<b>Cabezas</b>	<b>Var (%)</b>	<b>Cabezas</b>	<b>Var (%)</b>
Borregos	34.135	9,9	52.846	54,8	36.770	-30,4
Capones	51.961	-37,9	52.697	1,4	36.561	-30,6
Carneros	6.931	23,0	7.384	6,5	4.416	-40,2
Corderos	291.828	-10,4	337.502	15,7	210.388	-37,7
Ovejas	266.300	-2,8	332.312	24,8	216.061	-35,0
<b>Total</b>	<b>651.155</b>	<b>-9,5</b>	<b>782.741</b>	<b>20,2</b>	<b>504.196</b>	<b>-35,6</b>

### Evolución Mensual de Faena



### Evolución Trimestral de Faena



Año	2022		2023		2024	
Trimestre	Cabezas	Var (%)	Cabezas	Var (%)	Cabezas	Var (%)
<b>Trim. 1</b>	<b>336.378</b>	<b>-8,8</b>	<b>439.997</b>	<b>30,8</b>	<b>258.754</b>	<b>-41,2</b>
enero	111.607	-12,0	110.385	-1,1	77.618	-29,7
febrero	118.597	8,0	130.484	10,0	92.903	-28,8
marzo	106.174	-19,7	199.128	87,5	88.233	-55,7
<b>Trim. 2</b>	<b>227.186</b>	<b>8,2</b>	<b>285.453</b>	<b>25,6</b>	<b>162.394</b>	<b>-43,1</b>
abril	70.243	-20,6	119.429	70,0	73.663	-38,3
mayo	73.866	28,3	104.266	41,2	39.319	-62,3
junio	83.077	30,0	61.758	-25,7	49.412	-20,0
<b>Trim. 3</b>	<b>245.693</b>	<b>-14,1</b>	<b>230.233</b>	<b>-6,3</b>	<b>83.048</b>	<b>45,0</b>
julio	47.914	-47,3	34.738	-27,5	55.460	59,7
agosto	81.978	-18,5	74.858	-8,7	27.588	22,3
septiembre	115.801	22,4	120.637	4,2		
<b>Trim. 4</b>	<b>529.347</b>	<b>4,8</b>	<b>450.218</b>	<b>-14,9</b>		
octubre	152.001	-2,6	134.117	-11,8		
noviembre	161.785	6,8	138.209	-14,6		
diciembre	215.561	9,0	177.892	-17,5		
<b>Total</b>	<b>1.338.604</b>	<b>-2,3</b>	<b>1.405.901</b>	<b>5,0</b>	<b>504.196</b>	<b>-35,6</b>

Var (%): para el año actual, las variaciones con respecto al período anterior son calculadas según fecha acumulada del informe.

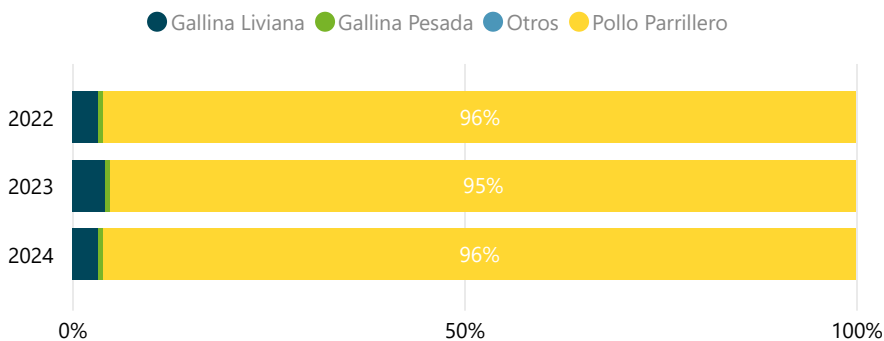
**FILTROS**

Categoría ▼

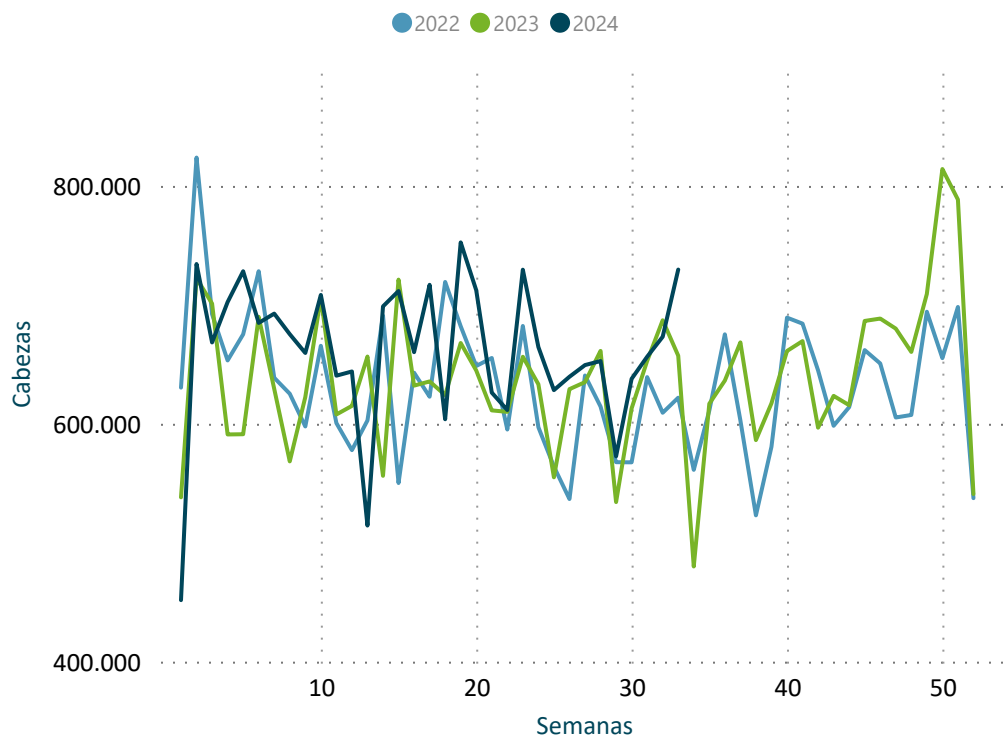
- Seleccionar todo
- Borregos
- Capones
- Carneros
- Corderos
- Ovejas

**DATO SEMANAL** **729.685**  
11/08/2024 al 17/08/2024

**Participación (%) por Categoría**



**Evolución Semanal de Faena**



AVES	2022		2023		2024	
	Cabezas	Var (%)	Cabezas	Var (%)	Cabezas	Var (%)
Gallina Liviana	689.338	-15,0	882.154	28,0	724.273	-17,9
Gallina Pesada	145.818	-5,6	136.996	-6,1	137.166	0,1
Otros	4.244	-77,0	2.818	-33,6	6.714	138,3
Pollo Parrillero	19.828.380	3,6	19.646.165	-0,9	20.964.258	6,7
<b>Total</b>	<b>20.667.780</b>	<b>2,7</b>	<b>20.668.133</b>	<b>0,0</b>	<b>21.832.411</b>	<b>5,6</b>

**FILTROS**

Mes ▼

- Seleccionar todo
- Ene
- Feb
- Mar
- Abr
- May
- Jun
- Jul
- Ago

## Evolución Mensual de Faena



## Evolución Trimestral de Faena



Año	2022		2023		2024	
Trimestre	Cabezas	Var (%)	Cabezas	Var (%)	Cabezas	Var (%)
☐ Trim. 1	<b>8.346.650</b>	<b>4,7</b>	<b>8.161.227</b>	<b>-2,2</b>	<b>8.504.693</b>	<b>4,2</b>
enero	2.928.994	15,3	2.742.115	-6,4	2.946.253	7,4
febrero	2.656.836	3,4	2.514.189	-5,4	2.829.306	12,5
marzo	2.760.820	-3,7	2.904.923	5,2	2.729.134	-6,1
☐ Trim. 2	<b>8.177.012</b>	<b>1,4</b>	<b>8.196.510</b>	<b>0,2</b>	<b>8.755.864</b>	<b>6,8</b>
abril	2.672.067	0,0	2.623.873	-1,8	3.045.720	16,1
mayo	2.921.208	10,9	2.878.479	-1,5	2.962.625	2,9
junio	2.583.737	-6,3	2.694.158	4,3	2.747.519	2,0
☐ Trim. 3	<b>7.919.764</b>	<b>1,6</b>	<b>8.105.132</b>	<b>2,3</b>	<b>4.571.854</b>	<b>6,1</b>
julio	2.566.070	-3,6	2.620.978	2,1	2.847.743	8,7
agosto	2.774.772	7,8	2.793.887	0,7	1.724.111	2,1
septiembre	2.578.922	0,7	2.690.267	4,3		
☐ Trim. 4	<b>8.412.305</b>	<b>-3,4</b>	<b>8.734.839</b>	<b>3,8</b>		
octubre	2.800.444	3,3	2.789.582	-0,4		
noviembre	2.713.886	-8,9	2.909.641	7,2		
diciembre	2.897.975	-4,1	3.035.616	4,7		
<b>Total</b>	<b>32.855.731</b>	<b>0,9</b>	<b>33.197.708</b>	<b>1,0</b>	<b>21.832.411</b>	<b>5,6</b>

**FILTROS**

Categoría ▼

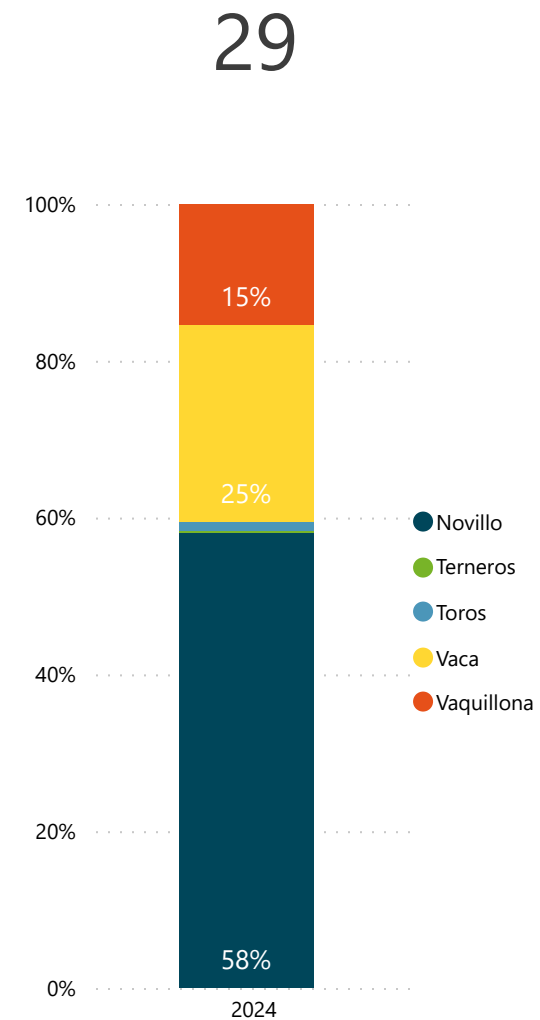
- Seleccionar todo
- Gallina Liviana
- Gallina Pesada
- Otros
- Pollo Parrillero

Var (%): para el año actual, las variaciones con respecto al período anterior son calculadas según fecha acumulada del informe.

# FAENA BOVINOS | ESTABLECIMIENTOS

2024 BOVINOS	Novillo Cabezas	Terneros Cabezas	Toros Cabezas	Vaca Cabezas	Vaquillona Cabezas	Total Cabezas	%
FRIGORIFICO LAS PIEDRAS S A	4.639		5	326	762	5.732	12,1%
FRIGORIFICO TACUAREMBO S A	3.341		91	1.523	776	5.731	12,1%
FRIGORIFICO SAN JACINTO NIREA S A	3.395	1		164	999	4.559	9,6%
ONTILCOR SOCIEDAD ANONIMA	3.094		2	210	335	3.641	7,7%
FRIGORIFICO CANELONES S A	1.866		59	1.034	485	3.444	7,3%
PULSA SA	1.753	4	53	1.059	451	3.320	7,0%
CLEDINOR S A	1.262	12	111	1.106	307	2.798	5,9%
ESTABLECIMIENTOS COLONIA S A	1.450	18	44	984	245	2.741	5,8%
INALER S.A.	1.712		12	428	133	2.285	4,8%
CHIADEL S A	1.012		7	604	470	2.093	4,4%
SIRSIL S A	657		31	881	67	1.636	3,5%
COPAYAN S.A.	1.050		8	325	60	1.443	3,0%
BILACOR SOCIEDAD ANONIMA	400		43	676	274	1.393	2,9%
FRIGORIFICO CARRASCO S A	319	3	24	634	226	1.206	2,5%
FRIGORIFICO CASA BLANCA S.A. FRICASSA	385		8	368	183	944	2,0%
ARROYAL SOCIEDAD ANONIMA	163	6	2	69	499	739	1,6%
ERSINAL SOCIEDAD ANONIMA	302	28		134	240	704	1,5%
BREEDERS PACKERS URUGUAY SA	230		5	252	131	618	1,3%
SOMICAR SOCIEDAD ANONIMA	208		43	294	25	570	1,2%
OFERAN S.A.	89		6	188	170	453	1,0%
SUCESION CARLOS SCHNECK S.A.	2		37	253	26	318	0,7%
HALMON SA	51		6	195	59	311	0,7%
FRIGORIFICO CUAREIM LIMITADA	34		5	116	14	169	0,4%
CABRERA ROCHA GERARDO ERISON	2			1	133	136	0,3%
TRIBICAR SOCIEDAD ANÓNIMA	30			30	51	111	0,2%
CRAVEA LEMA MIRIAM ZULMA	25			1	79	105	0,2%
MATADERO LOS OLIVOS S C	10			2	40	52	0,1%
INTENDENCIA DE ARTIGAS	16			27		43	0,1%
LUCHASOL S A		1		12	21	34	0,1%
<b>Total</b>	<b>27.497</b>	<b>73</b>	<b>602</b>	<b>11.896</b>	<b>7.261</b>	<b>47.329</b>	<b>100,0%</b>

Cantidad de Plantas con faena



**FILTROS**

Semana al...

Mes

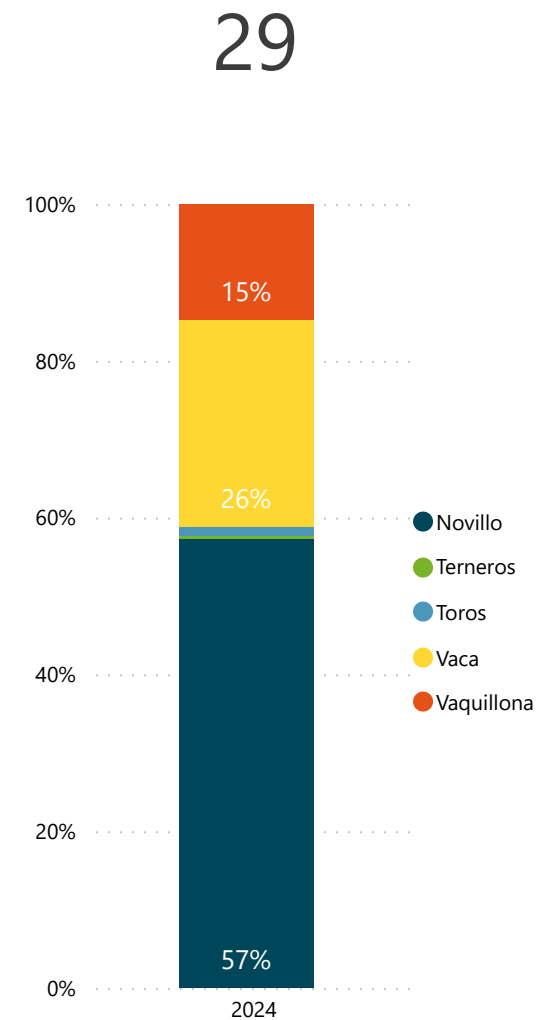
\* Para seleccionar meses marque "Seleccionar todo" en el filtro Semana.



# FAENA BOVINOS MENSUAL | ESTABLECIMIENTOS

2024 BOVINOS	Novillo Cabezas	Terneros Cabezas	Toros Cabezas	Vaca Cabezas	Vaquillona Cabezas	Total Cabezas	%
FRIGORIFICO LAS PIEDRAS S A	11.190		20	854	2.315	14.379	12,2%
FRIGORIFICO TACUAREMBO S A	8.302	2	208	4.154	1.570	14.236	12,0%
ONTILCOR SOCIEDAD ANONIMA	7.654	1	32	861	1.484	10.032	8,5%
FRIGORIFICO SAN JACINTO NIREA S A	7.012	1	4	850	1.408	9.275	7,8%
FRIGORIFICO CANELONES S A	3.627		249	4.100	1.131	9.107	7,7%
PULSA SA	4.426	6	118	1.690	1.600	7.840	6,6%
ESTABLECIMIENTOS COLONIA S A	4.085	29	101	2.610	758	7.583	6,4%
CLEDINOR S A	3.127	45	190	2.791	600	6.753	5,7%
INALER S.A.	4.252	1	23	1.070	334	5.680	4,8%
CHIADEL S A	2.955	1	26	1.748	874	5.604	4,7%
BREEDERS PACKERS URUGUAY SA	2.795		37	1.278	1.077	5.187	4,4%
SIRSIL S A	1.186		66	2.221	379	3.852	3,3%
COPAYAN S.A.	2.528		18	837	174	3.557	3,0%
BILACOR SOCIEDAD ANONIMA	1.140	2	73	1.716	434	3.365	2,8%
FRIGORIFICO CASA BLANCA S.A. FRICASSA	1.222	2	15	804	311	2.354	2,0%
ERSINAL SOCIEDAD ANONIMA	981	88	2	295	504	1.870	1,6%
ARROYAL SOCIEDAD ANONIMA	221	96	10	103	1.003	1.433	1,2%
FRIGORIFICO CARRASCO S A	319	3	24	634	226	1.206	1,0%
OFERAN S.A.	240	1	14	605	319	1.179	1,0%
SOMICAR SOCIEDAD ANONIMA	216		153	640	29	1.038	0,9%
HALMON SA	64		6	445	117	632	0,5%
SUCESION CARLOS SCHNECK S.A.	2		41	500	30	573	0,5%
FRIGORIFICO CUAREIM LIMITADA	51		15	231	70	367	0,3%
CABRERA ROCHA GERARDO ERISON	42	2	1	4	306	355	0,3%
TRIBICAR SOCIEDAD ANÓNIMA	31			61	179	271	0,2%
CRAVEA LEMA MIRIAM ZULMA	41	20		1	98	160	0,1%
INTENDENCIA DE ARTIGAS	32	11	2	67	5	117	0,1%
MATADERO LOS OLIVOS S C	52	4		7	52	115	0,1%
LUCHASOL S A	7	9		33	46	95	0,1%
<b>Total</b>	<b>67.800</b>	<b>324</b>	<b>1.448</b>	<b>31.210</b>	<b>17.433</b>	<b>118.215</b>	<b>100,0%</b>

Cantidad de Plantas con faena



**FILTROS**

Semana al...

Mes

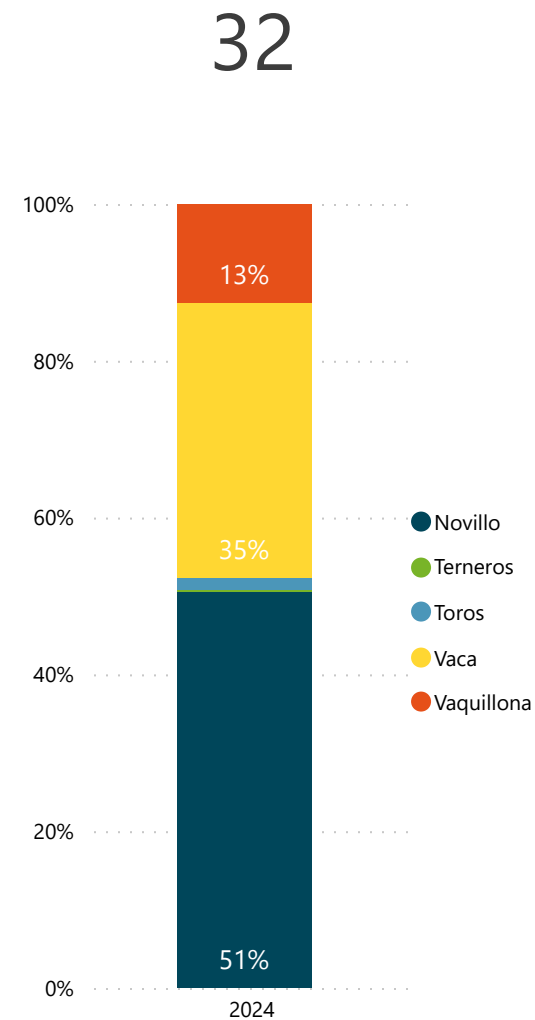
\* Para seleccionar meses marque "Seleccionar todo" en el filtro Semana.



# FAENA BOVINOS ANUAL | ESTABLECIMIENTOS

2024 BOVINOS	Novillo Cabezas	Terneros Cabezas	Toros Cabezas	Vaca Cabezas	Vaquillona Cabezas	Total Cabezas	%
FRIGORIFICO TACUAREMBO S A	80.008	22	3.083	62.218	9.615	154.946	10,7%
FRIGORIFICO LAS PIEDRAS S A	116.687	32	292	16.291	16.670	149.972	10,4%
ONTILCOR SOCIEDAD ANONIMA	80.038	30	915	21.728	18.107	120.818	8,3%
PULSA SA	56.018	58	1.868	29.501	16.956	104.401	7,2%
BREEDERS PACKERS URUGUAY SA	47.419	13	841	27.976	15.293	91.542	6,3%
FRIGORIFICO SAN JACINTO NIREA S A	51.137	3	604	24.349	14.132	90.225	6,2%
CLEDINOR S A	36.104	237	1.550	42.279	5.543	85.713	5,9%
FRIGORIFICO CANELONES S A	25.214	5	2.422	43.154	7.216	78.011	5,4%
ESTABLECIMIENTOS COLONIA S A	42.914	60	1.109	25.664	6.116	75.863	5,2%
FRIGORIFICO CARRASCO S A	29.989	229	1.472	29.888	7.003	68.581	4,7%
CHIADEL S A	31.194	7	311	27.014	6.397	64.923	4,5%
INALER S.A.	37.669	12	640	19.492	5.115	62.928	4,3%
BILACOR SOCIEDAD ANONIMA	25.668	167	748	30.485	5.187	62.255	4,3%
SIRSIL S A	9.555	5	832	31.879	5.215	47.486	3,3%
COPAYAN S.A.	24.199	7	482	18.767	2.263	45.718	3,2%
FRIGORIFICO CASA BLANCA S.A. FRICASSA	13.384	105	303	13.478	4.730	32.000	2,2%
SOMICAR SOCIEDAD ANONIMA	4.505	10	2.365	13.187	755	20.822	1,4%
ARROYAL SOCIEDAD ANONIMA	2.686	717	178	3.600	13.632	20.813	1,4%
ERSINAL SOCIEDAD ANONIMA	8.745	765	366	3.404	6.231	19.511	1,3%
OFERAN S.A.	2.317	14	281	6.407	3.749	12.768	0,9%
SUCESION CARLOS SCHNECK S.A.	408	22	674	5.342	428	6.874	0,5%
HALMON SA	1.200	32	63	4.462	978	6.735	0,5%
TRIBICAR SOCIEDAD ANÓNIMA	704	74	11	1.071	3.199	5.059	0,3%
CABRERA ROCHA GERARDO ERISON	1.387	64	23	254	2.502	4.230	0,3%
FRIGORIFICO CUAREIM LIMITADA	675		321	2.427	676	4.099	0,3%
FRIGOCERRO SOCIEDAD ANONIMA	602	3	167	1.999	146	2.917	0,2%
SIMPLIFY S A (Mendoza)	65	760	23	116	1.736	2.700	0,2%
CRAVEA LEMA MIRIAM ZULMA	775	833		7	626	2.241	0,2%
MATADERO LOS OLIVOS S C	463	17	8	79	1.160	1.727	0,1%
LUCHASOL S A	93	81	4	418	633	1.229	0,1%
INTENDENCIA DE ARTIGAS	70	17	39	698	74	898	0,1%
MATADERO MERCEDES S.A.	10			23	473	506	0,0%
<b>Total</b>	<b>731.902</b>	<b>4.401</b>	<b>21.995</b>	<b>507.657</b>	<b>182.556</b>	<b>1.448.511</b>	<b>100,0%</b>

Cantidad de Plantas con faena



**FILTROS**

Semana al...

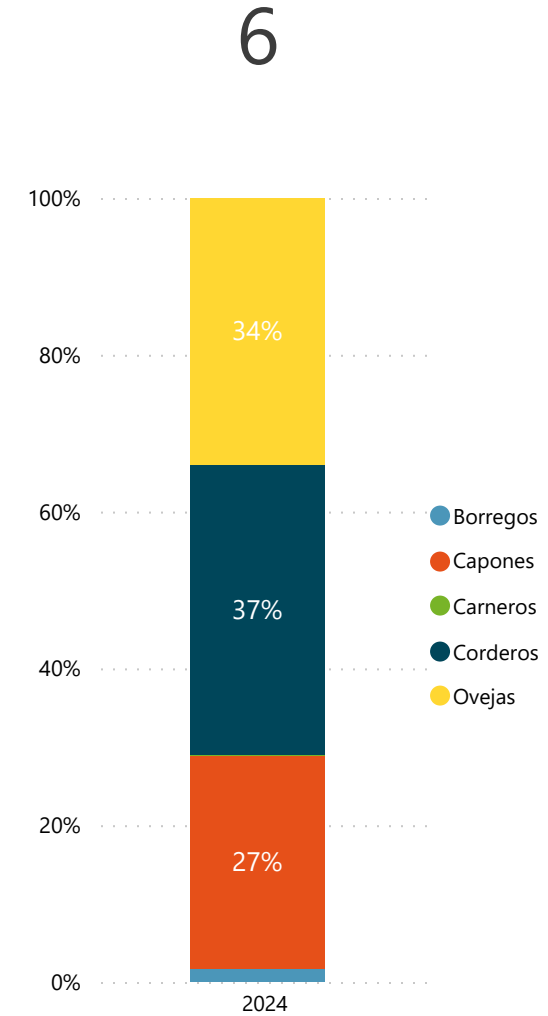
Mes

\* Para seleccionar meses marque "Seleccionar todo" en el filtro Semana.

# FAENA OVINOS | ESTABLECIMIENTOS

2024 OVINOS	Borregos Cabezas	Capones Cabezas	Carneros Cabezas	Corderos Cabezas	Ovejas Cabezas	Total Cabezas	%
SOMICAR SOCIEDAD ANONIMA	59	1.595		1.187	1.649	4.490	37,3%
BAMIDAL SOCIEDAD ANONIMA	50	836	3	1.061	1.600	3.550	29,5%
FRIGORIFICO LAS PIEDRAS S A		836		1.977	642	3.455	28,7%
FRIGORIFICO CUAREIM LIMITADA	100			105	200	405	3,4%
LUCHASOL S A				131		131	1,1%
ARROYAL SOCIEDAD ANONIMA		9		7		16	0,1%
<b>Total</b>	<b>209</b>	<b>3.276</b>	<b>3</b>	<b>4.468</b>	<b>4.091</b>	<b>12.047</b>	<b>100,0%</b>

Cantidad de Plantas con faena



**FILTROS**

Semana al...

Mes

\* Para seleccionar meses marque "Seleccionar todo" en el filtro Semana.

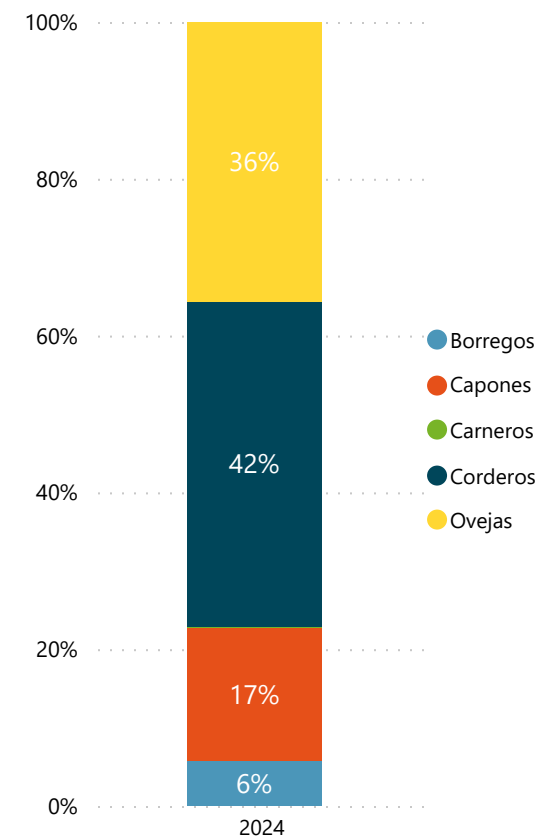
# FAENA OVINOS MENSUAL | ESTABLECIMIENTOS

Información actualizada al 17/08 **inac**

2024 OVINOS	Borregos Cabezas	Capones Cabezas	Carneros Cabezas	Corderos Cabezas	Ovejas Cabezas	Total Cabezas	%
BAMIDAL SOCIEDAD ANONIMA	1.169	906	15	2.205	3.945	8.240	29,9%
FRIGORIFICO LAS PIEDRAS S A		1.192		4.083	1.866	7.141	25,9%
FRIGORIFICO SAN JACINTO NIREA S A	108	198	21	3.703	1.077	5.107	18,5%
SOMICAR SOCIEDAD ANONIMA	59	1.623	25	1.187	2.196	5.090	18,5%
OFERAN S.A.		600			280	880	3,2%
FRIGORIFICO CUAREIM LIMITADA	264	80		110	322	776	2,8%
LUCHASOL S A				131	70	201	0,7%
INTENDENCIA DE ARTIGAS		30			58	88	0,3%
ARROYAL SOCIEDAD ANONIMA		26		11	8	45	0,2%
CABRERA ROCHA GERARDO ERISON				20		20	0,1%
<b>Total</b>	<b>1.600</b>	<b>4.655</b>	<b>61</b>	<b>11.450</b>	<b>9.822</b>	<b>27.588</b>	<b>100,0%</b>

## Cantidad de Plantas con faena

10



### FILTROS

Semana al... ▾

Todas ▾

Mes ▾

Ago ▾

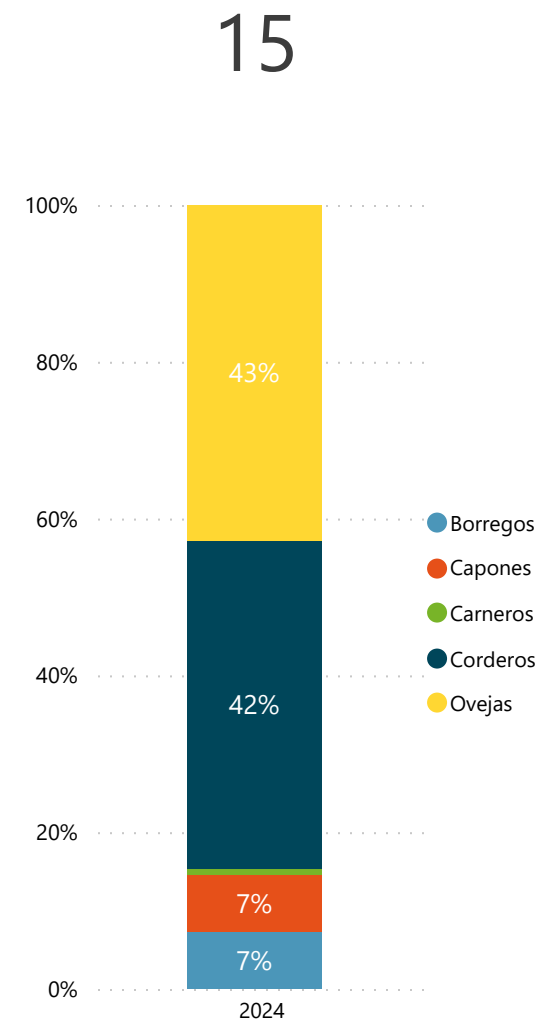
\* Para seleccionar meses marque "Seleccionar todo" en el filtro Semana.

← INICIO

# FAENA OVINOS ANUAL | ESTABLECIMIENTOS

2024 OVINOS	Borregos Cabezas	Capones Cabezas	Carneros Cabezas	Corderos Cabezas	Ovejas Cabezas	Total Cabezas	%
FRIGORIFICO LAS PIEDRAS S A	3.898	7.241	591	64.735	51.901	<b>128.366</b>	<b>25,5%</b>
BAMIDAL SOCIEDAD ANONIMA	11.725	8.484	623	37.045	48.765	<b>106.642</b>	<b>21,2%</b>
FRIGORIFICO SAN JACINTO NIREA S A	4.001	2.677	667	54.319	24.214	<b>85.878</b>	<b>17,0%</b>
FRIGOCERRO SOCIEDAD ANONIMA	2.450	5.144	548	20.454	26.487	<b>55.083</b>	<b>10,9%</b>
SOMICAR SOCIEDAD ANONIMA	3.552	5.745	968	9.818	26.638	<b>46.721</b>	<b>9,3%</b>
SIDERCOL S.A.	6.126	1.244	682	5.475	16.619	<b>30.146</b>	<b>6,0%</b>
OFERAN S.A.	594	2.808	211	4.797	10.474	<b>18.884</b>	<b>3,7%</b>
FRIGORIFICO CASA BLANCA S.A. FRICASSA	1.680	1.173	124	4.219	6.503	<b>13.699</b>	<b>2,7%</b>
FRIGORIFICO CUAREIM LIMITADA	2.466	948		6.141	2.700	<b>12.255</b>	<b>2,4%</b>
LUCHASOL S A	33	362		1.733	555	<b>2.683</b>	<b>0,5%</b>
INTENDENCIA DE ARTIGAS	162	620		368	1.034	<b>2.184</b>	<b>0,4%</b>
ARROYAL SOCIEDAD ANONIMA	83	115	2	715	171	<b>1.086</b>	<b>0,2%</b>
TRIBICAR SOCIEDAD ANÓNIMA				290		<b>290</b>	<b>0,1%</b>
CABRERA ROCHA GERARDO ERISON				158		<b>158</b>	<b>0,0%</b>
INALER S.A.				121		<b>121</b>	<b>0,0%</b>
<b>Total</b>	<b>36.770</b>	<b>36.561</b>	<b>4.416</b>	<b>210.388</b>	<b>216.061</b>	<b>504.196</b>	<b>100,0%</b>

Cantidad de Plantas con faena



**FILTROS**

Semana al... ▼

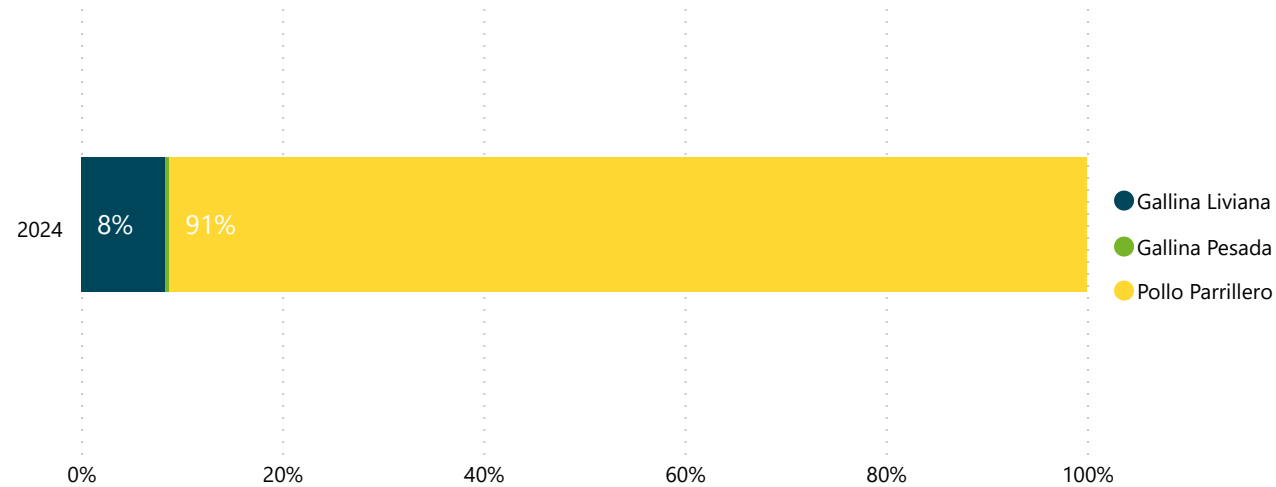
Todas ▼

Mes ▼

Todas ▼

\* Para seleccionar meses marque "Seleccionar todo" en el filtro Semana.

2024 AVES	Gallina Liviana		Gallina Pesada		Pollo Parrillero		Total	
	Cabezas	%	Cabezas	%	Cabezas	%	Cabezas	%
GRANJA TRES ARROYOS URUGUAY SA	49.320	6,8%			140.615	19,3%	189.935	26,0%
AVICOLA FRONTINI SOCIEDAD ANONIMA	7.316	1,0%	2.880	0,4%	167.016	22,9%	177.212	24,3%
TILEO S A	3.726	0,5%			171.247	23,5%	174.973	24,0%
FRINAVUR S A					67.007	9,2%	67.007	9,2%
GORNET S A	822	0,1%			56.597	7,8%	57.419	7,9%
GRANJA AVICOLA DEL CAMPO S.R.L.					29.306	4,0%	29.306	4,0%
PIXAL SOCIEDAD ANONIMA					21.233	2,9%	21.233	2,9%
EL VASQUITO LIMITADA					12.600	1,7%	12.600	1,7%
<b>Total</b>	<b>61.184</b>	<b>8,4%</b>	<b>2.880</b>	<b>0,4%</b>	<b>665.621</b>	<b>91,2%</b>	<b>729.685</b>	<b>100,0%</b>



**FILTROS**

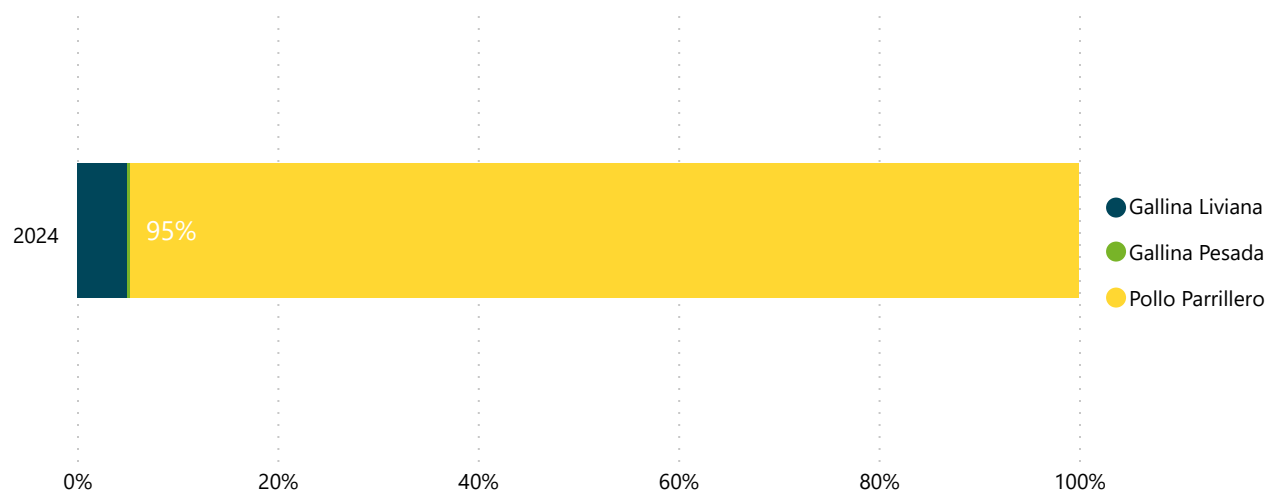
Semana al...

Mes

\* Para seleccionar meses marque "Seleccionar todo" en el filtro Semana.

Información parcial días 2 y 3 de agosto:  
AVÍCOLA FRONTINI SOCIEDAD ANÓNIMA

2024 AVES	Gallina Liviana		Gallina Pesada		Pollo Parrillero		Total	
	Cabezas	%	Cabezas	%	Cabezas	%	Cabezas	%
TILEO S A	3.726	0,2%			447.399	25,9%	451.125	26,2%
AVICOLA FRONTINI SOCIEDAD ANONIMA	31.945	1,9%	5.760	0,3%	403.014	23,4%	440.719	25,6%
GRANJA TRES ARROYOS URUGUAY SA	49.320	2,9%			351.082	20,4%	400.402	23,2%
FRINAVUR S A					158.410	9,2%	158.410	9,2%
GORNET S A	822	0,0%			128.415	7,4%	129.237	7,5%
GRANJA AVICOLA DEL CAMPO S.R.L.					70.940	4,1%	70.940	4,1%
PIXAL SOCIEDAD ANONIMA					46.378	2,7%	46.378	2,7%
EL VASQUITO LIMITADA					26.900	1,6%	26.900	1,6%
<b>Total</b>	<b>85.813</b>	<b>5,0%</b>	<b>5.760</b>	<b>0,3%</b>	<b>1.632.538</b>	<b>94,7%</b>	<b>1.724.111</b>	<b>100,0%</b>



**FILTROS**

Semana al... ▼

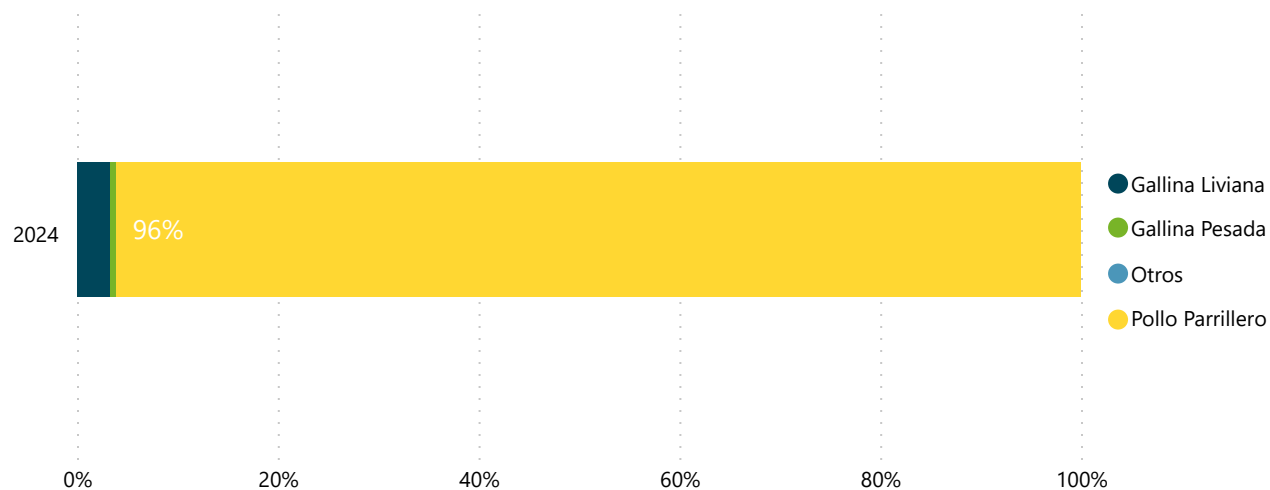
Todas ▼

Mes ▼

Ago ▼

\* Para seleccionar meses marque "Seleccionar todo" en el filtro Semana.

2024 AVES	Gallina Liviana		Gallina Pesada		Otros		Pollo Parrillero		Total	
	Cabezas	%	Cabezas	%	Cabezas	%	Cabezas	%	Cabezas	%
AVICOLA FRONTINI SOCIEDAD ANONIMA	295.968	1,4%	38.650	0,2%	2.171	0,0%	5.201.998	23,8%	<b>5.538.787</b>	<b>25,4%</b>
TILEO S A	140.581	0,6%	34.176	0,2%			5.349.356	24,5%	<b>5.524.113</b>	<b>25,3%</b>
GRANJA TRES ARROYOS URUGUAY SA	279.241	1,3%	48.452	0,2%			4.734.081	21,7%	<b>5.061.774</b>	<b>23,2%</b>
FRINAVUR S A	7.661	0,0%					2.258.639	10,3%	<b>2.266.300</b>	<b>10,4%</b>
GORNET S A	822	0,0%	10.190	0,0%			1.694.508	7,8%	<b>1.705.520</b>	<b>7,8%</b>
GRANJA AVICOLA DEL CAMPO S.R.L.							835.886	3,8%	<b>835.886</b>	<b>3,8%</b>
PIXAL SOCIEDAD ANONIMA			5.698	0,0%	4.543	0,0%	613.029	2,8%	<b>623.270</b>	<b>2,9%</b>
EL VASQUITO LIMITADA							276.761	1,3%	<b>276.761</b>	<b>1,3%</b>
<b>Total</b>	<b>724.273</b>	<b>3,3%</b>	<b>137.166</b>	<b>0,6%</b>	<b>6.714</b>	<b>0,0%</b>	<b>20.964.258</b>	<b>96,0%</b>	<b>21.832.411</b>	<b>100,0%</b>



**FILTROS**

Semana al... ▼

Todas ▼

Mes ▼

Todas ▼

\* Para seleccionar meses marque "Seleccionar todo" en el filtro Semana.