

Boletín semanal faena

Información referida al 20/07
Cifras primarias 2023 - 2024



Faena Bovinos

Faena Ovinos

Faena Aves

Fae Bov mensual/trim.

Fae Ov mensual/trim.

Fae Aves mensual/trim.

Faena Est Bovinos

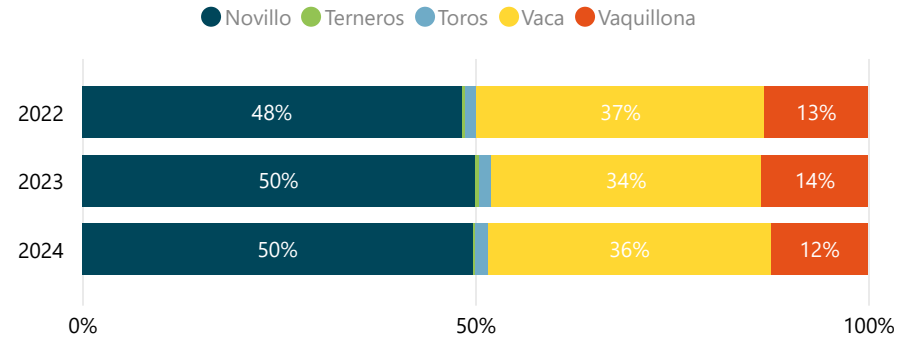
Faena Est Ovinos

Faena Est Aves

DATO SEMANAL 33.952

14/07/2024 al 20/07/2024

Participación (%) por Categoría

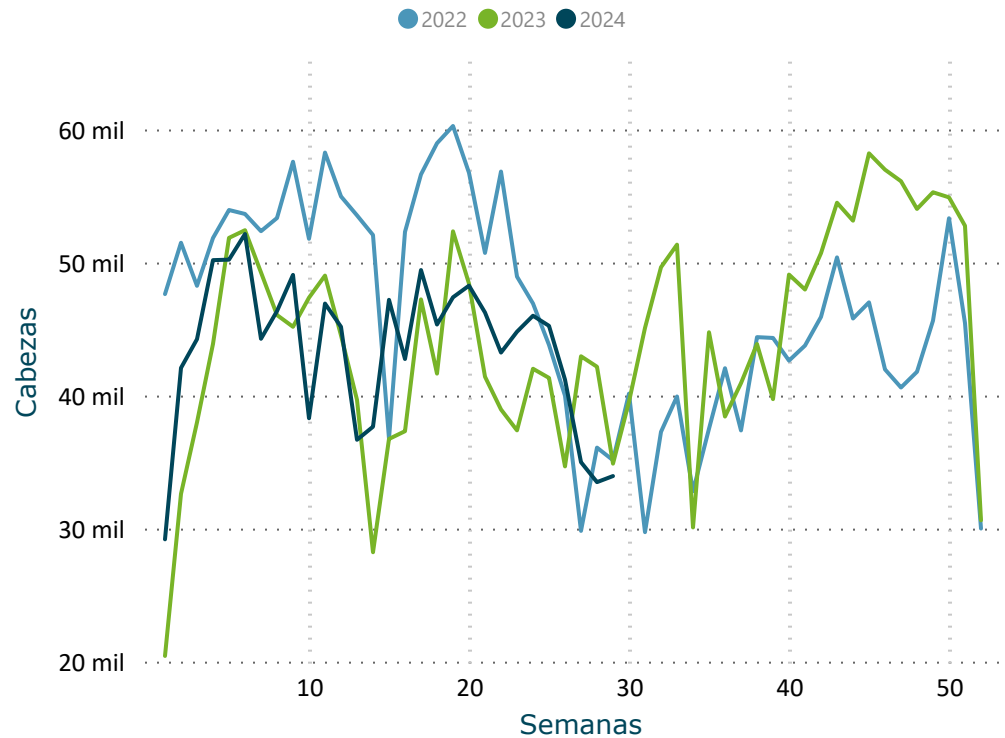


FILTROS

Mes ▼

- Seleccionar todo
- Ene
- Feb
- Mar
- Abr
- May
- Jun
- Jul

Evolución Semanal de Faena



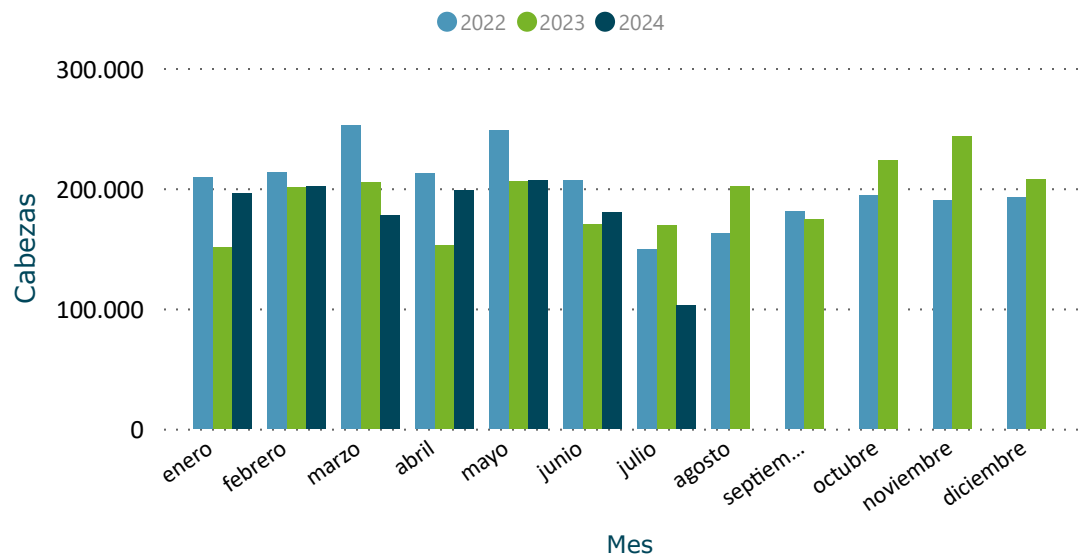
	2022		2023		2024	
	Cabezas	Var (%)	Cabezas	Var (%)	Cabezas	Var (%)
BOVINOS						
▣ Novillo	692.292	3,5	598.169	-13,6	628.309	5,0
Novillo 2 4d	384.909	24,7	352.182	-8,5	350.905	-0,4
Novillo 6d	103.918	-12,7	79.666	-23,3	99.203	24,5
Novillo 8d	133.899	-18,3	96.640	-27,8	135.449	40,2
Novillo dl	69.566	-9,8	69.681	0,2	42.752	-38,6
▣ Terneros	5.320	-34,3	6.395	20,2	3.855	-39,7
▣ Toros	21.561	0,3	18.091	-16,1	19.704	8,9
▣ Vaca	524.574	0,3	411.837	-21,5	454.791	10,4
Vaca 6d	42.705	5,6	35.037	-18,0	38.932	11,1
Vaca 8d	481.869	-0,1	376.800	-21,8	415.859	10,4
▣ Vaquillona	187.871	17,3	161.666	-13,9	155.362	-3,9
Total	1.431.618	3,6	1.196.158	-16,4	1.262.021	5,5

FAENA BOVINOS MENSUAL/TRIMESTRAL

Información actualizada al 20/07/2024

inac

Evolución Mensual de Faena



Evolución Trimestral de Faena



Año	2022		2023		2024		
	Trimestre	Cabezas	Var (%)	Cabezas	Var (%)	Cabezas	Var (%)
☐ Trim. 1		673.978	14,7	557.217	-17,3	574.811	3,2
	enero	208.802	16,6	150.889	-27,7	195.746	29,7
	febrero	213.133	23,3	201.280	-5,6	201.761	0,2
	marzo	252.043	6,9	205.048	-18,6	177.304	-13,5
☐ Trim. 2		667.576	3,2	528.588	-20,8	584.767	10,6
	abril	212.458	9,2	152.574	-28,2	198.149	29,9
	mayo	248.029	15,5	206.163	-16,9	206.349	0,1
	junio	207.089	-12,8	169.851	-18,0	180.269	6,1
☐ Trim. 3		492.539	-28,7	545.631	10,8	102.443	-7,2
	julio	149.300	-36,9	169.558	13,6	102.443	-7,2
	agosto	162.364	-28,5	202.062	24,5		
	septiembre	180.875	-20,2	174.011	-3,8		
☐ Trim. 4		576.462	-19,2	674.321	17,0		
	octubre	194.034	-17,7	223.684	15,3		
	noviembre	189.846	-15,8	243.123	28,1		
	diciembre	192.582	-23,6	207.514	7,8		
	Total	2.410.555	-8,6	2.305.757	-4,3	1.262.021	5,5

Var (%): para el año actual, las variaciones con respecto al período anterior son calculadas según fecha acumulada del informe.

FILTROS

Categoría

- Seleccionar todo
- Novillo
- Terneros
- Toros
- Vaca
- Vaquillona

Sub categoría

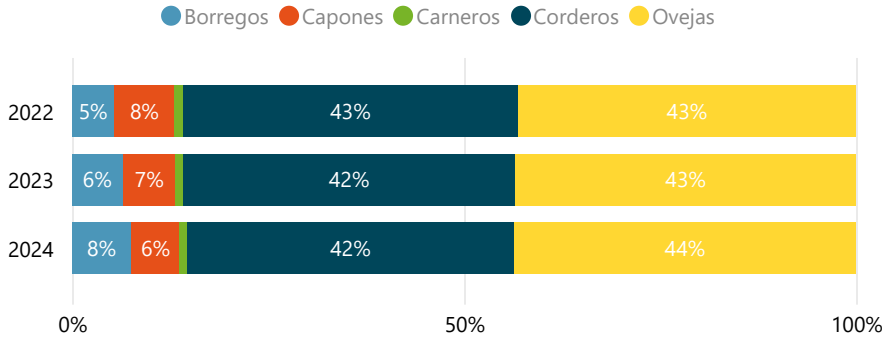
- Seleccionar todo
- Novillo 2 4d
- Novillo 6d
- Novillo 8d
- Novillo dl
- Vaca 6d
- Vaca 8d

INICIO

DATO SEMANAL
14/07/2024 al 20/07/2024

10.833

Participación (%) por Categoría



FILTROS

Mes

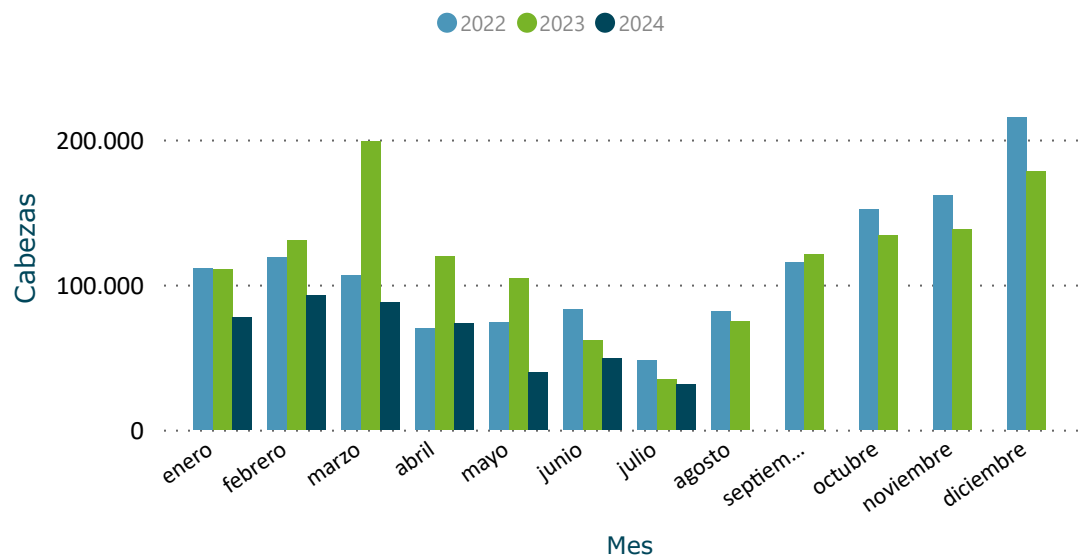
- Seleccionar todo
- Ene
- Feb
- Mar
- Abr
- May
- Jun
- Jul

Evolución Semanal de Faena

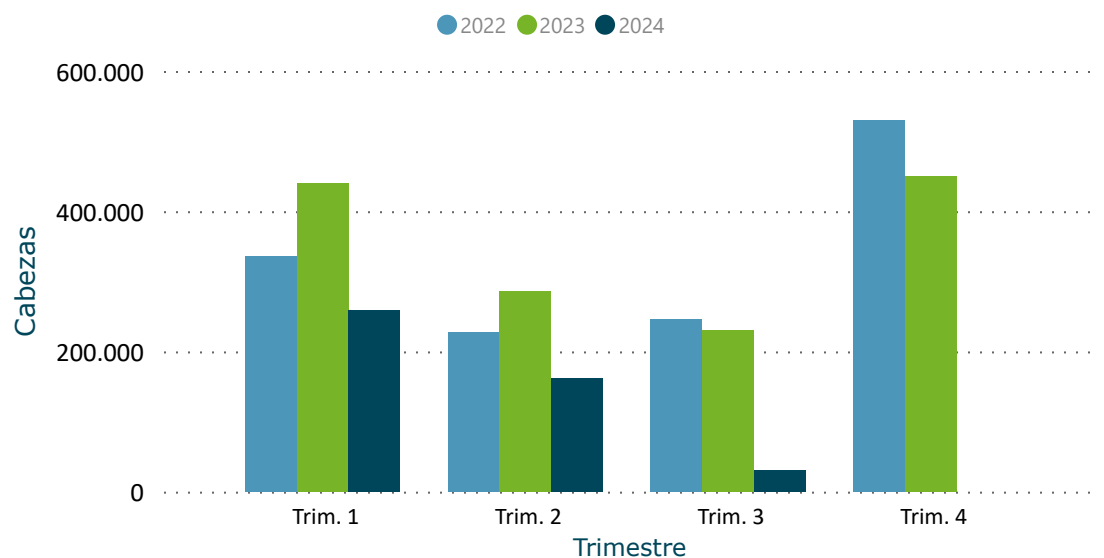


	2022		2023		2024	
OVINOS	Cabezas	Var (%)	Cabezas	Var (%)	Cabezas	Var (%)
Borregos	31.624	10,7	48.269	52,6	34.308	-28,9
Capones	44.906	-37,3	50.021	11,4	27.962	-44,1
Carneros	6.154	25,1	6.803	10,5	4.078	-40,1
Corderos	249.967	-6,8	315.399	26,2	188.766	-40,2
Ovejas	251.631	-0,5	322.583	28,2	197.192	-38,9
Total	584.282	-6,7	743.075	27,2	452.306	-39,1

Evolución Mensual de Faena



Evolución Trimestral de Faena



Año	2022		2023		2024	
Trimestre	Cabezas	Var (%)	Cabezas	Var (%)	Cabezas	Var (%)
Trim. 1	336.378	-8,8	439.997	30,8	258.754	-41,2
enero	111.607	-12,0	110.385	-1,1	77.618	-29,7
febrero	118.597	8,0	130.484	10,0	92.903	-28,8
marzo	106.174	-19,7	199.128	87,5	88.233	-55,7
Trim. 2	227.186	8,2	285.453	25,6	162.394	-43,1
abril	70.243	-20,6	119.429	70,0	73.663	-38,3
mayo	73.866	28,3	104.266	41,2	39.319	-62,3
junio	83.077	30,0	61.758	-25,7	49.412	-20,0
Trim. 3	245.693	-14,1	230.233	-6,3	31.158	76,8
julio	47.914	-47,3	34.738	-27,5	31.158	76,8
agosto	81.978	-18,5	74.858	-8,7		
septiembre	115.801	22,4	120.637	4,2		
Trim. 4	529.347	4,8	450.218	-14,9		
octubre	152.001	-2,6	134.117	-11,8		
noviembre	161.785	6,8	138.209	-14,6		
diciembre	215.561	9,0	177.892	-17,5		
Total	1.338.604	-2,3	1.405.901	5,0	452.306	-39,1

Var (%): para el año actual, las variaciones con respecto al período anterior son calculadas según fecha acumulada del informe.

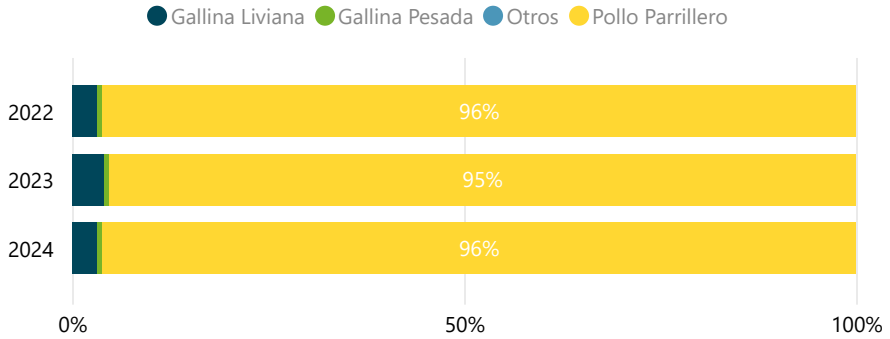
FILTROS

Categoría ▼

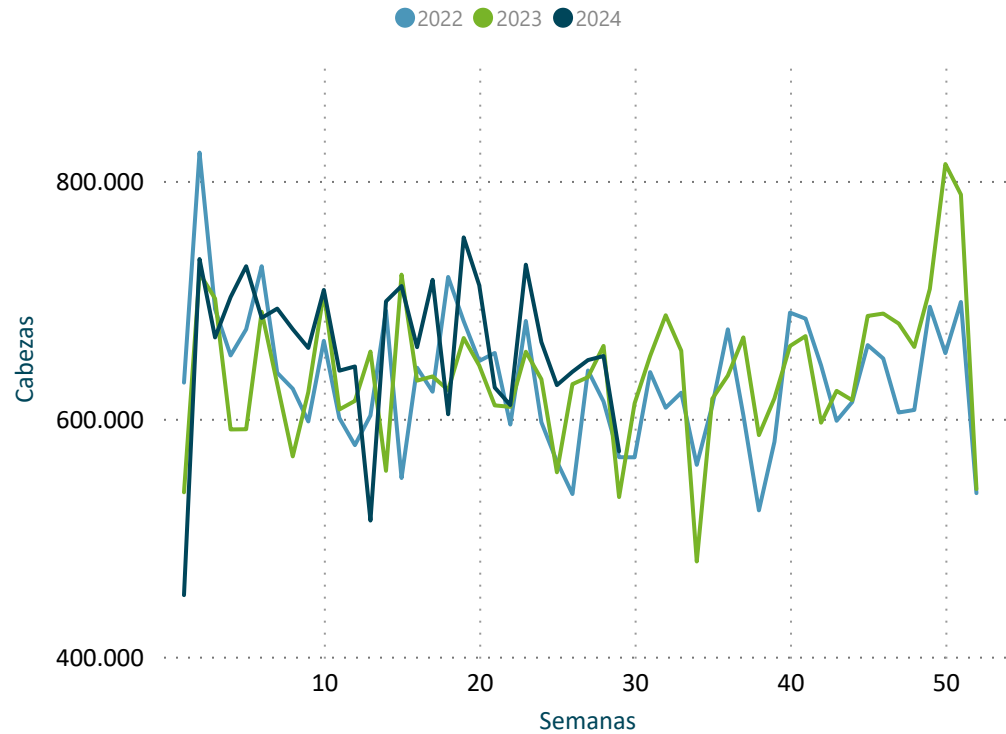
- Seleccionar todo
- Borregos
- Capones
- Carneros
- Corderos
- Ovejas

DATO SEMANAL **572.626**
14/07/2024 al 20/07/2024

Participación (%) por Categoría



Evolución Semanal de Faena



AVES	2022		2023		2024	
	Cabezas	Var (%)	Cabezas	Var (%)	Cabezas	Var (%)
Gallina Liviana	599.867	-21,1	747.878	24,7	621.228	-16,9
Gallina Pesada	116.371	-13,8	114.108	-1,9	115.210	1,0
Otros	3.367	-81,4	2.818	-16,3	6.714	138,3
Pollo Parrillero	17.486.725	3,4	17.219.775	-1,5	18.392.187	6,8
Total	18.206.330	2,1	18.084.579	-0,7	19.135.339	5,8

FILTROS

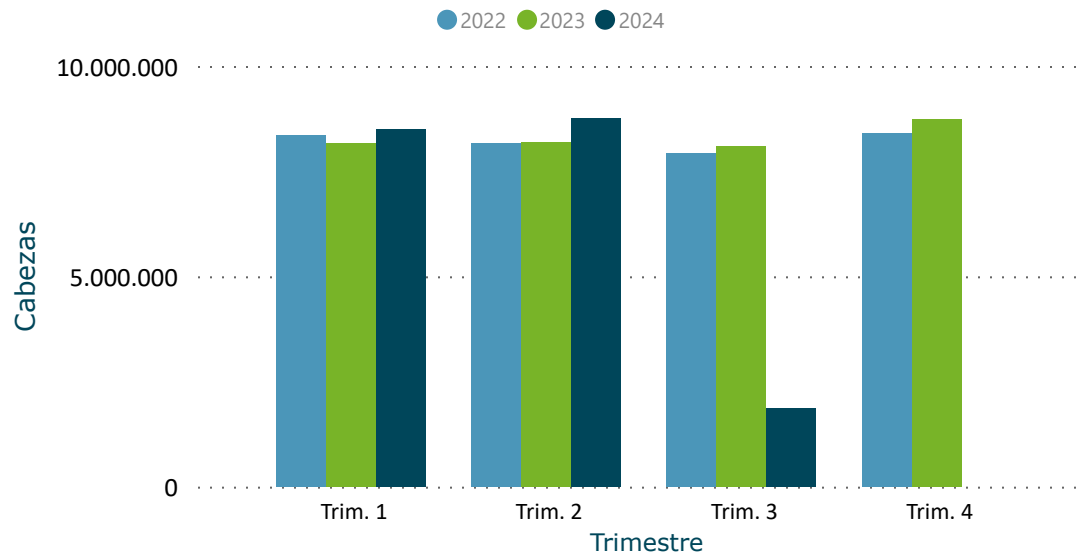
Mes

- Ene
- Feb
- Mar
- Abr
- May
- Jun
- Jul

Evolución Mensual de Faena



Evolución Trimestral de Faena



Año	2022		2023		2024		
	Trimestre	Cabezas	Var (%)	Cabezas	Var (%)	Cabezas	Var (%)
☐ Trim. 1		8.346.650	4,7	8.161.227	-2,2	8.504.693	4,2
	enero	2.928.994	15,3	2.742.115	-6,4	2.946.253	7,4
	febrero	2.656.836	3,4	2.514.189	-5,4	2.829.306	12,5
	marzo	2.760.820	-3,7	2.904.923	5,2	2.729.134	-6,1
☐ Trim. 2		8.177.012	1,4	8.196.510	0,2	8.755.864	6,8
	abril	2.672.067	0,0	2.623.873	-1,8	3.045.720	16,1
	mayo	2.921.208	10,9	2.878.479	-1,5	2.962.625	2,9
	junio	2.583.737	-6,3	2.694.158	4,3	2.747.519	2,0
☐ Trim. 3		7.919.764	1,6	8.105.132	2,3	1.874.782	8,6
	julio	2.566.070	-3,6	2.620.978	2,1	1.874.782	8,6
	agosto	2.774.772	7,8	2.793.887	0,7		
	septiembre	2.578.922	0,7	2.690.267	4,3		
☐ Trim. 4		8.412.305	-3,4	8.734.839	3,8		
	octubre	2.800.444	3,3	2.789.582	-0,4		
	noviembre	2.713.886	-8,9	2.909.641	7,2		
	diciembre	2.897.975	-4,1	3.035.616	4,7		
Total		32.855.731	0,9	33.197.708	1,0	19.135.339	5,8

FILTROS

Categoría ▼

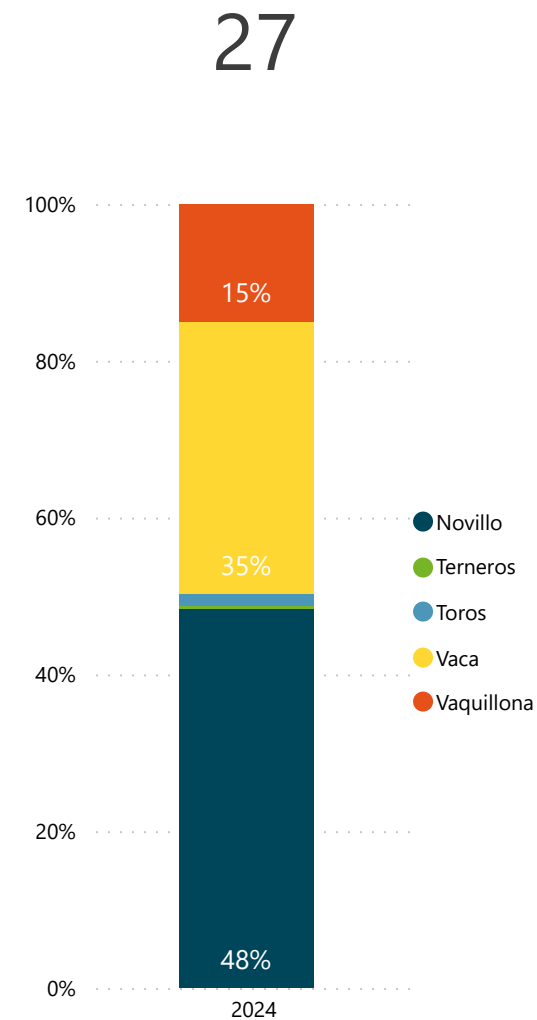
- Seleccionar todo
- Gallina Liviana
- Gallina Pesada
- Otros
- Pollo Parrillero

Var (%): para el año actual, las variaciones con respecto al período anterior son calculadas según fecha acumulada del informe.

FAENA BOVINOS | ESTABLECIMIENTOS

2024 BOVINOS	Novillo Cabezas	Terneros Cabezas	Toros Cabezas	Vaca Cabezas	Vaquillona Cabezas	Total Cabezas	%
ONTILCOR SOCIEDAD ANONIMA	2.896	1	17	569	202	3.685	10,9%
FRIGORIFICO SAN JACINTO NIREA S A	1.325		92	1.408	347	3.172	9,3%
FRIGORIFICO LAS PIEDRAS S A	2.306	4		235	491	3.036	8,9%
BREEDERS PACKERS URUGUAY SA	1.411		49	1.116	342	2.918	8,6%
PULSA SA	1.493	1	44	895	381	2.814	8,3%
CLEDINOR S A	1.229	24	23	1.105	235	2.616	7,7%
FRIGORIFICO TACUAREMBO S A	933	1	25	1.144	244	2.347	6,9%
INALER S.A.	1.497		6	349	373	2.225	6,6%
CHIADEL S A	929		16	698	267	1.910	5,6%
BILACOR SOCIEDAD ANONIMA	522		12	840	143	1.517	4,5%
COPAYAN S.A.	636	1	22	572	116	1.347	4,0%
SIRSIL S A	139		27	917	179	1.262	3,7%
FRIGORIFICO CASA BLANCA S.A. FRICASSA	363		5	457	172	997	2,9%
ERSINAL SOCIEDAD ANONIMA	318	28		62	356	764	2,3%
ARROYAL SOCIEDAD ANONIMA	83	46	8	103	489	729	2,1%
FRIGORIFICO CANELONES S A	115			286	158	559	1,6%
SUCESION CARLOS SCHNECK S.A.	11	2	51	331	16	411	1,2%
OFERAN S.A.	70		6	206	86	368	1,1%
SOMICAR SOCIEDAD ANONIMA	10		69	257	10	346	1,0%
TRIBICAR SOCIEDAD ANÓNIMA	2			71	168	241	0,7%
HALMON SA	77		3	81	74	235	0,7%
FRIGORIFICO CUAREIM LIMITADA	9		14	81	26	130	0,4%
CABRERA ROCHA GERARDO ERISON	38				67	105	0,3%
CRAVEA LEMA MIRIAM ZULMA	11	25			48	84	0,2%
MATADERO LOS OLIVOS S C	5		1	5	53	64	0,2%
LUCHASOL S A	1	12		2	21	36	0,1%
INTENDENCIA DE ARTIGAS			1	28	5	34	0,1%
Total	16.429	145	491	11.818	5.069	33.952	100,0%

Cantidad de Plantas con faena



FILTROS

Semana al...

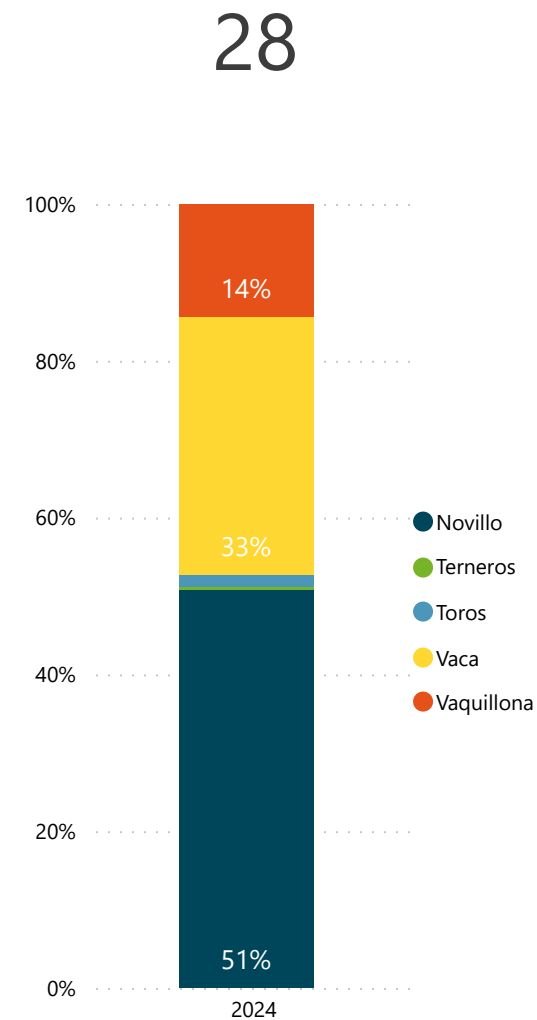
Mes

* Para seleccionar meses marque "Seleccionar todo" en el filtro Semana.

FAENA BOVINOS MENSUAL | ESTABLECIMIENTOS

2024 BOVINOS	Novillo Cabezas	Terneros Cabezas	Toros Cabezas	Vaca Cabezas	Vaquillona Cabezas	Total Cabezas	%
FRIGORIFICO LAS PIEDRAS S A	8.642	5	1	975	1.250	10.873	10,6%
ONTILCOR SOCIEDAD ANONIMA	6.578	3	82	2.093	1.099	9.855	9,6%
BREEDERS PACKERS URUGUAY SA	4.689		137	3.633	1.126	9.585	9,4%
PULSA SA	4.677	9	231	2.795	1.817	9.529	9,3%
CLEDINOR S A	3.737	48	154	3.951	840	8.730	8,5%
FRIGORIFICO TACUAREMBO S A	4.264	2	95	2.939	634	7.934	7,7%
INALER S.A.	5.258	1	29	1.051	828	7.167	7,0%
CHIADEL S A	2.665		41	1.837	703	5.246	5,1%
BILACOR SOCIEDAD ANONIMA	1.794	54	54	2.266	293	4.461	4,4%
SIRSIL S A	896	1	76	3.013	442	4.428	4,3%
COPAYAN S.A.	2.236	1	45	1.569	379	4.230	4,1%
FRIGORIFICO SAN JACINTO NIREA S A	1.438		96	1.555	408	3.497	3,4%
FRIGORIFICO CARRASCO S A	1.561	11	58	1.286	269	3.185	3,1%
FRIGORIFICO CASA BLANCA S.A. FRICASSA	1.112	14	32	1.256	496	2.910	2,8%
ARROYAL SOCIEDAD ANONIMA	273	91	20	301	1.723	2.408	2,4%
ERSINAL SOCIEDAD ANONIMA	967	53	13	240	840	2.113	2,1%
SOMICAR SOCIEDAD ANONIMA	112	2	311	992	23	1.440	1,4%
OFERAN S.A.	287	10	11	663	294	1.265	1,2%
HALMON SA	263		5	255	203	726	0,7%
FRIGORIFICO CANELONES S A	115			286	158	559	0,5%
FRIGORIFICO CUAREIM LIMITADA	62		31	307	78	478	0,5%
SUCESION CARLOS SCHNECK S.A.	11	2	51	331	16	411	0,4%
CABRERA ROCHA GERARDO ERISON	160	2		2	223	387	0,4%
TRIBICAR SOCIEDAD ANÓNIMA	74			93	209	376	0,4%
CRAVEA LEMA MIRIAM ZULMA	53	67			102	222	0,2%
MATADERO LOS OLIVOS S C	79	2	1	10	109	201	0,2%
LUCHASOL S A	6	12		35	71	124	0,1%
INTENDENCIA DE ARTIGAS	1		4	87	11	103	0,1%
Total	52.010	390	1.578	33.821	14.644	102.443	100,0%

Cantidad de Plantas con faena



FILTROS

Semana al...

Mes

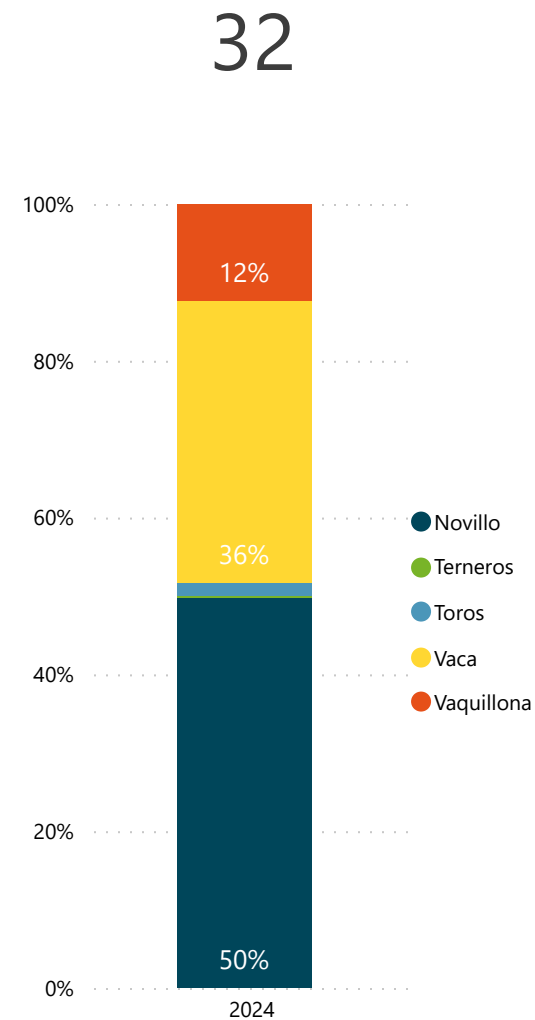
* Para seleccionar meses marque "Seleccionar todo" en el filtro Semana.

FAENA BOVINOS ANUAL | ESTABLECIMIENTOS

Información actualizada al 20/07 **inac**

2024 BOVINOS	Novillo Cabezas	Terneros Cabezas	Toros Cabezas	Vaca Cabezas	Vaquillona Cabezas	Total Cabezas	%
FRIGORIFICO TACUAREMBO S A	69.466	8	2.826	56.415	7.814	136.529	10,8%
FRIGORIFICO LAS PIEDRAS S A	100.636	32	267	14.924	13.313	129.172	10,2%
ONTILCOR SOCIEDAD ANONIMA	68.742	25	829	20.171	15.027	104.794	8,3%
PULSA SA	47.656	49	1.633	26.879	15.016	91.233	7,2%
BREEDERS PACKERS URUGUAY SA	41.908	13	775	25.310	12.957	80.963	6,4%
FRIGORIFICO SAN JACINTO NIREA S A	40.183	2	578	22.471	11.755	74.989	5,9%
CLEDINOR S A	30.577	185	1.295	37.757	4.645	74.459	5,9%
FRIGORIFICO CARRASCO S A	29.434	226	1.447	29.057	6.631	66.795	5,3%
ESTABLECIMIENTOS COLONIA S A	36.849	31	986	21.767	5.134	64.767	5,1%
FRIGORIFICO CANELONES S A	19.836	5	2.036	36.589	5.526	63.992	5,1%
BILACOR SOCIEDAD ANONIMA	23.712	165	649	27.402	4.569	56.497	4,5%
CHIADEL S A	26.670	5	262	24.192	5.263	56.392	4,5%
INALER S.A.	30.932	5	597	17.553	4.332	53.419	4,2%
SIRSIL S A	8.068	4	705	27.683	4.662	41.122	3,3%
COPAYAN S.A.	20.497	7	419	16.679	1.943	39.545	3,1%
FRIGORIFICO CASA BLANCA S.A. FRICASSA	11.672	95	274	12.046	4.147	28.234	2,2%
ARROYAL SOCIEDAD ANONIMA	2.309	576	162	3.411	12.064	18.522	1,5%
SOMICAR SOCIEDAD ANONIMA	4.257	10	2.139	11.454	653	18.513	1,5%
ERSINAL SOCIEDAD ANONIMA	7.320	624	341	2.851	5.376	16.512	1,3%
OFERAN S.A.	1.989	11	264	5.473	3.273	11.010	0,9%
SUCESION CARLOS SCHNECK S.A.	292	19	609	4.440	380	5.740	0,5%
HALMON SA	1.031	32	47	3.751	750	5.611	0,4%
TRIBICAR SOCIEDAD ANÓNIMA	589	74	11	1.000	2.919	4.593	0,4%
CABRERA ROCHA GERARDO ERISON	1.236	61	13	244	2.168	3.722	0,3%
FRIGORIFICO CUAREIM LIMITADA	574		303	2.089	585	3.551	0,3%
FRIGOCERRO SOCIEDAD ANONIMA	602	3	167	1.999	146	2.917	0,2%
SIMPLIFY S A (Mendoza)	65	760	23	116	1.736	2.700	0,2%
CRAVEA LEMA MIRIAM ZULMA	729	756		3	447	1.935	0,2%
MATADERO LOS OLIVOS S C	345	12	8	66	1.058	1.489	0,1%
LUCHASOL S A	85	56	4	375	536	1.056	0,1%
INTENDENCIA DE ARTIGAS	38	4	35	601	64	742	0,1%
MATADERO MERCEDES S.A.	10			23	473	506	0,0%
Total	628.309	3.855	19.704	454.791	155.362	1.262.021	100,0%

Cantidad de Plantas con faena



FILTROS

Semana al...

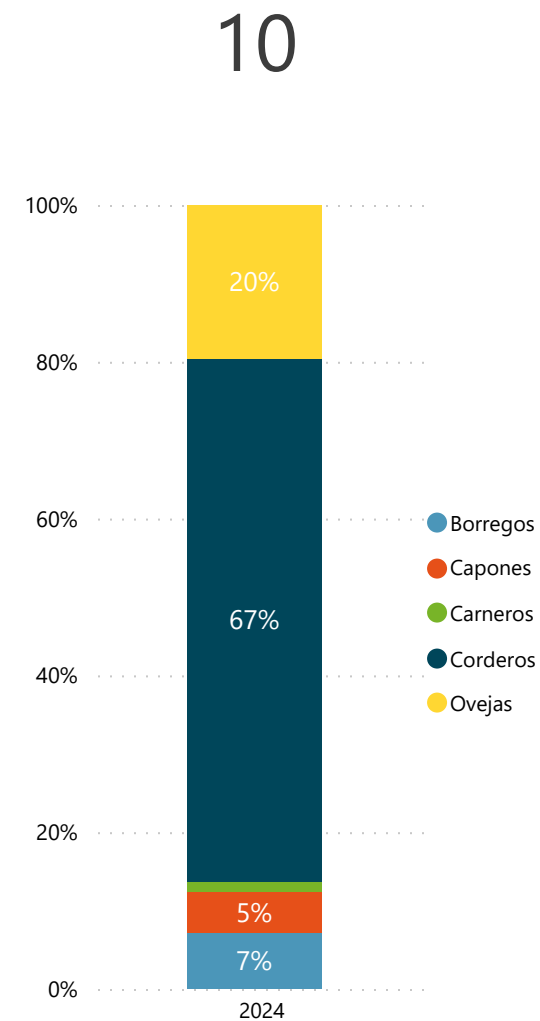
Mes

* Para seleccionar meses marque "Seleccionar todo" en el filtro Semana.

[← INICIO](#)

2024 OVINOS	Borregos Cabezas	Capones Cabezas	Carneros Cabezas	Corderos Cabezas	Ovejas Cabezas	Total Cabezas	%
FRIGORIFICO SAN JACINTO NIREA S A	5	2	27	3.120	403	3.557	32,8%
BAMIDAL SOCIEDAD ANONIMA	264	213		2.313	328	3.118	28,8%
FRIGORIFICO LAS PIEDRAS S A	131	283		850	414	1.678	15,5%
SOMICAR SOCIEDAD ANONIMA	216	6	118	508	743	1.591	14,7%
FRIGORIFICO CUAREIM LIMITADA	163				220	383	3,5%
FRIGORIFICO CASA BLANCA S.A. FRICASSA				270		270	2,5%
LUCHASOL S A		47		81		128	1,2%
INTENDENCIA DE ARTIGAS				50		50	0,5%
CABRERA ROCHA GERARDO ERISON				38		38	0,4%
ARROYAL SOCIEDAD ANONIMA		9		3	8	20	0,2%
Total	779	560	145	7.233	2.116	10.833	100,0%

Cantidad de Plantas con faena



FILTROS

Semana al... ▼

20/07/2024 ▼

Mes ▼

Todas ▼

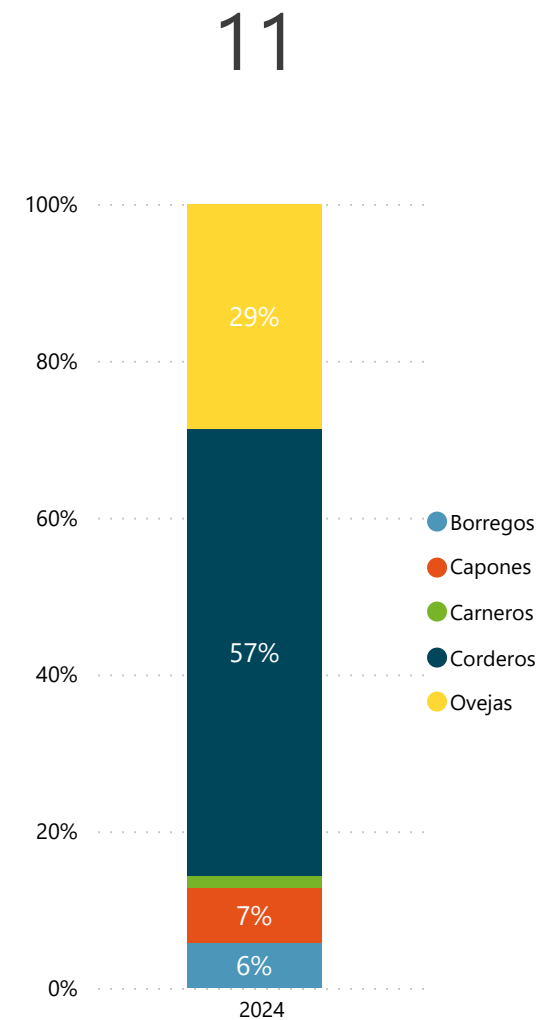
* Para seleccionar meses marque "Seleccionar todo" en el filtro Semana.

FAENA OVINOS MENSUAL | ESTABLECIMIENTOS

Información actualizada al 20/07 **inac**

2024 OVINOS	Borregos Cabezas	Capones Cabezas	Carneros Cabezas	Corderos Cabezas	Ovejas Cabezas	Total Cabezas	%
BAMIDAL SOCIEDAD ANONIMA	756	683	148	4.892	2.687	9.166	29,4%
FRIGORIFICO SAN JACINTO NIREA S A	27	141	28	6.924	792	7.912	25,4%
FRIGORIFICO LAS PIEDRAS S A	144	545	46	2.815	1.763	5.313	17,1%
SOMICAR SOCIEDAD ANONIMA	243	126	270	1.807	2.228	4.674	15,0%
FRIGORIFICO CUAREIM LIMITADA	516	309		82	534	1.441	4,6%
OFERAN S.A.	95	194			871	1.160	3,7%
FRIGORIFICO CASA BLANCA S.A. FRICASSA				950		950	3,0%
LUCHASOL S A	7	47		151	20	225	0,7%
INTENDENCIA DE ARTIGAS		121		50	34	205	0,7%
ARROYAL SOCIEDAD ANONIMA		27		34	13	74	0,2%
CABRERA ROCHA GERARDO ERISON				38		38	0,1%
Total	1.788	2.193	492	17.743	8.942	31.158	100,0%

Cantidad de Plantas con faena



FILTROS

Semana al... ▼

Todas ▼

Mes ▼

Jul ▼

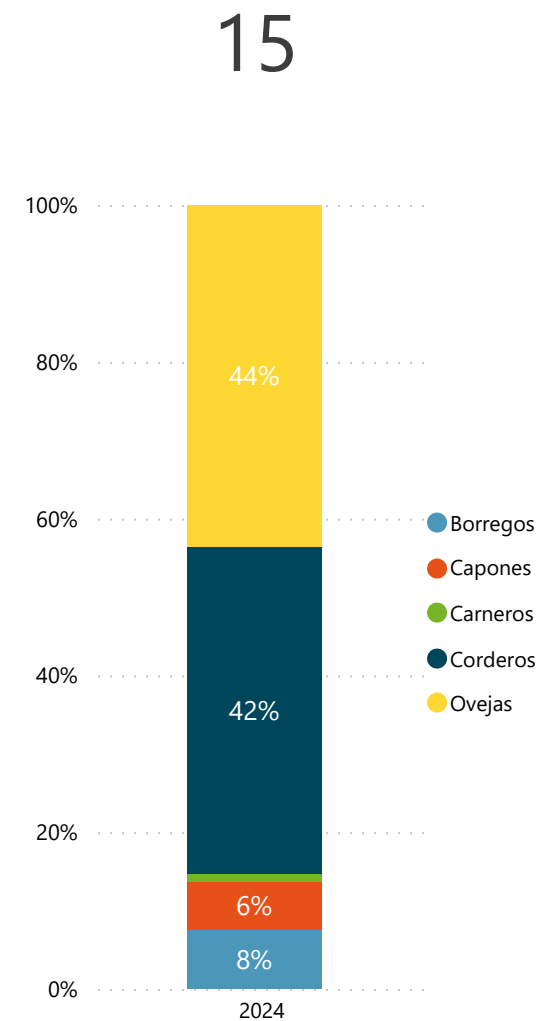
* Para seleccionar meses marque "Seleccionar todo" en el filtro Semana.

[← INICIO](#)

FAENA OVINOS ANUAL | ESTABLECIMIENTOS

2024 OVINOS	Borregos Cabezas	Capones Cabezas	Carneros Cabezas	Corderos Cabezas	Ovejas Cabezas	Total Cabezas	%
FRIGORIFICO LAS PIEDRAS S A	3.886	4.904	564	54.497	46.038	109.889	24,3%
BAMIDAL SOCIEDAD ANONIMA	10.226	6.782	560	33.227	41.836	92.631	20,5%
FRIGORIFICO SAN JACINTO NIREA S A	3.576	1.730	630	48.811	22.176	76.923	17,0%
FRIGOCERRO SOCIEDAD ANONIMA	2.450	5.144	548	20.454	26.487	55.083	12,2%
SOMICAR SOCIEDAD ANONIMA	3.493	3.376	757	8.285	23.860	39.771	8,8%
SIDERCOL S.A.	6.126	1.244	682	5.475	16.619	30.146	6,7%
OFERAN S.A.	594	1.959	211	4.797	10.194	17.755	3,9%
FRIGORIFICO CASA BLANCA S.A. FRICASSA	1.680	1.173	124	4.027	6.503	13.507	3,0%
FRIGORIFICO CUAREIM LIMITADA	2.002	668		6.031	1.993	10.694	2,4%
LUCHASOL S A	33	362		1.602	415	2.412	0,5%
INTENDENCIA DE ARTIGAS	162	540		368	911	1.981	0,4%
ARROYAL SOCIEDAD ANONIMA	80	80	2	704	160	1.026	0,2%
TRIBICAR SOCIEDAD ANÓNIMA				290		290	0,1%
CABRERA ROCHA GERARDO ERISON				138		138	0,0%
INALER S.A.				60		60	0,0%
Total	34.308	27.962	4.078	188.766	197.192	452.306	100,0%

Cantidad de Plantas con faena



FILTROS

Semana al... ▼

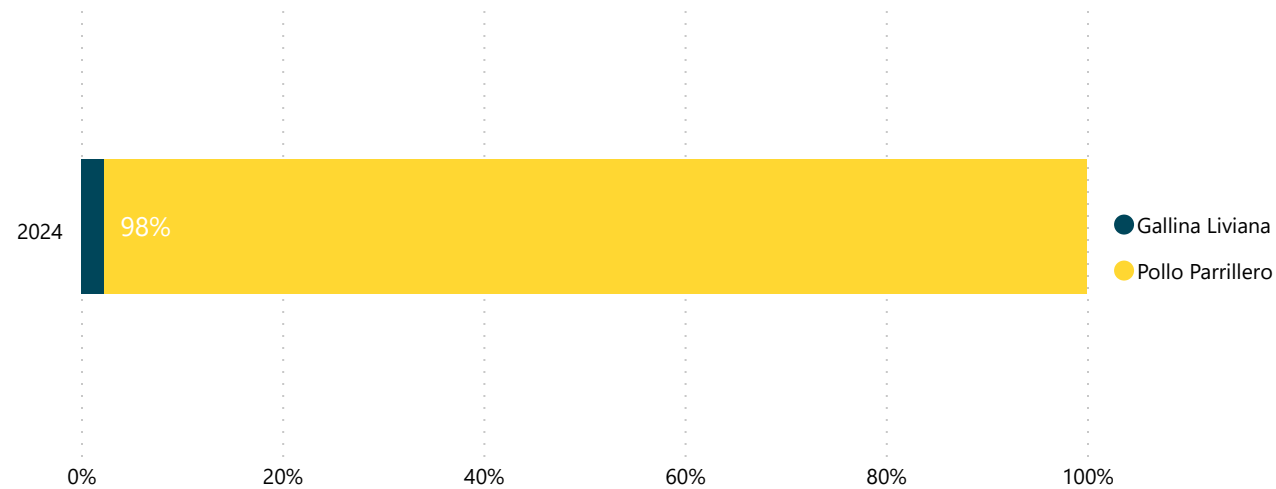
Todas ▼

Mes ▼

Todas ▼

* Para seleccionar meses marque "Seleccionar todo" en el filtro Semana.

2024 AVES	Gallina Liviana		Pollo Parrillero		Total	
	Cabezas	%	Cabezas	%	Cabezas	%
TILEO S A	7.686	1,3%	150.700	26,3%	158.386	27,7%
AVICOLA FRONTINI SOCIEDAD ANONIMA	5.697	1,0%	133.977	23,4%	139.674	24,4%
GRANJA TRES ARROYOS URUGUAY SA			131.992	23,1%	131.992	23,1%
GORNET S A			48.782	8,5%	48.782	8,5%
FRINAVUR S A			48.510	8,5%	48.510	8,5%
GRANJA AVICOLA DEL CAMPO S.R.L.			24.648	4,3%	24.648	4,3%
PIXAL SOCIEDAD ANONIMA			13.434	2,3%	13.434	2,3%
EL VASQUITO LIMITADA			7.200	1,3%	7.200	1,3%
Total	13.383	2,3%	559.243	97,7%	572.626	100,0%



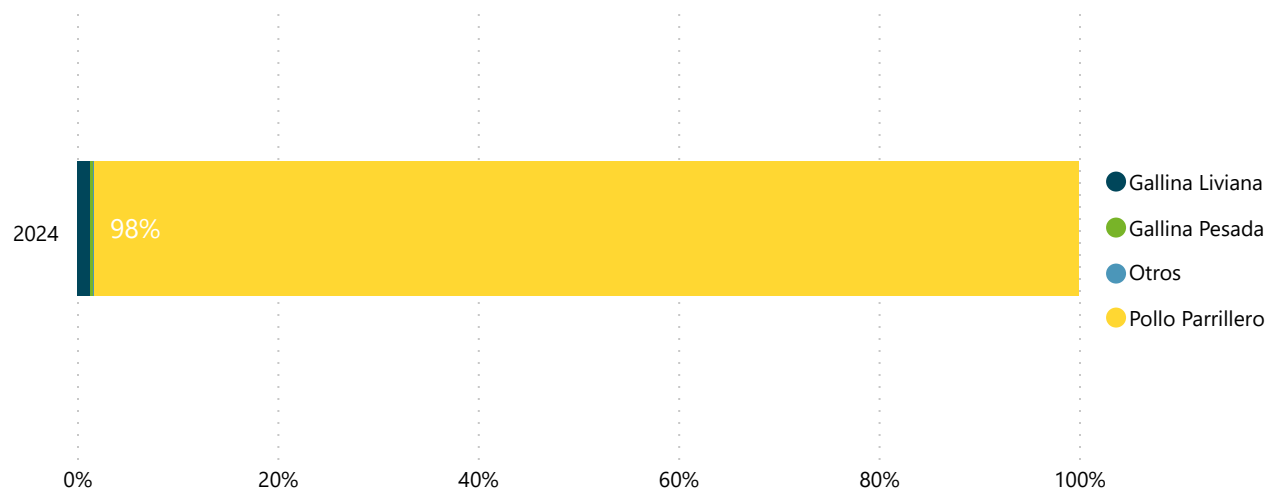
FILTROS

Semana al...

Mes

* Para seleccionar meses marque "Seleccionar todo" en el filtro Semana.

2024 AVES	Gallina Liviana		Gallina Pesada		Otros		Pollo Parrillero		Total	
	Cabezas	%	Cabezas	%	Cabezas	%	Cabezas	%	Cabezas	%
TILEO S A	14.472	0,8%	5.134	0,3%			476.614	25,4%	496.220	26,5%
AVICOLA FRONTINI SOCIEDAD ANONIMA	5.697	0,3%	1.900	0,1%	784	0,0%	463.635	24,7%	472.016	25,2%
GRANJA TRES ARROYOS URUGUAY SA	4.000	0,2%					429.069	22,9%	433.069	23,1%
FRINAVUR S A							176.038	9,4%	176.038	9,4%
GORNET S A							146.480	7,8%	146.480	7,8%
GRANJA AVICOLA DEL CAMPO S.R.L.							77.556	4,1%	77.556	4,1%
PIXAL SOCIEDAD ANONIMA							49.003	2,6%	49.003	2,6%
EL VASQUITO LIMITADA							24.400	1,3%	24.400	1,3%
Total	24.169	1,3%	7.034	0,4%	784	0,0%	1.842.795	98,3%	1.874.782	100,0%



FILTROS

Semana al...

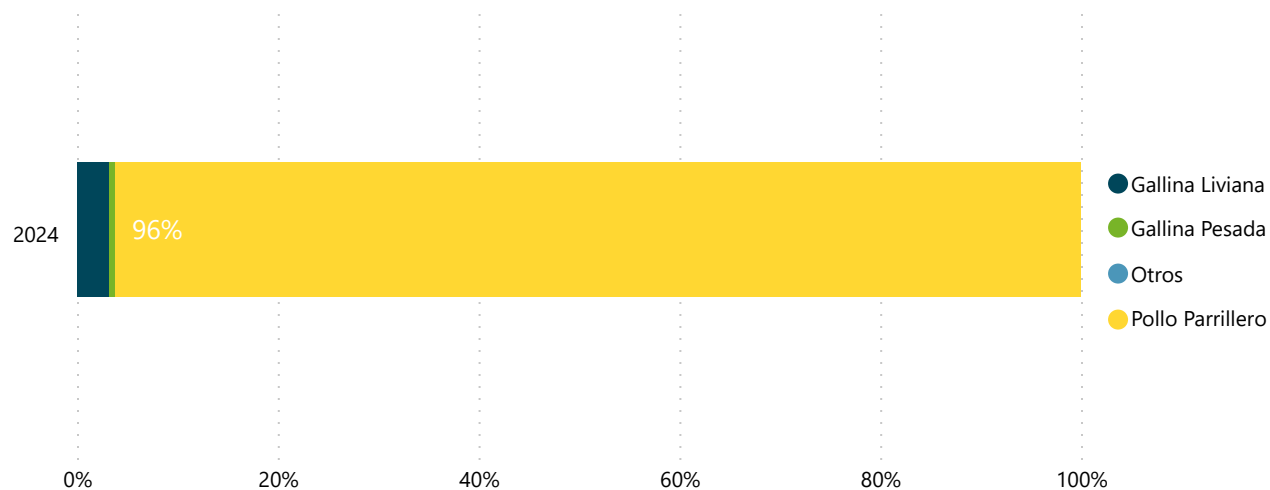
Todas

Mes

Jul

* Para seleccionar meses marque "Seleccionar todo" en el filtro Semana.

2024 AVES	Gallina Liviana		Gallina Pesada		Otros		Pollo Parrillero		Total	
	Cabezas	%	Cabezas	%	Cabezas	%	Cabezas	%	Cabezas	%
AVICOLA FRONTINI SOCIEDAD ANONIMA	259.779	1,4%	32.890	0,2%	2.171	0,0%	4.563.750	23,8%	4.858.590	25,4%
TILEO S A	134.407	0,7%	34.176	0,2%			4.649.431	24,3%	4.818.014	25,2%
GRANJA TRES ARROYOS URUGUAY SA	219.381	1,1%	32.256	0,2%			4.159.576	21,7%	4.411.213	23,1%
FRINAVUR S A	7.661	0,0%					2.023.161	10,6%	2.030.822	10,6%
GORNET S A			10.190	0,1%			1.493.087	7,8%	1.503.277	7,9%
GRANJA AVICOLA DEL CAMPO S.R.L.							729.036	3,8%	729.036	3,8%
PIXAL SOCIEDAD ANONIMA			5.698	0,0%	4.543	0,0%	536.085	2,8%	546.326	2,9%
EL VASQUITO LIMITADA							238.061	1,2%	238.061	1,2%
Total	621.228	3,2%	115.210	0,6%	6.714	0,0%	18.392.187	96,1%	19.135.339	100,0%



FILTROS

Semana al... ▼

Todas ▼

Mes ▼

Todas ▼

* Para seleccionar meses marque "Seleccionar todo" en el filtro Semana.