


Boletín semanal Faena

Información referida al 23/12
Cifras primarias 2022 - 2023



Faena Bovinos

Faena Ovinos

Faena Aves

Fae Bov mensual/trim.

Fae Ov mensual/trim.

Fae Aves mensual/trim.

Faena Est Bovinos

Faena Est Ovinos

Faena Est Aves

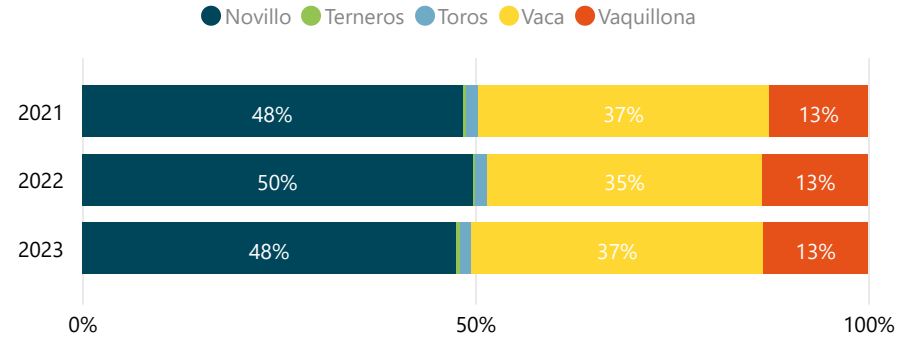
inac
Instituto Nacional de Carnes

DATO SEMANAL

17/12/2023 al 23/12/2023

52.762

Participación (%) por Categoría

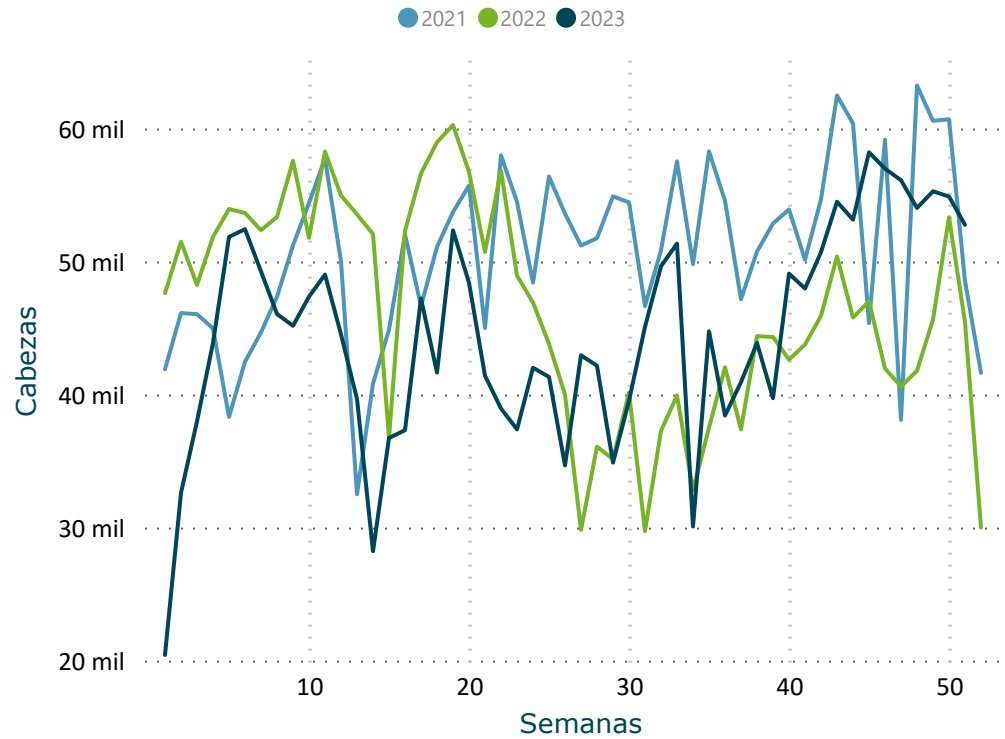


FILTROS

Mes ▼

- Seleccionar todo
- Ene
- Feb
- Mar
- Abr
- May
- Jun
- Jul
- Ago
- Set
- Oct
- Nov
- Dic

Evolución Semanal de Faena



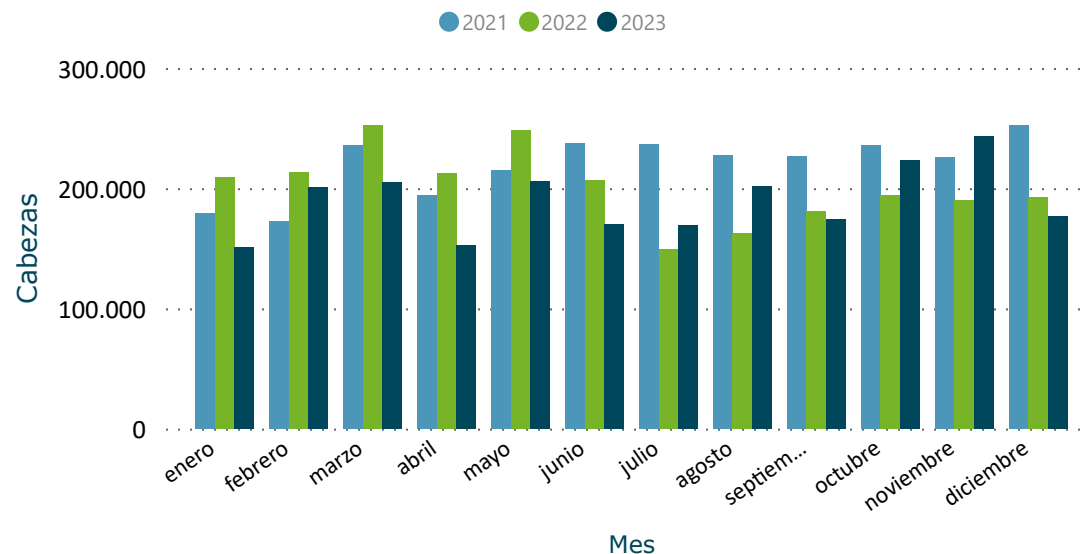
	2021		2022		2023	
BOVINOS	Cabezas	Var (%)	Cabezas	Var (%)	Cabezas	Var (%)
▢ Novillo	1.254.198	33,5	1.184.493	-5,6	1.083.978	-8,5
Novillo 2 4d	675.347	44,8	698.014	3,4	668.505	-4,2
Novillo 6d	196.718	24,6	170.884	-13,1	138.321	-19,1
Novillo 8d	242.838	7,0	185.522	-23,6	159.868	-13,8
Novillo dl	139.295	58,3	130.073	-6,6	117.284	-9,8
▢ Terneros	12.777	72,3	7.594	-40,6	11.225	47,8
▢ Toros	37.929	26,6	34.758	-8,4	32.061	-7,8
▢ Vaca	960.064	33,1	834.177	-13,1	845.400	1,3
Vaca 6d	74.512	22,6	70.081	-5,9	70.744	0,9
Vaca 8d	885.552	34,1	764.096	-13,7	774.656	1,4
▢ Vaquillona	325.131	18,5	319.454	-1,7	302.453	-5,3
Total	2.590.099	31,3	2.380.476	-8,1	2.275.117	-4,4

FAENA BOVINOS MENSUAL/TRIMESTRAL

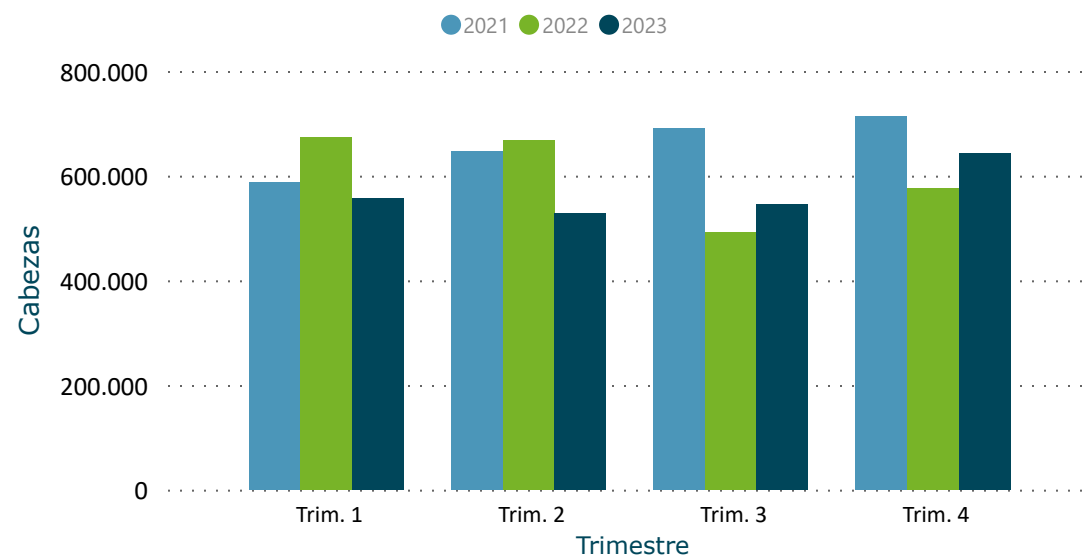
Información actualizada al 23/12/2023

inac

Evolución Mensual de Faena



Evolución Trimestral de Faena



Año	2021		2022		2023	
Trimestre	Cabezas	Var (%)	Cabezas	Var (%)	Cabezas	Var (%)
Trim. 1	587.627	27,3	673.978	14,7	557.217	-17,3
enero	179.058	30,0	208.802	16,6	150.889	-27,7
febrero	172.829	8,3	213.133	23,3	201.280	-5,6
marzo	235.740	43,6	252.043	6,9	205.048	-18,6
Trim. 2	646.629	33,4	667.576	3,2	528.588	-20,8
abril	194.542	41,5	212.458	9,2	152.574	-28,2
mayo	214.733	21,0	248.029	15,5	206.163	-16,9
junio	237.354	40,0	207.089	-12,8	169.851	-18,0
Trim. 3	690.579	50,4	492.539	-28,7	545.631	10,8
julio	236.647	54,3	149.300	-36,9	169.558	13,6
agosto	227.187	47,2	162.364	-28,5	202.062	24,5
septiembre	226.745	49,7	180.875	-20,2	174.011	-3,8
Trim. 4	713.466	18,7	576.462	-19,2	643.681	17,8
octubre	235.765	18,6	194.034	-17,7	223.684	15,3
noviembre	225.519	6,3	189.846	-15,8	243.127	28,1
diciembre	252.182	32,4	192.582	-23,6	176.870	8,8
Total	2.638.301	31,5	2.410.555	-8,6	2.275.117	-4,4

Var (%): para el año actual, las variaciones con respecto al período anterior son calculadas según fecha acumulada del informe.

FILTROS

Categoría

- Seleccionar todo
- Novillo
- Terneros
- Toros
- Vaca
- Vaquillona

Sub categoría

- Seleccionar todo
- Novillo 2 4d
- Novillo 6d
- Novillo 8d
- Novillo dl
- Vaca 6d
- Vaca 8d

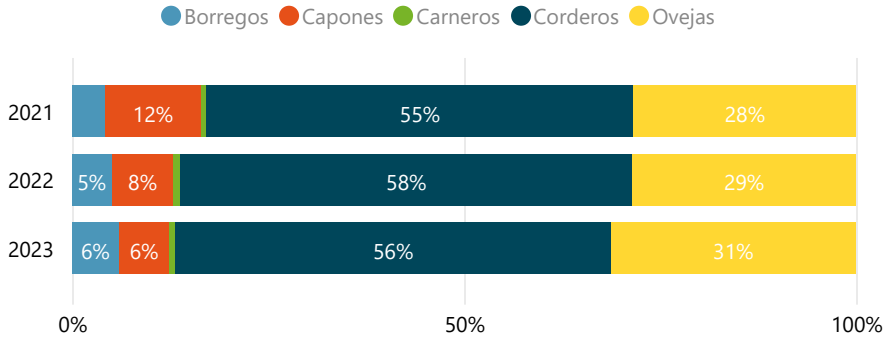
INICIO

DATO SEMANAL **31.783**
 17/12/2023 al 23/12/2023

Evolución Semanal de Faena



Participación (%) por Categoría



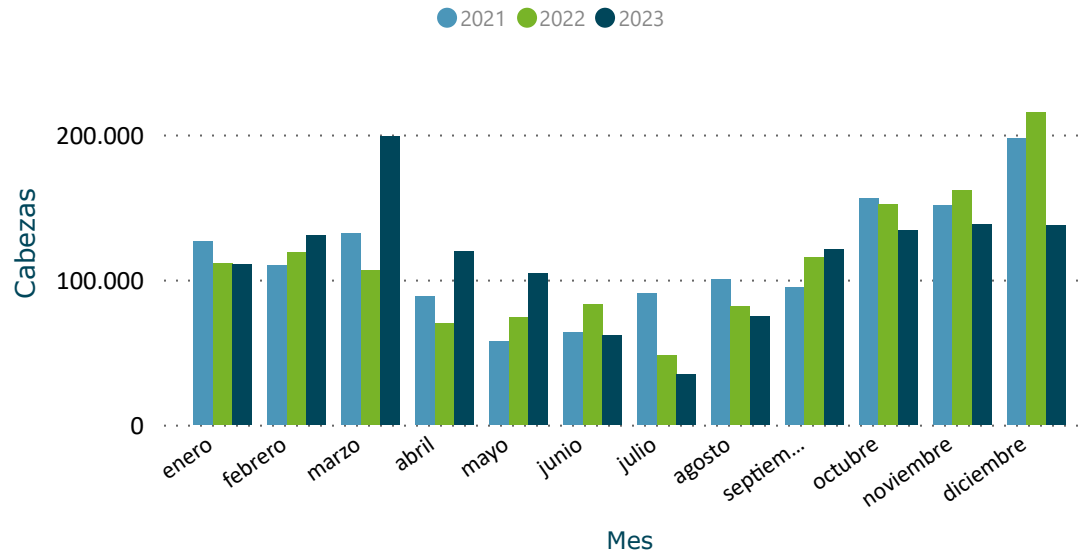
FILTROS

Mes ▼

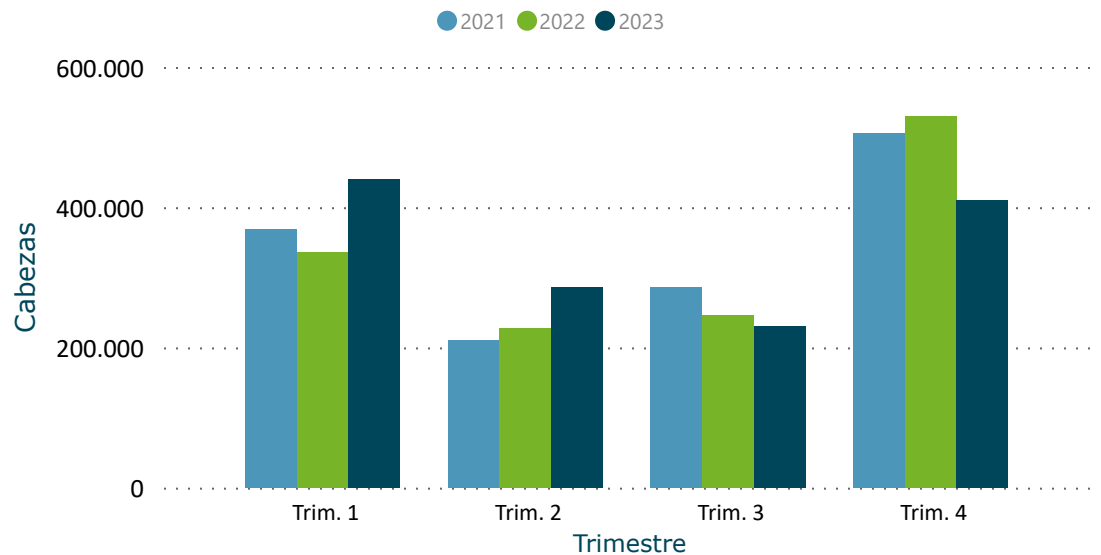
- Seleccionar todo
- Ene
- Feb
- Mar
- Abr
- May
- Jun
- Jul
- Ago
- Set
- Oct
- Nov
- Dic

OVINOS	2021		2022		2023	
	Cabezas	Var (%)	Cabezas	Var (%)	Cabezas	Var (%)
Borregos	56.159	41,1	64.195	14,3	82.186	28,0
Capones	159.910	7,8	99.652	-37,7	87.446	-12,2
Carneros	9.082	83,0	10.888	19,9	10.834	-0,5
Corderos	716.649	28,2	728.991	1,7	758.321	4,0
Ovejas	372.454	91,2	360.479	-3,2	426.675	18,4
Total	1.314.254	38,8	1.264.205	-3,8	1.365.462	8,0

Evolución Mensual de Faena



Evolución Trimestral de Faena



Año	2021		2022		2023	
Trimestre	Cabezas	Var (%)	Cabezas	Var (%)	Cabezas	Var (%)
Trim. 1	368.854	104,8	336.378	-8,8	439.997	30,8
enero	126.819	87,5	111.607	-12,0	110.385	-1,1
febrero	109.813	75,3	118.597	8,0	130.484	10,0
marzo	132.222	165,5	106.174	-19,7	199.128	87,5
Trim. 2	209.975	144,3	227.186	8,2	285.453	25,6
abril	88.511	311,9	70.243	-20,6	119.429	70,0
mayo	57.558	54,3	73.866	28,3	104.266	41,2
junio	63.906	135,4	83.077	30,0	61.758	-25,7
Trim. 3	286.135	28,8	245.693	-14,1	230.233	-6,3
julio	90.911	125,9	47.914	-47,3	34.738	-27,5
agosto	100.610	48,1	81.978	-18,5	74.858	-8,7
septiembre	94.614	-16,9	115.801	22,4	120.637	4,2
Trim. 4	505.336	-2,7	529.347	4,8	409.779	-9,9
octubre	156.061	-0,8	152.001	-2,6	134.117	-11,8
noviembre	151.507	9,2	161.785	6,8	137.967	-14,7
diciembre	197.768	-11,5	215.561	9,0	137.695	-2,5
Total	1.370.300	36,0	1.338.604	-2,3	1.365.462	8,0

Var (%): para el año actual, las variaciones con respecto al período anterior son calculadas según fecha acumulada del informe.

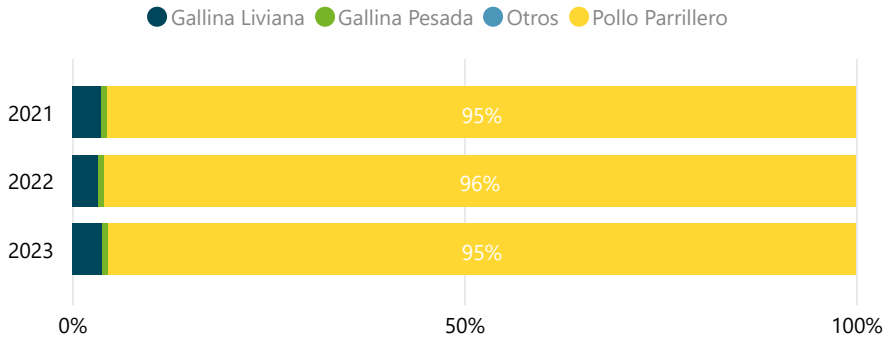
FILTROS

Categoría ▼

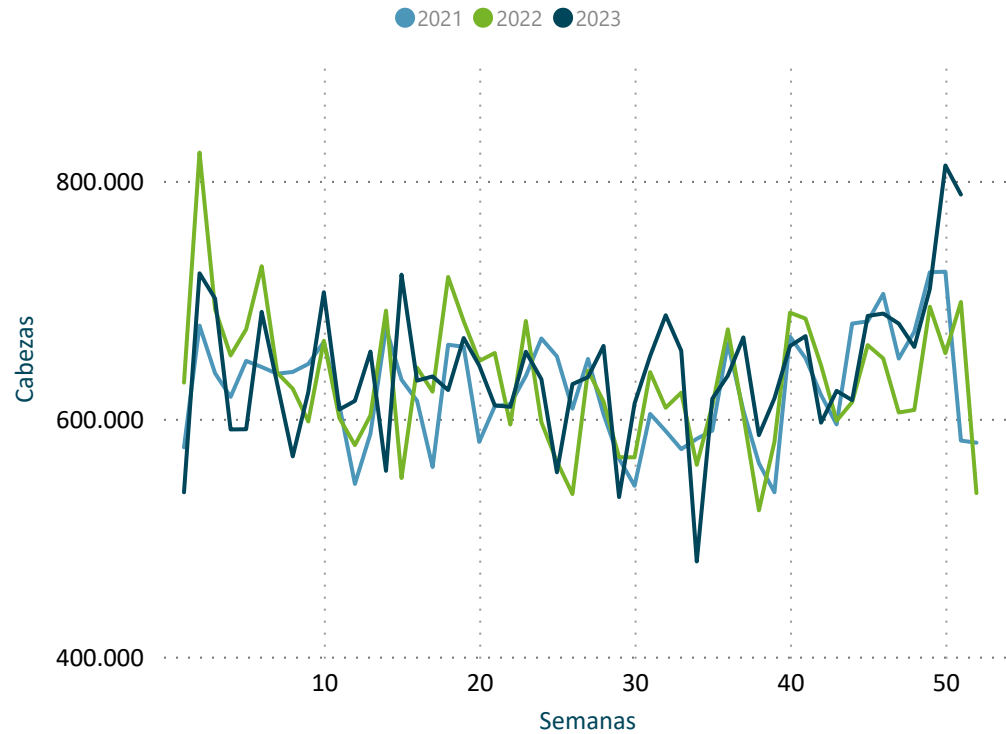
- Seleccionar todo
- Borregos
- Capones
- Carneros
- Corderos
- Ovejas

DATO SEMANAL **788.526**
17/12/2023 al 23/12/2023

Participación (%) por Categoría



Evolución Semanal de Faena



AVES	2021		2022		2023	
	Cabezas	Var (%)	Cabezas	Var (%)	Cabezas	Var (%)
Gallina Liviana	1.200.932	5,8	1.102.528	-8,2	1.287.899	16,8
Gallina Pesada	239.363	10,1	213.633	-10,7	212.646	-0,5
Otros	19.531	259,5	5.548	-71,6	4.573	-17,6
Pollo Parrillero	30.449.832	9,7	30.963.419	1,7	31.150.459	0,6
Total	31.909.658	9,6	32.285.128	1,2	32.655.577	1,1

FILTROS

Mes ▼

- Seleccionar todo
- Ene
- Feb
- Mar
- Abr
- May
- Jun
- Jul
- Ago
- Set
- Oct
- Nov
- Dic

Evolución Mensual de Faena



Evolución Trimestral de Faena



Año	2021		2022		2023	
Trimestre	Cabezas	Var (%)	Cabezas	Var (%)	Cabezas	Var (%)
Trim. 1	7.974.529	5,3	8.346.650	4,7	8.161.227	-2,2
enero	2.539.368	1,7	2.928.994	15,3	2.742.115	-6,4
febrero	2.569.502	9,0	2.656.836	3,4	2.514.189	-5,4
marzo	2.865.659	5,5	2.760.820	-3,7	2.904.923	5,2
Trim. 2	8.065.401	16,9	8.177.012	1,4	8.196.510	0,2
abril	2.672.745	18,5	2.672.067	0,0	2.623.873	-1,8
mayo	2.633.836	14,7	2.921.208	10,9	2.878.479	-1,5
junio	2.758.820	17,6	2.583.737	-6,3	2.694.158	4,3
Trim. 3	7.798.512	6,2	7.919.764	1,6	8.105.132	2,3
julio	2.662.404	4,1	2.566.070	-3,6	2.620.978	2,1
agosto	2.574.293	4,9	2.774.772	7,8	2.793.887	0,7
septiembre	2.561.815	9,9	2.578.922	0,7	2.690.267	4,3
Trim. 4	8.711.335	10,9	8.412.305	-3,4	8.192.708	4,5
octubre	2.712.001	8,6	2.800.444	3,3	2.789.582	-0,4
noviembre	2.977.907	19,4	2.713.886	-8,9	2.909.641	7,2
diciembre	3.021.427	5,6	2.897.975	-4,1	2.493.485	7,1
Total	32.549.777	9,7	32.855.731	0,9	32.655.577	1,1

Var (%): para el año actual, las variaciones con respecto al período anterior son calculadas según fecha acumulada del informe.

FILTROS

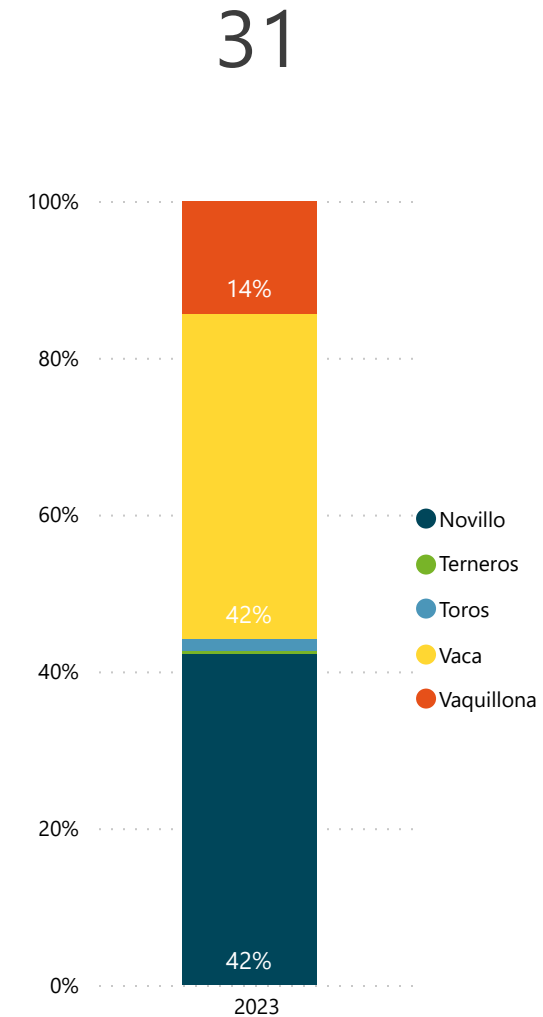
Categoría ▼

- Seleccionar todo
- Gallina Liviana
- Gallina Pesada
- Otros
- Pollo Parrillero

FAENA BOVINOS | ESTABLECIMIENTOS

2023 BOVINOS	Novillo Cabezas	Terberos Cabezas	Toros Cabezas	Vaca Cabezas	Vaquillona Cabezas	Total Cabezas	%
FRIGORIFICO TACUAREMBO S A	2.418		49	2.182	210	4.859	9,2%
FRIGORIFICO LAS PIEDRAS S A	3.249		16	602	468	4.335	8,2%
FRIGORIFICO CARRASCO S A	1.726	17	137	1.646	677	4.203	8,0%
FRIGORIFICO CANELONES S A	1.454		82	1.575	1.008	4.119	7,8%
PULSA SA	1.976	2	64	1.382	527	3.951	7,5%
ESTABLECIMIENTOS COLONIA S A	2.033	1	36	972	461	3.503	6,6%
ONTILCOR SOCIEDAD ANONIMA	1.688		49	1.096	584	3.417	6,5%
BREEDERS PACKERS URUGUAY SA	1.403		35	1.184	699	3.321	6,3%
CLEDINOR S A	886	5	25	1.788	318	3.022	5,7%
INALER S.A.	1.523	1	32	1.000	261	2.817	5,3%
CHIADEL S A	1.118		4	1.140	350	2.612	5,0%
BILACOR SOCIEDAD ANONIMA	634		19	1.302	281	2.236	4,2%
FRIGORIFICO SAN JACINTO NIREA S A	170		24	1.583	227	2.004	3,8%
SIRSIL S A	362		24	1.449	128	1.963	3,7%
COPAYAN S.A.	717		23	666	117	1.523	2,9%
FRIGORIFICO CASA BLANCA S.A. FRICASSA	535	3	11	264	147	960	1,8%
SUCESION CARLOS SCHNECK S.A.	15		72	666	8	761	1,4%
SOMICAR SOCIEDAD ANONIMA	47	1	47	604	50	749	1,4%
ARROYAL SOCIEDAD ANONIMA	31	45	1	37	378	492	0,9%
ERSINAL SOCIEDAD ANONIMA	216	1	34	114	38	403	0,8%
OFERAN S.A.	23		9	206	47	285	0,5%
HALMON SA	10			257	1	268	0,5%
MATADERO MERCEDES S.A.	5			20	164	189	0,4%
SIMPLIFY S A (Mendoza)		85			95	180	0,3%
FRIGOCERRO SOCIEDAD ANONIMA	6		35	108	19	168	0,3%
TRIBICAR SOCIEDAD ANÓNIMA	6	6			134	146	0,3%
CABRERA ROCHA GERARDO ERISON	29				71	100	0,2%
FRIGORIFICO CUAREIM LIMITADA	12		11	27	28	78	0,1%
MATADERO LOS OLIVOS S C	9				45	54	0,1%
INTENDENCIA DE ARTIGAS				24		24	0,0%
LUCHASOL S A		3		5	12	20	0,0%
Total	22.301	170	839	21.899	7.553	52.762	100,0%

Cantidad de Plantas con faena



FILTROS

Semana al...

Mes

* Para seleccionar meses marque "Seleccionar todo" en el filtro Semana.

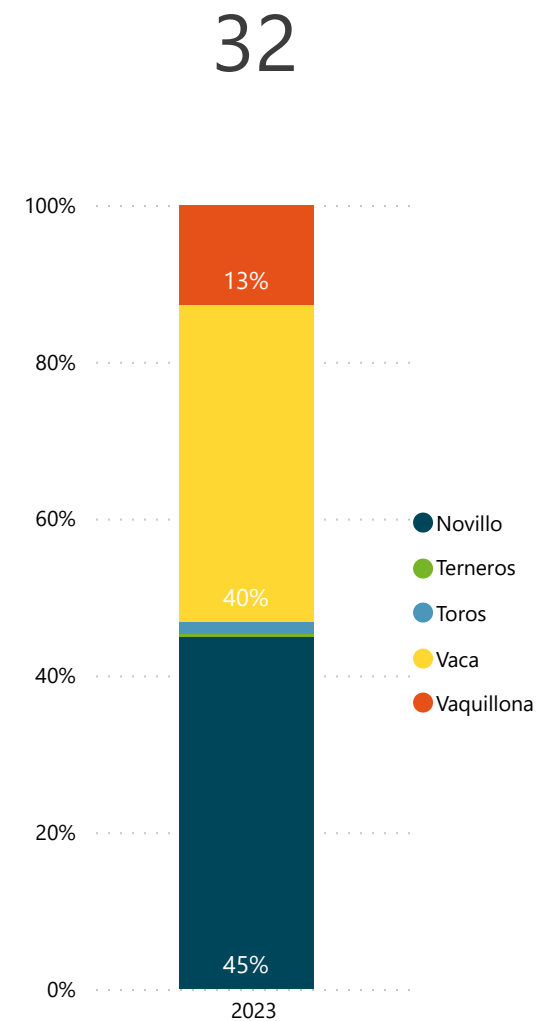
S/I semana al 16/12:
INTENDENCIA DE ARTIGAS



FAENA BOVINOS MENSUAL | ESTABLECIMIENTOS

2023 BOVINOS	Novillo Cabezas	Terneros Cabezas	Toros Cabezas	Vaca Cabezas	Vaquillona Cabezas	Total Cabezas	%
FRIGORIFICO TACUAREMBO S A	7.552		464	8.197	842	17.055	9,6%
FRIGORIFICO CANELONES S A	5.197		241	6.361	2.070	13.869	7,8%
FRIGORIFICO LAS PIEDRAS S A	10.083	3	73	1.656	1.755	13.570	7,7%
FRIGORIFICO CARRASCO S A	5.584	41	234	5.848	1.578	13.285	7,5%
PULSA SA	6.657	13	214	4.706	1.418	13.008	7,4%
ONTILCOR SOCIEDAD ANONIMA	7.673	1	93	3.214	1.524	12.505	7,1%
ESTABLECIMIENTOS COLONIA S A	5.799	3	175	3.987	1.741	11.705	6,6%
INALER S.A.	6.243	2	156	4.018	616	11.035	6,2%
BREEDERS PACKERS URUGUAY SA	5.834		154	3.205	1.799	10.992	6,2%
CLEDINOR S A	3.783	16	130	5.570	846	10.345	5,8%
CHIADEL S A	3.872		5	2.908	856	7.641	4,3%
FRIGORIFICO SAN JACINTO NIREA S A	2.397		136	4.003	838	7.374	4,2%
BILACOR SOCIEDAD ANONIMA	2.407	4	75	3.987	698	7.171	4,1%
SIRSIL S A	613		29	4.026	476	5.144	2,9%
COPAYAN S.A.	2.321		56	1.824	291	4.492	2,5%
FRIGORIFICO CASA BLANCA S.A. FRICASSA	1.521	8	27	1.022	512	3.090	1,7%
SOMICAR SOCIEDAD ANONIMA	116	1	183	1.954	130	2.384	1,3%
ERSINAL SOCIEDAD ANONIMA	851	3	55	766	513	2.188	1,2%
SUCESION CARLOS SCHNECK S.A.	31	15	136	1.538	36	1.756	1,0%
ARROYAL SOCIEDAD ANONIMA	156	98	10	181	1.099	1.544	0,9%
OFERAN S.A.	262		24	746	319	1.351	0,8%
SIMPLIFY S A (Mendoza)	46	390			640	1.076	0,6%
FRIGOCERRO SOCIEDAD ANONIMA	64		149	752	69	1.034	0,6%
MATADERO MERCEDES S.A.	54			48	807	909	0,5%
HALMON SA	78			678	110	866	0,5%
TRIBICAR SOCIEDAD ANÓNIMA	26	7		15	390	438	0,2%
CABRERA ROCHA GERARDO ERISON	78	40		24	246	388	0,2%
FRIGORIFICO CUAREIM LIMITADA	48		23	161	75	307	0,2%
MATADERO LOS OLIVOS S C	35		1	1	117	154	0,1%
LUCHASOL S A	10	3		16	63	92	0,1%
INTENDENCIA DE ARTIGAS	3			55	2	60	0,0%
CRAVEA LEMA MIRIAM ZULMA					42	42	0,0%
Total	79.394	648	2.843	71.467	22.518	176.870	100,0%

Cantidad de Plantas con faena



FILTROS

Semana al...

Mes

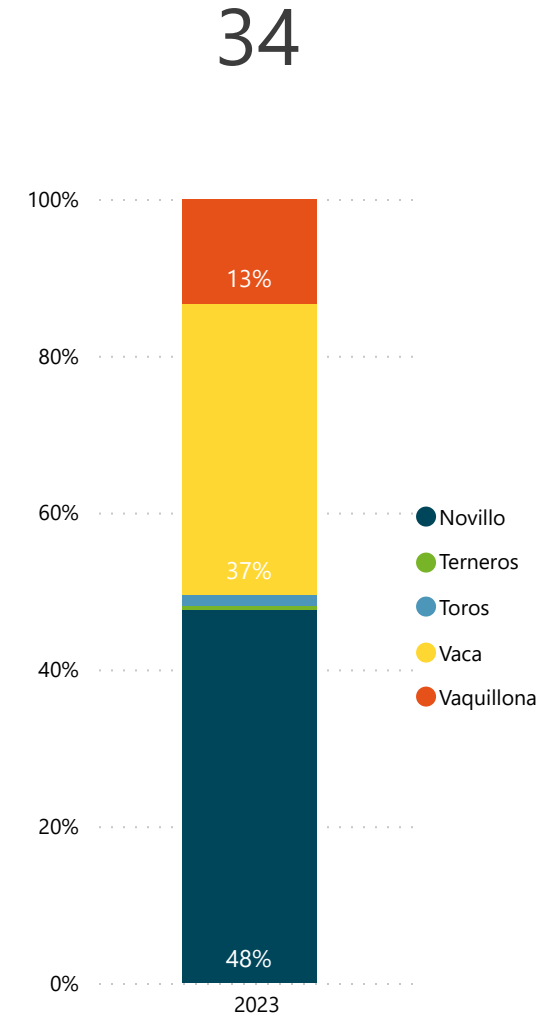
* Para seleccionar meses marque "Seleccionar todo" en el filtro Semana.



FAENA BOVINOS ANUAL | ESTABLECIMIENTOS

2023 BOVINOS	Novillo Cabezas	Terneros Cabezas	Toros Cabezas	Vaca Cabezas	Vaquillona Cabezas	Total Cabezas	%
FRIGORIFICO TACUAREMBO S A	93.931	18	4.219	103.340	14.668	216.176	9,5%
FRIGORIFICO LAS PIEDRAS S A	155.338	30	384	17.567	26.800	200.119	8,8%
ONTILCOR SOCIEDAD ANONIMA	121.085	25	670	26.014	21.919	169.713	7,5%
PULSA SA	80.760	103	2.380	58.348	23.544	165.135	7,3%
FRIGORIFICO CARRASCO S A	64.341	415	2.550	65.507	18.185	150.998	6,6%
BREEDERS PACKERS URUGUAY SA	82.005	7	1.407	42.729	21.148	147.296	6,5%
FRIGORIFICO CANELONES S A	55.580	7	2.621	66.125	18.256	142.589	6,3%
CLEDINOR S A	57.223	270	1.973	61.976	13.376	134.818	5,9%
ESTABLECIMIENTOS COLONIA S A	68.474	337	1.850	50.418	13.208	134.287	5,9%
INALER S.A.	60.964	49	1.131	41.209	9.480	112.833	5,0%
BILACOR SOCIEDAD ANONIMA	40.158	19	1.027	48.197	8.542	97.943	4,3%
CHIADEL S A	46.341	17	582	39.763	9.309	96.012	4,2%
FRIGORIFICO SAN JACINTO NIREA S A	42.973	20	611	30.453	16.935	90.992	4,0%
COPAYAN S.A.	38.005	13	482	26.636	3.622	68.758	3,0%
SIRSIL S A	20.742		507	42.052	5.218	68.519	3,0%
FRIGORIFICO CASA BLANCA S.A. FRICASSA	14.837	159	364	24.120	9.131	48.611	2,1%
ERSINAL SOCIEDAD ANONIMA	12.992	435	1.633	17.480	10.165	42.705	1,9%
SOMICAR SOCIEDAD ANONIMA	4.744	25	2.205	24.037	1.304	32.315	1,4%
ARROYAL SOCIEDAD ANONIMA	3.606	1.706	181	3.891	16.977	26.361	1,2%
SUCESION CARLOS SCHNECK S.A.	610	87	1.976	15.383	798	18.854	0,8%
OFERAN S.A.	4.047	71	339	7.601	6.081	18.139	0,8%
RONDATEL S.A.	3.637	12	526	11.007	1.781	16.963	0,7%
SIMPLIFY S A (Mendoza)	793	5.384		51	8.183	14.411	0,6%
FRIGOCERRO SOCIEDAD ANONIMA	1.178	5	1.842	8.760	620	12.405	0,5%
MATADERO MERCEDES S.A.	1.833	62		440	7.413	9.748	0,4%
TRIBICAR SOCIEDAD ANÓNIMA	614	106	26	683	6.292	7.721	0,3%
CABRERA ROCHA GERARDO ERISON	1.565	332	17	292	4.247	6.453	0,3%
LORSINAL S A	1.024		99	4.190	262	5.575	0,2%
FRIGORIFICO CUAREIM LIMITADA	1.015	29	382	3.072	1.060	5.558	0,2%
HALMON SA	1.880	8		2.538	392	4.818	0,2%
MATADERO LOS OLIVOS S C	855	12	2	71	1.604	2.544	0,1%
CRAVEA LEMA MIRIAM ZULMA	301	1.048		4	826	2.179	0,1%
LUCHASOL S A	159	399	6	474	926	1.964	0,1%
INTENDENCIA DE ARTIGAS	368	15	69	972	181	1.605	0,1%
Total	1.083.978	11.225	32.061	845.400	302.453	2.275.117	100,0%

Cantidad de Plantas con faena



FILTROS

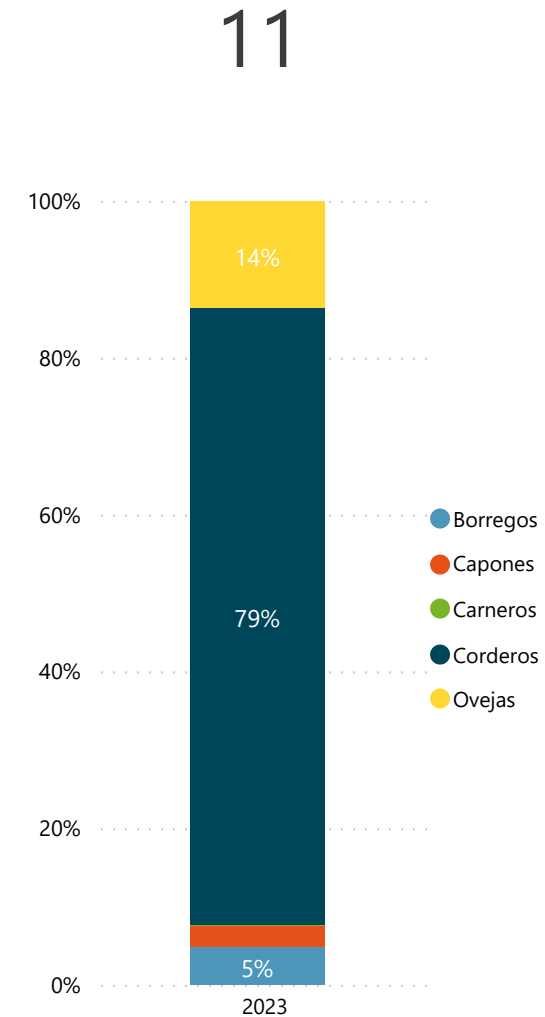
Semana al...

Mes

* Para seleccionar meses marque "Seleccionar todo" en el filtro Semana.

2023 OVINOS	Borregos Cabezas	Capones Cabezas	Carneros Cabezas	Corderos Cabezas	Ovejas Cabezas	Total Cabezas	%
FRIGORIFICO LAS PIEDRAS S A	492	451	4	5.332	2.034	8.313	26,2%
BAMIDAL SOCIEDAD ANONIMA	50	50		3.960	443	4.503	14,2%
FRIGORIFICO CUAREIM LIMITADA		50		3.662		3.712	11,7%
SIDERCOL S.A.	953			2.234	162	3.349	10,5%
FRIGOCERRO SOCIEDAD ANONIMA		153	36	1.069	1.679	2.937	9,2%
ARROYAL SOCIEDAD ANONIMA				2.690		2.690	8,5%
SOMICAR SOCIEDAD ANONIMA		150		1.775		1.925	6,1%
TRIBICAR SOCIEDAD ANÓNIMA				1.417		1.417	4,5%
LUCHASOL S A		17		1.103		1.120	3,5%
OFERAN S.A.				958	10	968	3,0%
INTENDENCIA DE ARTIGAS	39			810		849	2,7%
Total	1.534	871	40	25.010	4.328	31.783	100,0%

Cantidad de Plantas con faena



FILTROS

Semana al... ▼

23/12/2023 ▼

Mes ▼

Todas ▼

* Para seleccionar meses marque "Seleccionar todo" en el filtro Semana.

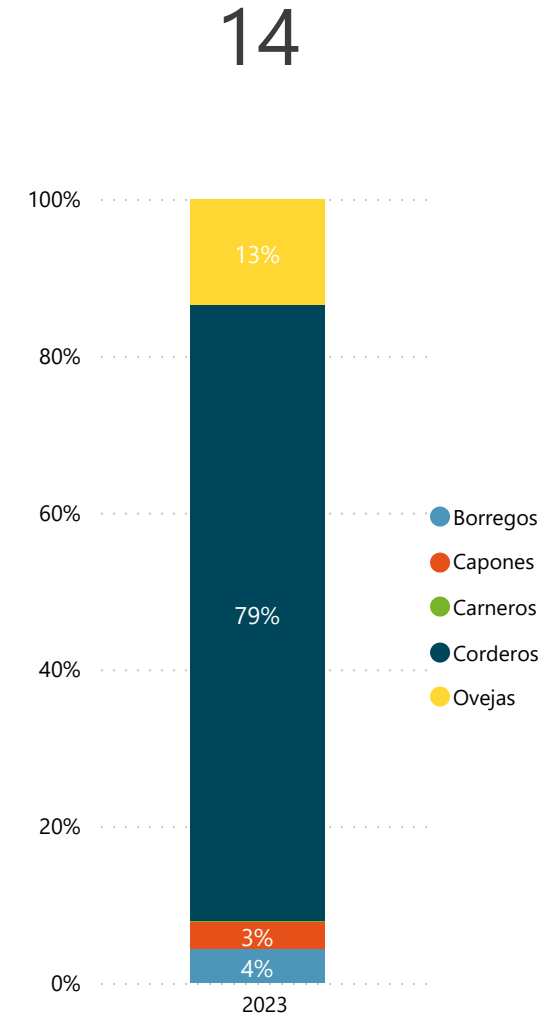
Sin información
(Semana al 23/12):

- CABRERA ROCHA GERARDO ERISON
- NIREA S.A.

FAENA OVINOS MENSUAL | ESTABLECIMIENTOS

2023 OVINOS	Borregos Cabezas	Capones Cabezas	Carneros Cabezas	Corderos Cabezas	Ovejas Cabezas	Total	
						Cabezas	%
FRIGORIFICO LAS PIEDRAS S A	1.098	2.243	45	33.421	5.856	42.663	31,0%
FRIGORIFICO SAN JACINTO NIREA S A	742	172	63	15.578	2.796	19.351	14,1%
BAMIDAL SOCIEDAD ANONIMA	269	131		10.621	3.186	14.207	10,3%
SIDERCOL S.A.	3.356	999	112	6.274	1.930	12.671	9,2%
FRIGORIFICO CUAREIM LIMITADA		90		10.894	18	11.002	8,0%
FRIGOCERRO SOCIEDAD ANONIMA	310	745	43	4.482	3.742	9.322	6,8%
ARROYAL SOCIEDAD ANONIMA	7	19	9	6.857	111	7.003	5,1%
SOMICAR SOCIEDAD ANONIMA		150		6.233		6.383	4,6%
TRIBICAR SOCIEDAD ANÓNIMA				4.752		4.752	3,5%
LUCHASOL S A		17		3.526		3.543	2,6%
OFERAN S.A.	2	1		2.419	10	2.432	1,8%
CABRERA ROCHA GERARDO ERISON	114			916	533	1.563	1,1%
INTENDENCIA DE ARTIGAS	204	27		1.109	120	1.460	1,1%
FRIGORIFICO CASA BLANCA S.A. FRICASSA				1.188	155	1.343	1,0%
Total	6.102	4.594	272	108.270	18.457	137.695	100,0%

Cantidad de Plantas con faena



FILTROS

Semana al... ▼

Todas ▼

Mes ▼

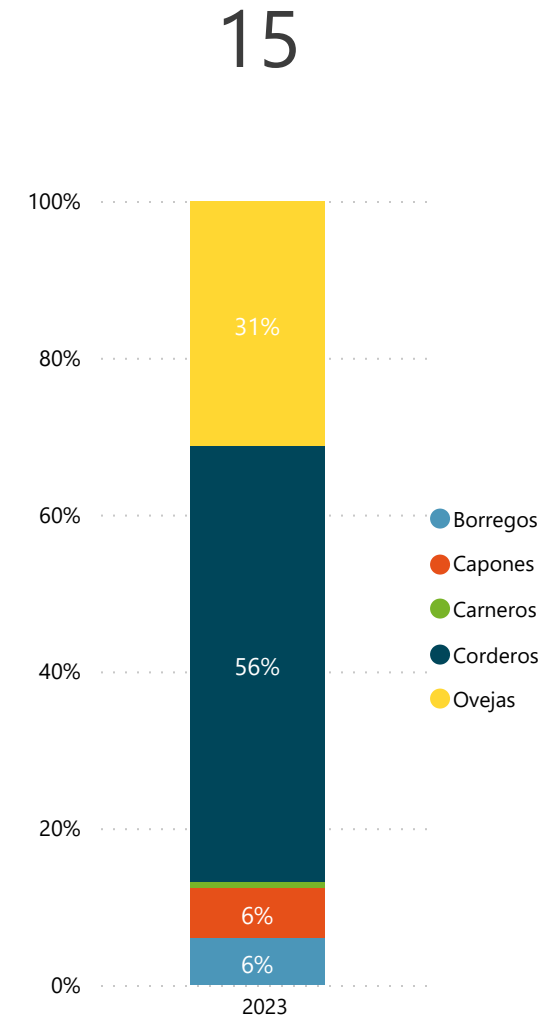
Dic ▼

* Para seleccionar meses marque "Seleccionar todo" en el filtro Semana.

FAENA OVINOS ANUAL | ESTABLECIMIENTOS

2023 OVINOS	Borregos Cabezas	Capones Cabezas	Carneros Cabezas	Corderos Cabezas	Ovejas Cabezas	Total Cabezas	%
FRIGORIFICO LAS PIEDRAS S A	7.087	21.225	1.286	229.375	106.913	365.886	26,8%
FRIGORIFICO SAN JACINTO NIREA S A	12.553	6.421	1.495	180.192	51.581	252.242	18,5%
SIDERCOL S.A.	31.434	15.228	2.879	58.343	51.963	159.847	11,7%
SOMICAR SOCIEDAD ANONIMA	7.385	15.605	1.900	43.936	81.230	150.056	11,0%
BAMIDAL SOCIEDAD ANONIMA	4.556	7.553	909	78.290	35.781	127.089	9,3%
FRIGOCERRO SOCIEDAD ANONIMA	3.693	10.932	1.153	50.763	46.048	112.589	8,2%
FRIGORIFICO CASA BLANCA S.A. FRICASSA	2.254	7.155	839	20.134	40.359	70.741	5,2%
FRIGORIFICO CUAREIM LIMITADA	1.247	938		40.705	755	43.645	3,2%
OFERAN S.A.	8.975	1.409	158	20.459	9.110	40.111	2,9%
ARROYAL SOCIEDAD ANONIMA	179	103	59	10.370	990	11.701	0,9%
TRIBICAR SOCIEDAD ANÓNIMA	60		21	11.253	137	11.471	0,8%
LUCHASOL S A	350	444	47	7.911	219	8.971	0,7%
INTENDENCIA DE ARTIGAS	2.299	433	88	2.197	1.056	6.073	0,4%
CABRERA ROCHA GERARDO ERISON	114			4.337	533	4.984	0,4%
MATADERO MERCEDES S.A.				56		56	0,0%
Total	82.186	87.446	10.834	758.321	426.675	1.365.462	100,0%

Cantidad de Plantas con faena



FILTROS

Semana al... ▼

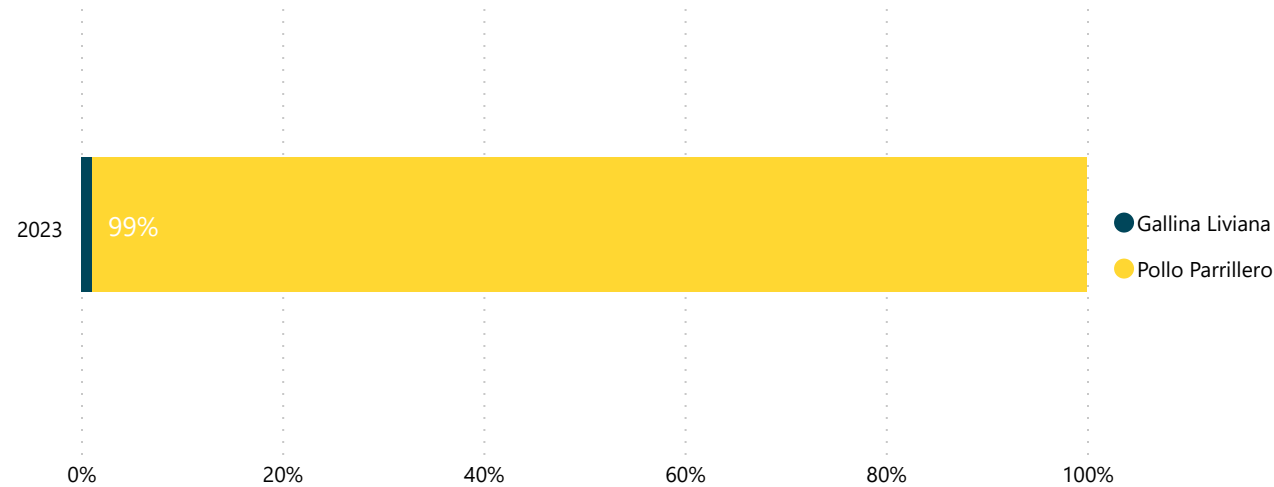
Todas ▼

Mes ▼

Todas ▼

* Para seleccionar meses marque "Seleccionar todo" en el filtro Semana.

2023 AVES	Gallina Liviana		Pollo Parrillero		Total	
	Cabezas	%	Cabezas	%	Cabezas	%
AVICOLA FRONTINI SOCIEDAD ANONIMA			205.493	26,1%	205.493	26,1%
TILEO S A	8.813	1,1%	192.296	24,4%	201.109	25,5%
GRANJA TRES ARROYOS URUGUAY SA			151.930	19,3%	151.930	19,3%
FRINAVUR S A			94.987	12,0%	94.987	12,0%
GORNET S A			63.692	8,1%	63.692	8,1%
GRANJA AVICOLA DEL CAMPO S.R.L.			42.336	5,4%	42.336	5,4%
PIXAL SOCIEDAD ANONIMA			20.329	2,6%	20.329	2,6%
EL VASQUITO LIMITADA			8.650	1,1%	8.650	1,1%
Total	8.813	1,1%	779.713	98,9%	788.526	100,0%



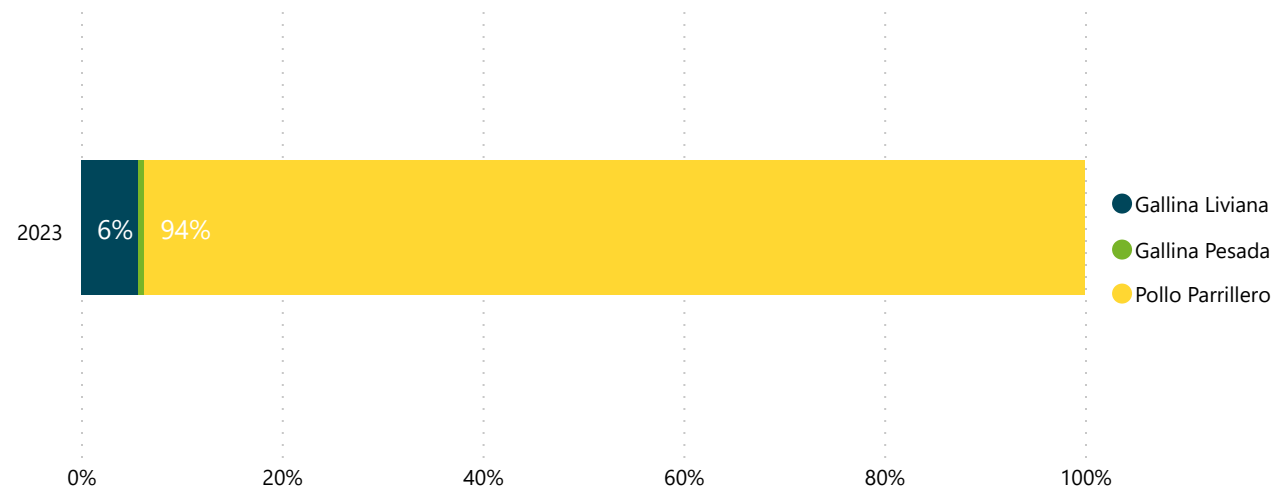
FILTROS

Semana al...

Mes

* Para seleccionar meses marque "Seleccionar todo" en el filtro Semana.

2023 AVES	Gallina Liviana		Gallina Pesada		Pollo Parrillero		Total	
	Cabezas	%	Cabezas	%	Cabezas	%	Cabezas	%
AVICOLA FRONTINI SOCIEDAD ANONIMA	53.685	2,2%	4.239	0,2%	597.100	23,9%	655.024	26,3%
TILEO S A	27.293	1,1%	11.254	0,5%	585.938	23,5%	624.485	25,0%
GRANJA TRES ARROYOS URUGUAY SA	59.417	2,4%			471.306	18,9%	530.723	21,3%
FRINAVUR S A	2.000	0,1%			289.455	11,6%	291.455	11,7%
GORNET S A					170.127	6,8%	170.127	6,8%
GRANJA AVICOLA DEL CAMPO S.R.L.					112.884	4,5%	112.884	4,5%
PIXAL SOCIEDAD ANONIMA					79.171	3,2%	79.171	3,2%
EL VASQUITO LIMITADA					29.616	1,2%	29.616	1,2%
Total	142.395	5,7%	15.493	0,6%	2.335.597	93,7%	2.493.485	100,0%



FILTROS

Semana al... ▼

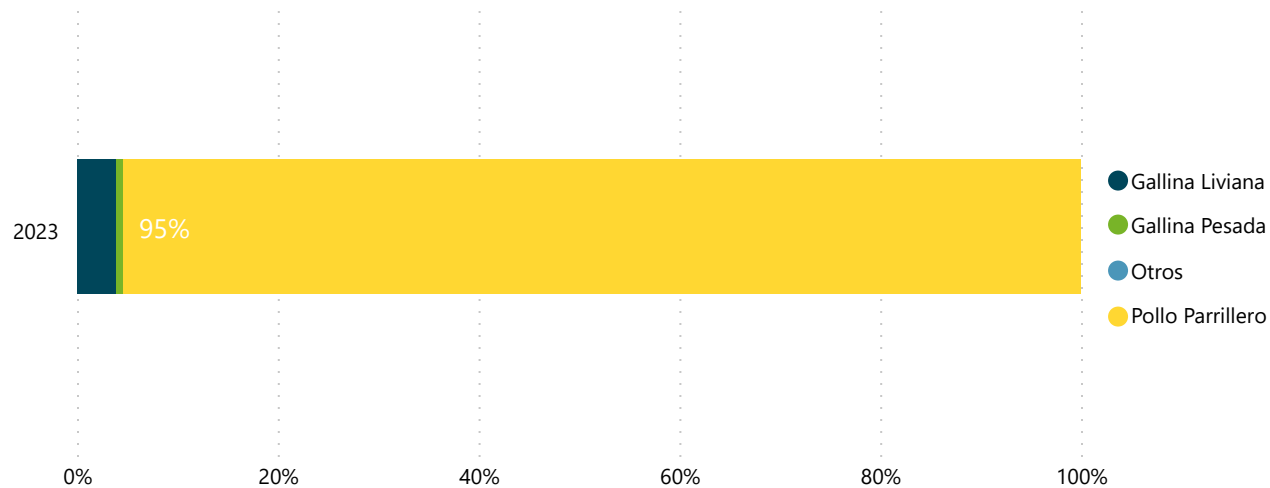
Todas ▼

Mes ▼

Dic ▼

* Para seleccionar meses marque "Seleccionar todo" en el filtro Semana.

2023 AVES	Gallina Liviana		Gallina Pesada		Otros		Pollo Parrillero		Total	
	Cabezas	%	Cabezas	%	Cabezas	%	Cabezas	%	Cabezas	%
AVICOLA FRONTINI SOCIEDAD ANONIMA	820.116	2,5%	68.016	0,2%	4.573	0,0%	8.015.655	24,5%	8.908.360	27,3%
TILEO S A	144.678	0,4%	55.304	0,2%			7.419.267	22,7%	7.619.249	23,3%
GRANJA TRES ARROYOS URUGUAY SA	301.599	0,9%	61.380	0,2%			7.166.061	21,9%	7.529.040	23,1%
FRINAVUR S A	20.816	0,1%	1.350	0,0%			3.415.190	10,5%	3.437.356	10,5%
GORNET S A			20.201	0,1%			2.408.834	7,4%	2.429.035	7,4%
GRANJA AVICOLA DEL CAMPO S.R.L.							1.367.180	4,2%	1.367.180	4,2%
PIXAL SOCIEDAD ANONIMA			6.395	0,0%			859.124	2,6%	865.519	2,7%
EL VASQUITO LIMITADA	690	0,0%					499.148	1,5%	499.838	1,5%
Total	1.287.899	3,9%	212.646	0,7%	4.573	0,0%	31.150.459	95,4%	32.655.577	100,0%



FILTROS

Semana al... ▾

Todas ▾

Mes ▾

Todas ▾

* Para seleccionar meses marque "Seleccionar todo" en el filtro Semana.