


Boletín semanal Faena

Información referida al 25/02
Cifras primarias 2022 - 2023



Faena Bovinos

Faena Ovinos

Fae Bov mensual/trim.

Fae Ov mensual/trim.

Faena Est Bovinos

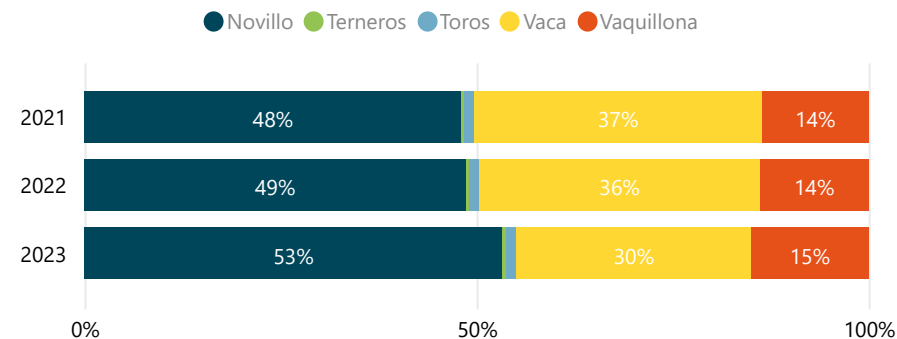
Faena Est Ovinos

DATO SEMANAL

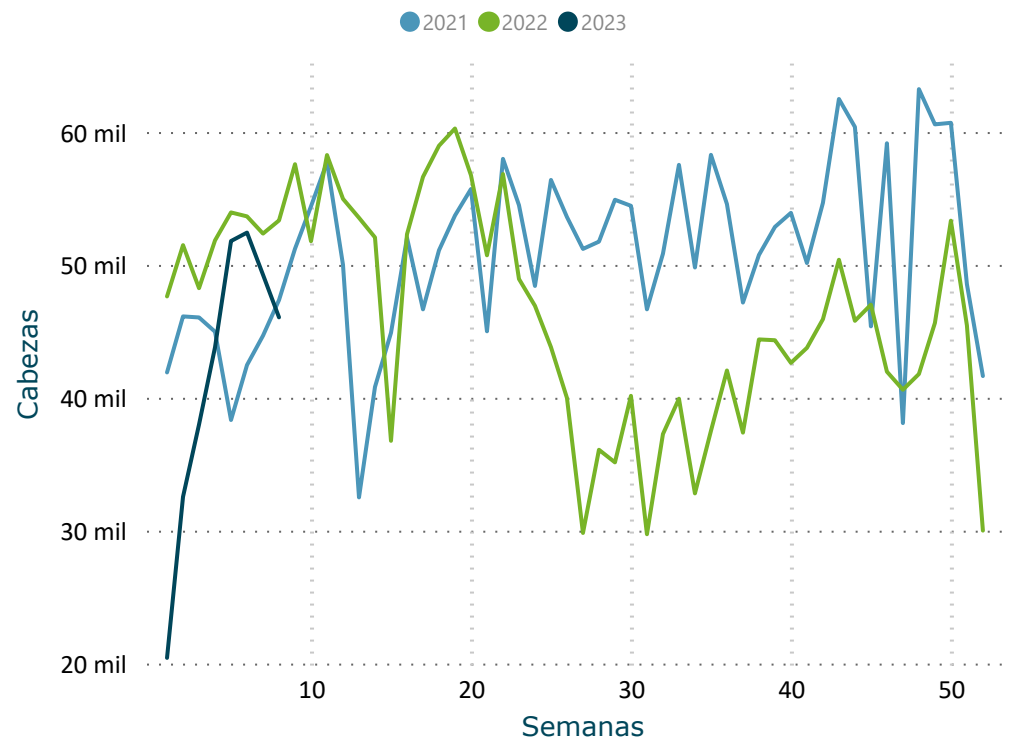
19/02/2023 al 25/02/2023

46.055

Participación (%) por Categoría



Evolución Semanal de Faena



FILTROS

Mes ▼

- Seleccionar todo
- Ene
- Feb

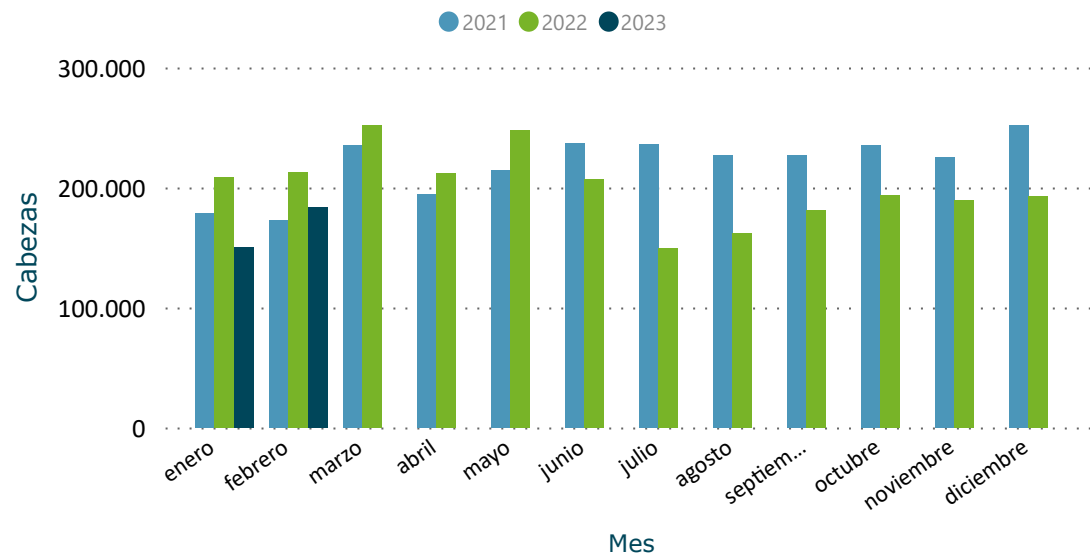
	2021		2022		2023	
BOVINOS	Cabezas	Var (%)	Cabezas	Var (%)	Cabezas	Var (%)
Novillo	162.958	27,5	198.222	21,6	178.329	-10,0
Novillo 2 4d	85.657	35,2	117.802	37,5	117.896	0,1
Novillo 6d	26.788	23,2	27.533	2,8	21.833	-20,7
Novillo 8d	37.615	7,8	37.161	-1,2	23.328	-37,2
Novillo dl	12.898	64,6	15.726	21,9	15.272	-2,9
Terneros	933	-35,9	1.590	70,4	1.344	-15,5
Toros	4.591	23,5	5.383	17,3	4.501	-16,4
Vaca	124.470	26,8	145.720	17,1	100.148	-31,3
Vaca 6d	10.564	27,5	11.715	10,9	9.447	-19,4
Vaca 8d	113.906	26,7	134.005	17,6	90.701	-32,3
Vaquillona	45.965	15,9	56.437	22,8	49.994	-11,4
Total	338.917	25,1	407.352	20,2	334.316	-17,9

FAENA BOVINOS MENSUAL/TRIMESTRAL

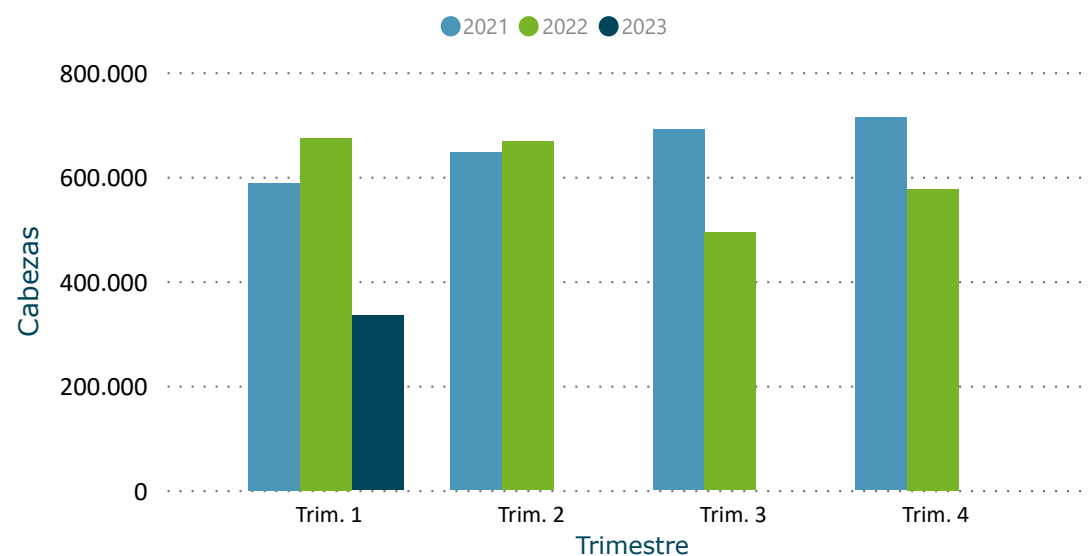
Información actualizada al 25/02/2023

inac

Evolución Mensual de Faena



Evolución Trimestral de Faena



Año	2021		2022		2023	
Trimestre	Cabezas	Var (%)	Cabezas	Var (%)	Cabezas	Var (%)
Trim. 1	587.627	27,3	673.978	14,7	334.316	-17,9
enero	179.058	30,0	208.802	16,6	150.742	-27,8
febrero	172.829	8,3	213.133	23,3	183.574	-7,5
marzo	235.740	43,6	252.043	6,9		
Trim. 2	646.629	33,4	667.576	3,2		
abril	194.542	41,5	212.458	9,2		
mayo	214.733	21,0	248.029	15,5		
junio	237.354	40,0	207.089	-12,8		
Trim. 3	690.579	50,4	492.539	-28,7		
julio	236.647	54,3	149.300	-36,9		
agosto	227.187	47,2	162.364	-28,5		
septiembre	226.745	49,7	180.875	-20,2		
Trim. 4	713.466	18,7	576.462	-19,2		
octubre	235.765	18,6	194.034	-17,7		
noviembre	225.519	6,3	189.846	-15,8		
diciembre	252.182	32,4	192.582	-23,6		
Total	2.638.301	31,5	2.410.555	-8,6	334.316	-17,9

Var (%): para el año actual, las variaciones con respecto al período anterior son calculadas según fecha acumulada del informe.

FILTROS

Categoría ▼

- Seleccionar todo
- Novillo
- Terneros
- Toros
- Vaca
- Vaquillona

Sub categoría ▼

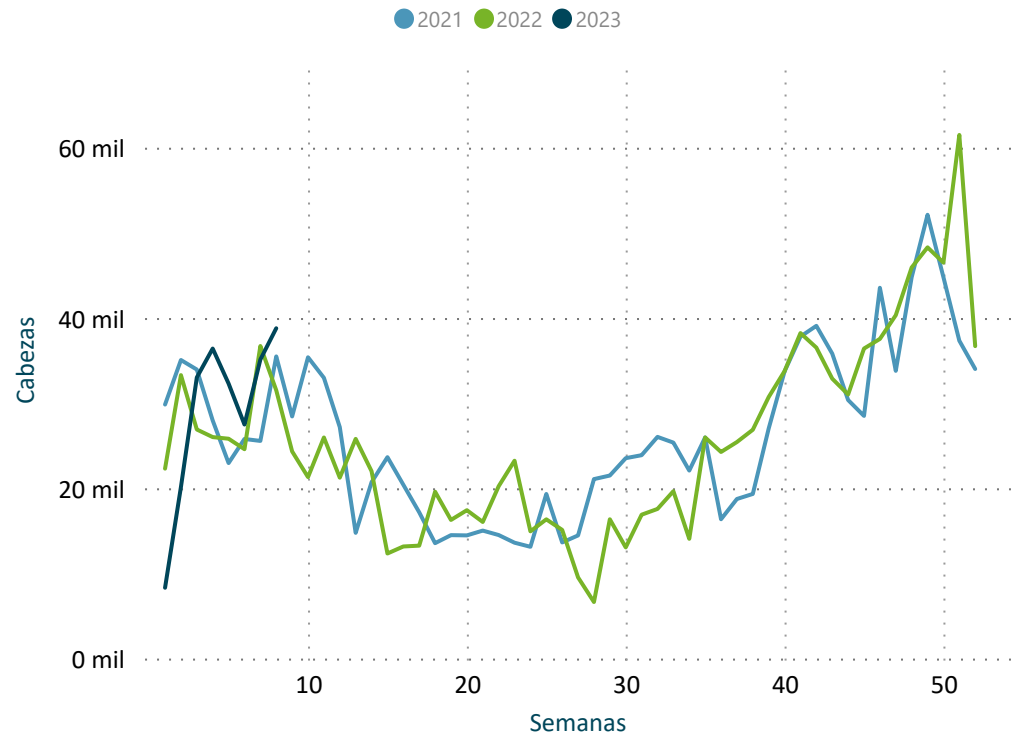
- Seleccionar todo
- Novillo 2 4d
- Novillo 6d
- Novillo 8d
- Novillo dl
- Vaca 6d
- Vaca 8d

INICIO

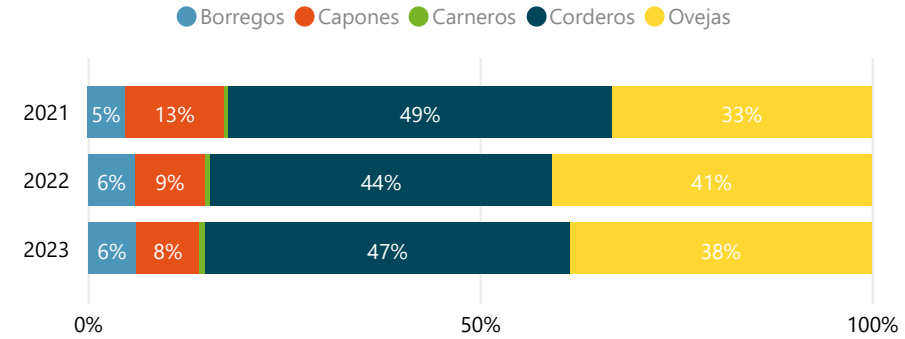
DATO SEMANAL
19/02/2023 al 25/02/2023

38.798

Evolución Semanal de Faena



Participación (%) por Categoría



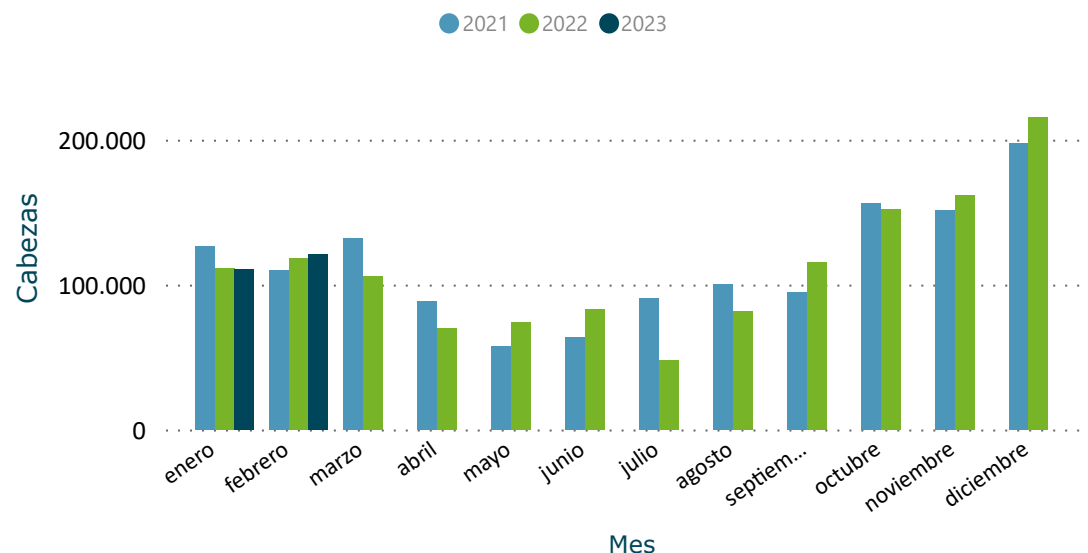
FILTROS

Mes ▼

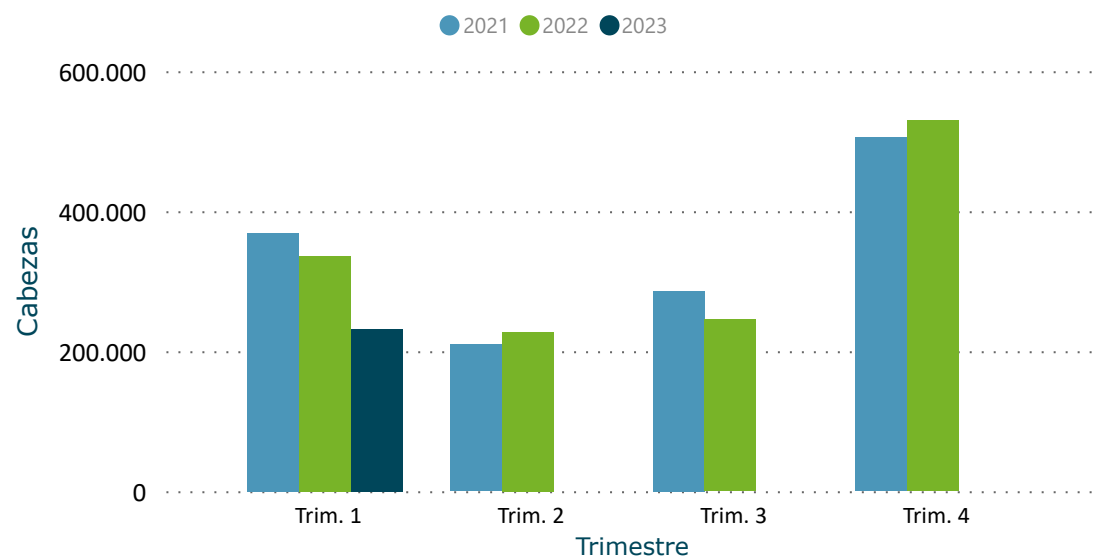
- Seleccionar todo
- Ene
- Feb

	2021		2022		2023	
OVINOS	Cabezas	Var (%)	Cabezas	Var (%)	Cabezas	Var (%)
Borregos	9.769	47,6	12.423	27,2	14.466	16,4
Capones	26.341	21,2	17.940	-31,9	18.628	3,8
Carneros	934	33,6	1.537	64,6	1.710	11,3
Corderos	101.184	83,9	88.582	-12,5	107.744	21,6
Ovejas	68.311	90,4	82.913	21,4	89.069	7,4
Total	206.539	72,2	203.395	-1,5	231.617	13,9

Evolución Mensual de Faena



Evolución Trimestral de Faena



Año	2021		2022		2023	
Trimestre	Cabezas	Var (%)	Cabezas	Var (%)	Cabezas	Var (%)
Trim. 1	368.854	104,8	336.378	-8,8	231.617	13,9
enero	126.819	87,5	111.607	-12,0	110.576	-0,9
febrero	109.813	75,3	118.597	8,0	121.041	31,9
marzo	132.222	165,5	106.174	-19,7		
Trim. 2	209.975	144,3	227.186	8,2		
abril	88.511	311,9	70.243	-20,6		
mayo	57.558	54,3	73.866	28,3		
junio	63.906	135,4	83.077	30,0		
Trim. 3	286.135	28,8	245.693	-14,1		
julio	90.911	125,9	47.914	-47,3		
agosto	100.610	48,1	81.978	-18,5		
septiembre	94.614	-16,9	115.801	22,4		
Trim. 4	505.336	-2,7	529.347	4,8		
octubre	156.061	-0,8	152.001	-2,6		
noviembre	151.507	9,2	161.785	6,8		
diciembre	197.768	-11,5	215.561	9,0		
Total	1.370.300	36,0	1.338.604	-2,3	231.617	13,9

Var (%): para el año actual, las variaciones con respecto al período anterior son calculadas según fecha acumulada del informe.

FILTROS

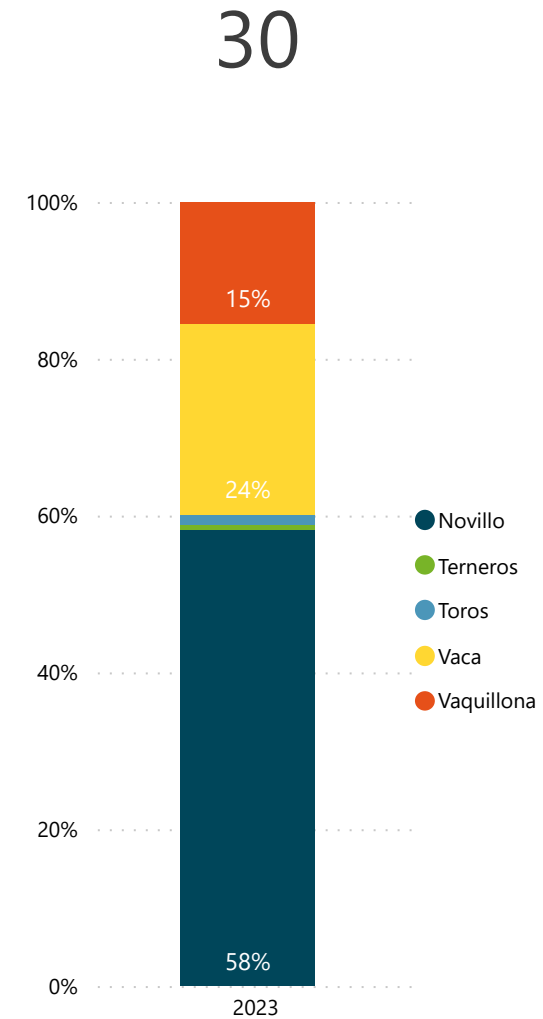
Categoría ▼

- Seleccionar todo
- Borregos
- Capones
- Carneros
- Corderos
- Ovejas

FAENA BOVINOS | ESTABLECIMIENTOS

2023 BOVINOS	Novillo Cabezas	Terneros Cabezas	Toros Cabezas	Vaca Cabezas	Vaquillona Cabezas	Total Cabezas	%
FRIGORIFICO LAS PIEDRAS S A	4.452	1	5	452	171	5.081	11,0%
FRIGORIFICO TACUAREMBO S A	1.756		86	1.925	462	4.229	9,2%
PULSA SA	2.208	4	19	480	1.333	4.044	8,8%
ONTILCOR SOCIEDAD ANONIMA	2.635	1	4	317	1.053	4.010	8,7%
FRIGORIFICO CARRASCO S A	2.133	9	104	955	444	3.645	7,9%
BREEDERS PACKERS URUGUAY SA	2.460	3	27	633	276	3.399	7,4%
CLEDINOR S A	2.202	7	60	570	262	3.101	6,7%
FRIGORIFICO CANELONES S A	1.390	1	51	872	143	2.457	5,3%
INALER S.A.	1.453	5	34	592	295	2.379	5,2%
ESTABLECIMIENTOS COLONIA S A	1.249	5	27	427	395	2.103	4,6%
BILACOR SOCIEDAD ANONIMA	1.234	1	9	607	211	2.062	4,5%
FRIGORIFICO SAN JACINTO NIREA S A	740	1	3	710	139	1.593	3,5%
COPAYAN S.A.	905		18	160	352	1.435	3,1%
ERSINAL SOCIEDAD ANONIMA	178	9	84	453	381	1.105	2,4%
FRIGORIFICO CASA BLANCA S.A. FRICASSA	584	5	2	376	135	1.102	2,4%
SIRSIL S A	434		7	484	28	953	2,1%
SOMICAR SOCIEDAD ANONIMA	331	1	21	299	22	674	1,5%
RONDATEL S.A.	277	1	3	268	45	594	1,3%
ARROYAL SOCIEDAD ANONIMA	50	93	3	37	357	540	1,2%
OFERAN S.A.	21	15	8	213	168	425	0,9%
SUCESION CARLOS SCHNECK S.A.	7		34	285	3	329	0,7%
MATADERO MERCEDES S.A.	17			3	165	185	0,4%
SIMPLIFY S A (Mendoza)		23			150	173	0,4%
FRIGORIFICO CUAREIM LIMITADA	24		9	70	21	124	0,3%
CRAVEA LEMA MIRIAM ZULMA	17	67				84	0,2%
CABRERA ROCHA GERARDO ERISON	17	23			41	81	0,2%
LUCHASOL S A		9		10	28	47	0,1%
MATADERO LOS OLIVOS S C	18				20	38	0,1%
INTENDENCIA DE ARTIGAS	10		2	14	6	32	0,1%
TRIBICAR SOCIEDAD ANÓNIMA				8	23	31	0,1%
Total	26.802	284	620	11.220	7.129	46.055	100,0%

Cantidad de Plantas con faena



FILTROS

Semana al...

Mes

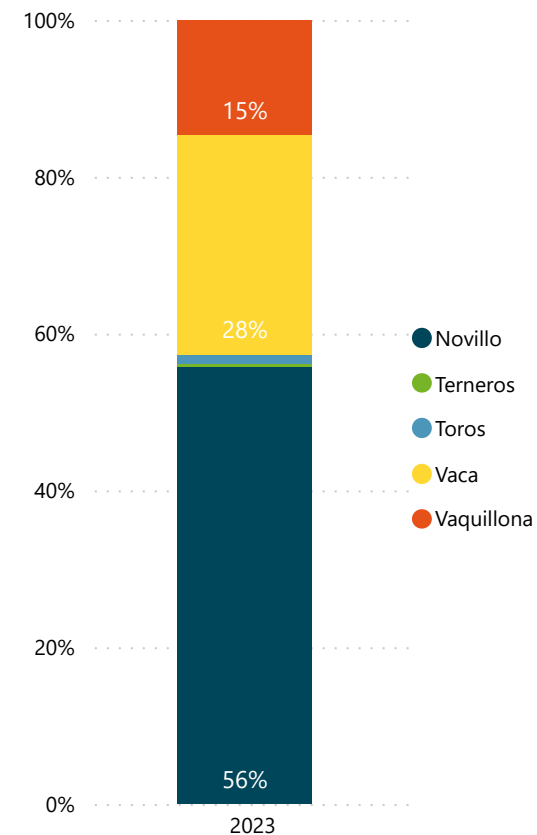
* Para seleccionar meses marque "Seleccionar todo" en el filtro Semana.

FAENA BOVINOS MENSUAL | ESTABLECIMIENTOS

2023 BOVINOS	Novillo Cabezas	Terberos Cabezas	Toros Cabezas	Vaca Cabezas	Vaquillona Cabezas	Total Cabezas	%
FRIGORIFICO LAS PIEDRAS S A	16.160	4	12	1.392	2.429	19.997	10,9%
FRIGORIFICO TACUAREMBO S A	9.761	2	297	6.427	1.103	17.590	9,6%
PULSA SA	7.206	7	164	4.754	2.954	15.085	8,2%
ONTILCOR SOCIEDAD ANONIMA	10.393	4	20	879	2.954	14.250	7,8%
BREEDERS PACKERS URUGUAY SA	7.670	3	64	2.836	2.561	13.134	7,2%
FRIGORIFICO CARRASCO S A	5.605	60	222	4.724	1.567	12.178	6,6%
CLEDINOR S A	6.396	26	180	3.912	993	11.507	6,3%
ESTABLECIMIENTOS COLONIA S A	6.591	18	81	2.222	1.141	10.053	5,5%
FRIGORIFICO SAN JACINTO NIREA S A	5.193	2	31	2.391	1.453	9.070	4,9%
INALER S.A.	5.025	5	151	2.412	1.234	8.827	4,8%
FRIGORIFICO CANELONES S A	4.275	1	203	2.917	782	8.178	4,5%
BILACOR SOCIEDAD ANONIMA	4.105	2	112	2.334	724	7.277	4,0%
COPAYAN S.A.	2.997		41	1.498	513	5.049	2,8%
SIRSIL S A	2.186		62	2.236	306	4.790	2,6%
CHIADEL S A	3.180		39	1.047	347	4.613	2,5%
FRIGORIFICO CASA BLANCA S.A. FRICASSA	1.415	9	12	2.062	705	4.203	2,3%
ERSINAL SOCIEDAD ANONIMA	1.226	19	199	1.306	1.167	3.917	2,1%
SOMICAR SOCIEDAD ANONIMA	1.166	17	71	1.767	73	3.094	1,7%
RONDATEL S.A.	535	1	47	1.402	261	2.246	1,2%
ARROYAL SOCIEDAD ANONIMA	236	186	22	166	1.332	1.942	1,1%
SUCESION CARLOS SCHNECK S.A.	105		120	1.082	76	1.383	0,8%
OFERAN S.A.	350	20	12	500	383	1.265	0,7%
FRIGOCERRO SOCIEDAD ANONIMA	101		55	707	9	872	0,5%
SIMPLIFY S A (Mendoza)	26	68			567	661	0,4%
MATADERO MERCEDES S.A.	63	7		15	539	624	0,3%
FRIGORIFICO CUAREIM LIMITADA	83		29	198	111	421	0,2%
CABRERA ROCHA GERARDO ERISON	88	23		12	229	352	0,2%
CRAVEA LEMA MIRIAM ZULMA	30	247			50	327	0,2%
TRIBICAR SOCIEDAD ANÓNIMA	6		1	34	174	215	0,1%
MATADERO LOS OLIVOS S C	84			1	92	177	0,1%
INTENDENCIA DE ARTIGAS	42	3	10	71	18	144	0,1%
LUCHASOL S A	6	30		29	68	133	0,1%
Total	102.305	764	2.257	51.333	26.915	183.574	100,0%

Cantidad de Plantas con faena

32



FILTROS

Semana al...

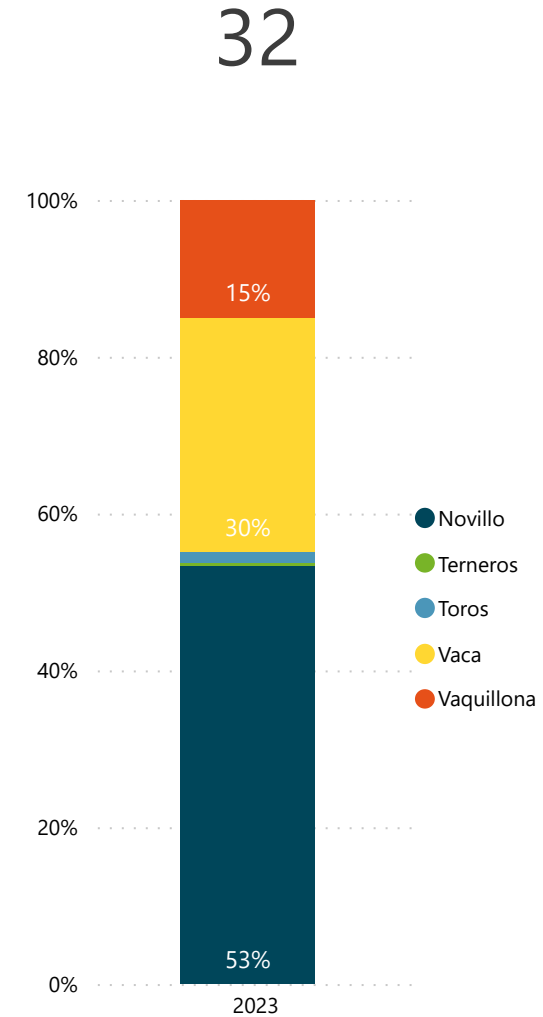
Mes

* Para seleccionar meses marque "Seleccionar todo" en el filtro Semana.

FAENA BOVINOS ANUAL | ESTABLECIMIENTOS

2022 BOVINOS	Novillo Cabezas	Terneros Cabezas	Toros Cabezas	Vaca Cabezas	Vaquillona Cabezas	Total Cabezas	%
FRIGORIFICO LAS PIEDRAS S A	26.574	4	28	2.451	4.322	33.379	10,0%
ONTILCOR SOCIEDAD ANONIMA	17.705	4	85	2.597	4.975	25.366	7,6%
PULSA SA	11.551	15	400	8.410	4.456	24.832	7,4%
CLEDINOR S A	12.067	30	416	9.678	2.536	24.727	7,4%
ESTABLECIMIENTOS COLONIA S A	13.671	45	263	7.283	2.796	24.058	7,2%
BREEDERS PACKERS URUGUAY SA	12.179	3	123	5.601	5.520	23.426	7,0%
FRIGORIFICO CARRASCO S A	11.030	99	344	8.272	2.776	22.521	6,7%
INALER S.A.	11.595	5	250	5.690	2.150	19.690	5,9%
FRIGORIFICO TACUAREMBO S A	9.761	2	297	6.427	1.103	17.590	5,3%
FRIGORIFICO CANELONES S A	8.385	1	324	6.274	1.719	16.703	5,0%
FRIGORIFICO SAN JACINTO NIREA S A	7.586	2	56	4.587	2.349	14.580	4,4%
BILACOR SOCIEDAD ANONIMA	7.777	2	145	4.752	1.128	13.804	4,1%
CHIADEL S A	6.302		116	3.707	977	11.102	3,3%
COPAYAN S.A.	6.147		57	3.252	731	10.187	3,0%
SIRSIL S A	5.301		90	3.333	568	9.292	2,8%
FRIGORIFICO CASA BLANCA S.A. FRICASSA	2.521	38	44	3.784	1.073	7.460	2,2%
ERSINAL SOCIEDAD ANONIMA	2.296	23	382	2.364	2.342	7.407	2,2%
SOMICAR SOCIEDAD ANONIMA	2.033	18	212	3.627	229	6.119	1,8%
ARROYAL SOCIEDAD ANONIMA	651	380	45	516	3.119	4.711	1,4%
RONDATEL S.A.	1.058	2	134	2.874	483	4.551	1,4%
OFERAN S.A.	750	20	28	777	789	2.364	0,7%
FRIGOCERRO SOCIEDAD ANONIMA	299		268	1.563	119	2.249	0,7%
SUCESION CARLOS SCHNECK S.A.	145	2	303	1.517	116	2.083	0,6%
MATADERO MERCEDES S.A.	98	8		19	1.126	1.251	0,4%
SIMPLIFY S A (Mendoza)	34	127		3	1.020	1.184	0,4%
CABRERA ROCHA GERARDO ERISON	251	39		77	571	938	0,3%
FRIGORIFICO CUAREIM LIMITADA	178	1	71	418	171	839	0,3%
CRAVEA LEMA MIRIAM ZULMA	106	435			74	615	0,2%
TRIBICAR SOCIEDAD ANÓNIMA	17	3	1	43	300	364	0,1%
MATADERO LOS OLIVOS S C	167			9	180	356	0,1%
LUCHASOL S A	6	32	1	99	158	296	0,1%
INTENDENCIA DE ARTIGAS	88	4	18	144	18	272	0,1%
Total	178.329	1.344	4.501	100.148	49.994	334.316	100,0%

Cantidad de Plantas con faena



FILTROS

Semana al...

Mes

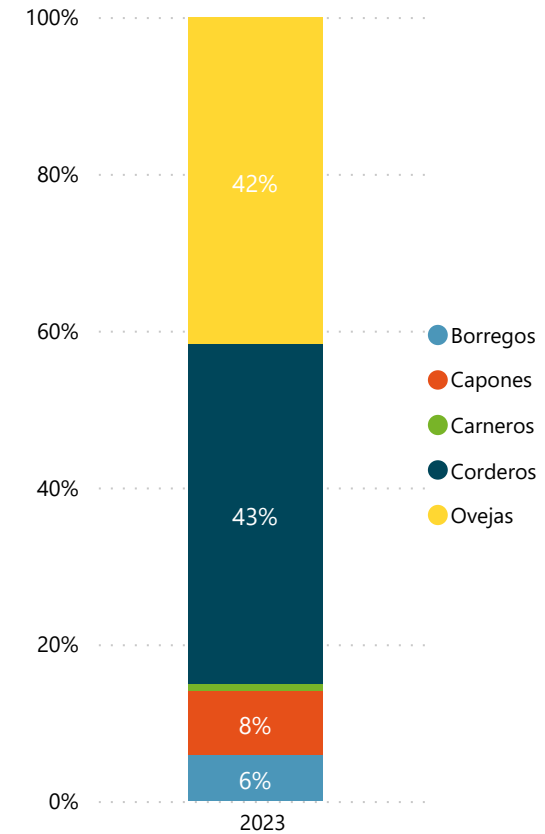
* Para seleccionar meses marque "Seleccionar todo" en el filtro Semana.

FAENA OVINOS | ESTABLECIMIENTOS

2023 OVINOS	Borregos	Capones	Carneros	Corderos	Ovejas	Total	
	Cabezas	Cabezas	Cabezas	Cabezas	Cabezas	Cabezas	%
FRIGORIFICO LAS PIEDRAS S A	172	1.347	39	4.719	1.989	8.266	21,3%
FRIGORIFICO SAN JACINTO NIREA S A	183	565	31	4.485	1.912	7.176	18,5%
SOMICAR SOCIEDAD ANONIMA	573	439	21	1.634	3.994	6.661	17,2%
FRIGOCERRO SOCIEDAD ANONIMA	504	319	86	852	3.351	5.112	13,2%
SIDERCOL S.A.	476		60	1.258	1.641	3.435	8,9%
BAMIDAL SOCIEDAD ANONIMA	145	240	36	2.278	491	3.190	8,2%
FRIGORIFICO CASA BLANCA S.A. FRICASSA	125	118	22	516	2.403	3.184	8,2%
OFERAN S.A.	55	171	13	614	246	1.099	2,8%
FRIGORIFICO CUAREIM LIMITADA				430	90	520	1,3%
LUCHASOL S A				74		74	0,2%
ARROYAL SOCIEDAD ANONIMA					41	41	0,1%
INTENDENCIA DE ARTIGAS	40					40	0,1%
Total	2.273	3.199	308	16.860	16.158	38.798	100,0%

Cantidad de Plantas con faena

12



FILTROS

Semana al...

Mes

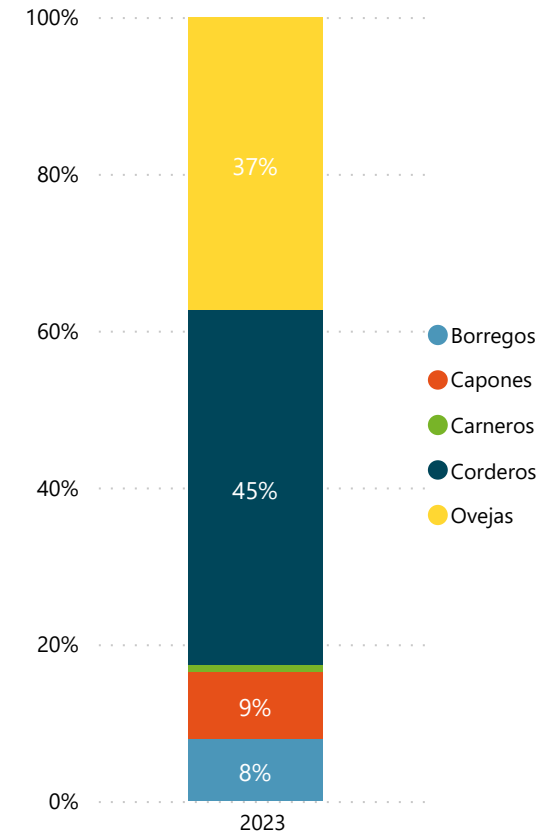
* Para seleccionar meses marque "Seleccionar todo" en el filtro Semana.

FAENA OVINOS MENSUAL | ESTABLECIMIENTOS

2023 OVINOS	Borregos	Capones	Carneros	Corderos	Ovejas	Total	
	Cabezas	Cabezas	Cabezas	Cabezas	Cabezas	Cabezas	%
FRIGORIFICO LAS PIEDRAS S A	501	3.387	88	15.641	5.647	25.264	20,9%
FRIGORIFICO SAN JACINTO NIREA S A	1.457	908	95	13.464	5.306	21.230	17,5%
SOMICAR SOCIEDAD ANONIMA	1.120	2.365	132	5.817	10.017	19.451	16,1%
BAMIDAL SOCIEDAD ANONIMA	510	917	307	6.901	4.015	12.650	10,5%
SIDERCOL S.A.	2.922	523	117	2.331	5.059	10.952	9,0%
FRIGORIFICO CASA BLANCA S.A. FRICASSA	434	1.105	76	1.662	7.125	10.402	8,6%
FRIGOCERRO SOCIEDAD ANONIMA	665	692	152	3.067	5.629	10.205	8,4%
OFERAN S.A.	1.828	491	22	3.513	2.217	8.071	6,7%
FRIGORIFICO CUAREIM LIMITADA				1.919	90	2.009	1,7%
ARROYAL SOCIEDAD ANONIMA				217	107	324	0,3%
INTENDENCIA DE ARTIGAS	130	90		30		250	0,2%
LUCHASOL S A				138		138	0,1%
TRIBICAR SOCIEDAD ANÓNIMA				95		95	0,1%
Total	9.567	10.478	989	54.795	45.212	121.041	100,0%

Cantidad de Plantas con faena

13



FILTROS

Semana al... ▼

Todas ▼

Mes ▼

Feb ▼

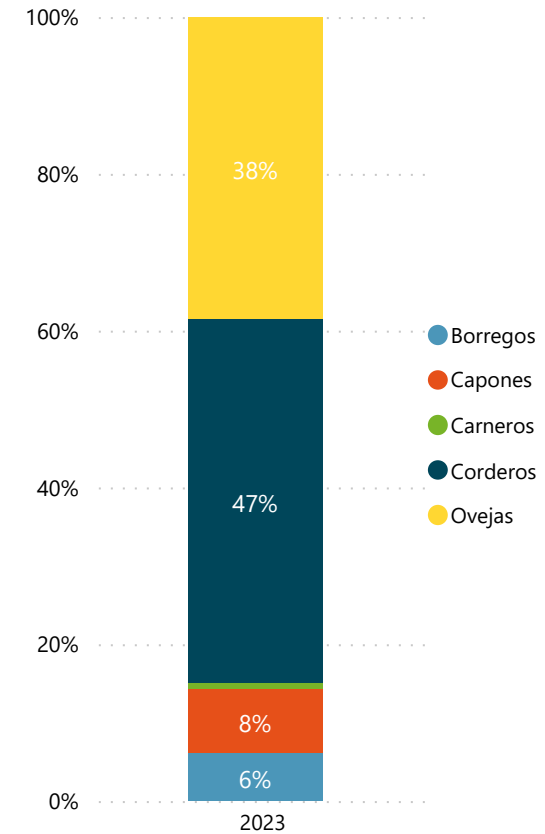
* Para seleccionar meses marque "Seleccionar todo" en el filtro Semana.

FAENA OVINOS ANUAL | ESTABLECIMIENTOS

2023 OVINOS	Borregos Cabezas	Caponos Cabezas	Carneros Cabezas	Corderos Cabezas	Ovejas Cabezas	Total	
						Cabezas	%
FRIGORIFICO SAN JACINTO NIREA S A	2.930	2.273	252	33.576	12.464	51.495	22,2%
FRIGORIFICO LAS PIEDRAS S A	926	5.335	107	25.740	11.384	43.492	18,8%
SOMICAR SOCIEDAD ANONIMA	2.306	3.389	200	10.065	18.808	34.768	15,0%
FRIGORIFICO CASA BLANCA S.A. FRICASSA	856	2.391	88	5.197	14.497	23.029	9,9%
FRIGOCERRO SOCIEDAD ANONIMA	871	1.593	243	8.837	9.144	20.688	8,9%
SIDERCOL S.A.	3.539	866	379	4.522	10.380	19.686	8,5%
BAMIDAL SOCIEDAD ANONIMA	778	2.025	411	7.450	8.496	19.160	8,3%
OFERAN S.A.	1.957	627	30	6.841	3.619	13.074	5,6%
FRIGORIFICO CUAREIM LIMITADA				3.978	90	4.068	1,8%
ARROYAL SOCIEDAD ANONIMA	3			610	156	769	0,3%
INTENDENCIA DE ARTIGAS	300	129		100	31	560	0,2%
LUCHASOL S A				473		473	0,2%
CABRERA ROCHA GERARDO ERISON				260		260	0,1%
TRIBICAR SOCIEDAD ANÓNIMA				95		95	0,0%
Total	14.466	18.628	1.710	107.744	89.069	231.617	100,0%

Cantidad de Plantas con faena

14



FILTROS

Semana al... ▼

Todas ▼

Mes ▼

Todas ▼

* Para seleccionar meses marque "Seleccionar todo" en el filtro Semana.