

Boletín semanal faena

Información referida al 26/10
Cifras primarias 2023 - 2024

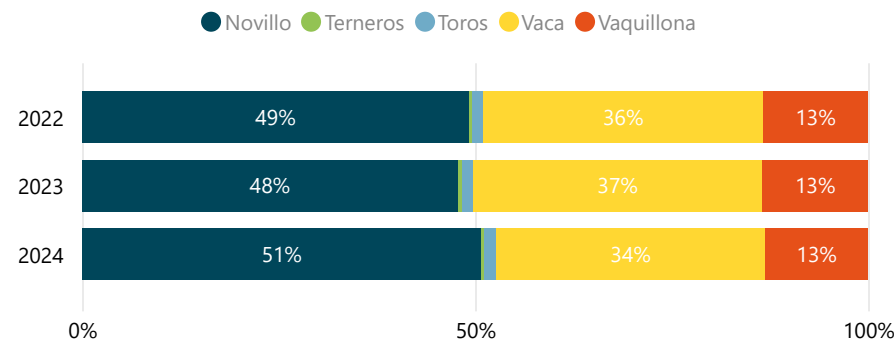
Faena Bovinos	Faena Ovinos	Faena Aves
Fae Bov mensual/trim.	Fae Ov mensual/trim.	Fae Aves mensual/trim.
Faena Est Bovinos	Faena Est Ovinos	Faena Est Aves

DATO SEMANAL

44.543

20/10/2024 al 26/10/2024

Participación (%) por Categoría

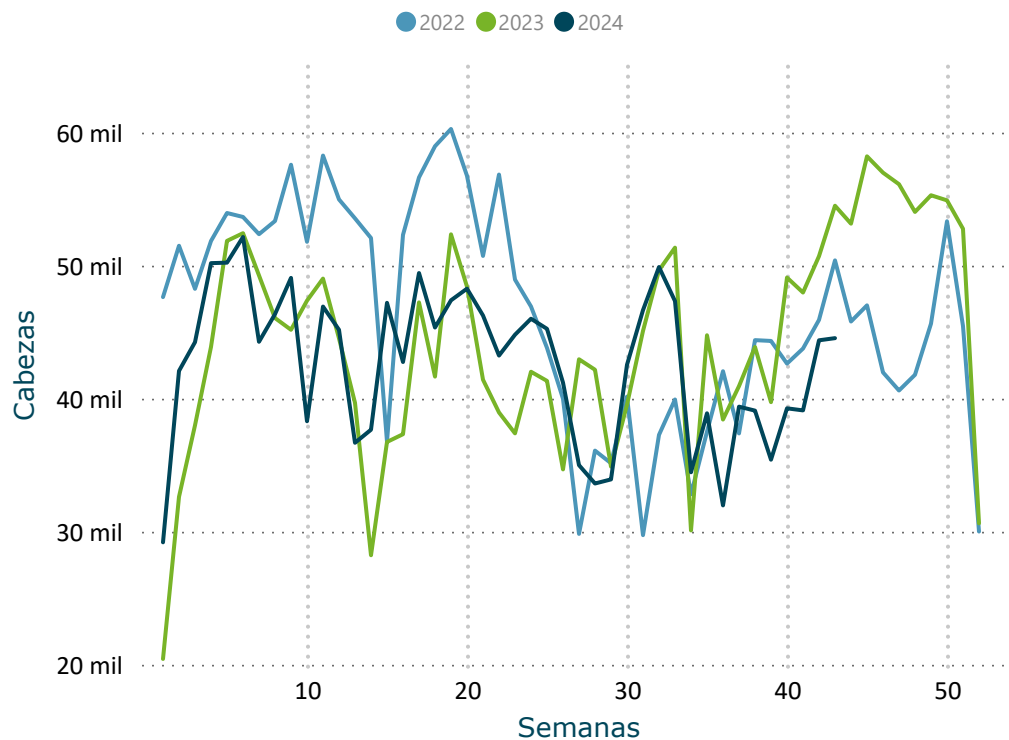


FILTROS

Mes ▼

- Seleccionar todo
- Ene
- Feb
- Mar
- Abr
- May
- Jun
- Jul
- Ago
- Set
- Oct

Evolución Semanal de Faena



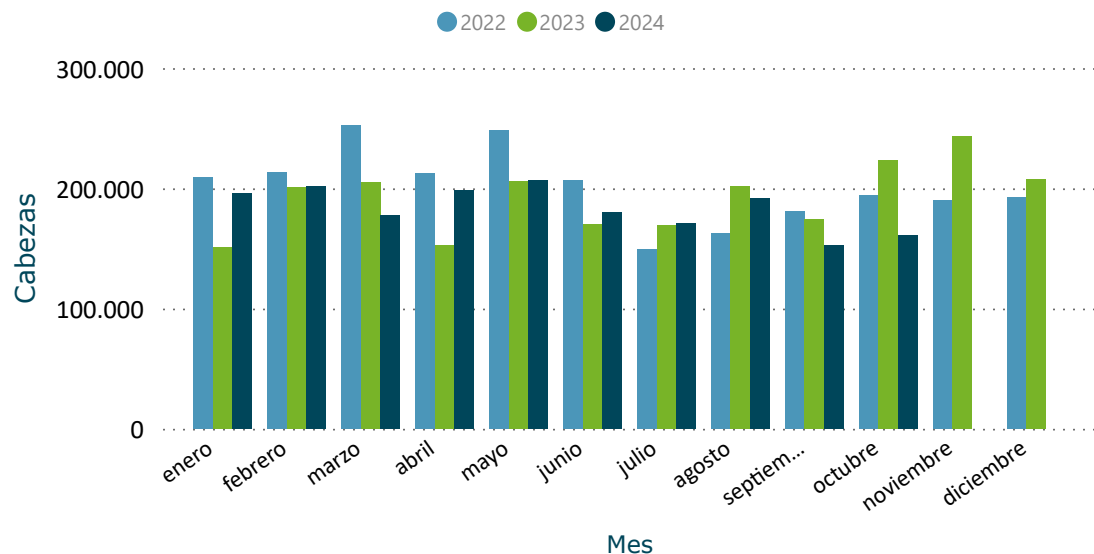
	2022		2023		2024	
	Cabezas	Var (%)	Cabezas	Var (%)	Cabezas	Var (%)
BOVINOS						
▲ Novillo	983.730	-5,0	870.661	-11,5	933.201	7,2
▢ Novillo 2 4d	560.754	5,8	520.773	-7,1	527.568	1,3
▢ Novillo 6d	143.433	-13,9	113.443	-20,9	147.322	29,9
▢ Novillo 8d	163.435	-22,5	131.120	-19,8	179.696	37,0
▢ Novillo dl	116.108	-9,5	105.325	-9,3	78.615	-25,4
⊕ Terneros	6.894	-37,9	9.537	38,3	5.923	-37,9
⊕ Toros	28.767	-4,1	25.199	-12,4	27.213	8,0
▢ Vaca	711.100	-9,4	669.371	-5,9	629.756	-5,9
▢ Vaca 6d	59.856	-1,5	55.610	-7,1	57.103	2,7
▢ Vaca 8d	651.244	-10,0	613.761	-5,8	572.653	-6,7
⊕ Vaquillona	265.822	2,6	244.255	-8,1	238.961	-2,2
Total	1.996.313	-5,9	1.819.023	-8,9	1.835.054	0,9

FAENA BOVINOS MENSUAL/TRIMESTRAL

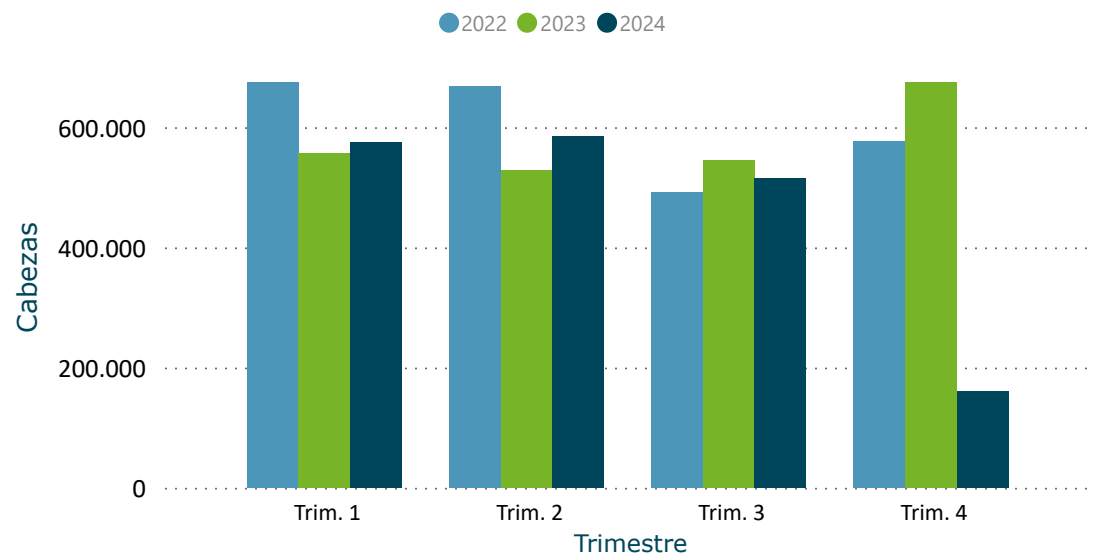
Información actualizada al 26/10/2024

inac

Evolución Mensual de Faena



Evolución Trimestral de Faena



Año	2022		2023		2024	
Trimestre	Cabezas	Var (%)	Cabezas	Var (%)	Cabezas	Var (%)
Trim. 1	673.978	14,7	557.217	-17,3	574.811	3,2
enero	208.802	16,6	150.889	-27,7	195.746	29,7
febrero	213.133	23,3	201.280	-5,6	201.761	0,2
marzo	252.043	6,9	205.048	-18,6	177.304	-13,5
Trim. 2	667.576	3,2	528.588	-20,8	584.767	10,6
abril	212.458	9,2	152.574	-28,2	198.149	29,9
mayo	248.029	15,5	206.163	-16,9	206.349	0,1
junio	207.089	-12,8	169.851	-18,0	180.269	6,1
Trim. 3	492.539	-28,7	545.631	10,8	514.644	-5,7
julio	149.300	-36,9	169.558	13,6	170.736	0,7
agosto	162.364	-28,5	202.062	24,5	191.570	-5,2
septiembre	180.875	-20,2	174.011	-3,8	152.338	-12,5
Trim. 4	576.462	-19,2	674.321	17,0	160.832	-14,3
octubre	194.034	-17,7	223.684	15,3	160.832	-14,3
noviembre	189.846	-15,8	243.123	28,1		
diciembre	192.582	-23,6	207.514	7,8		
Total	2.410.555	-8,6	2.305.757	-4,3	1.835.054	0,9

Var (%): para el año actual, las variaciones con respecto al período anterior son calculadas según fecha acumulada del informe.

FILTROS

Categoría

- Seleccionar todo
- Novillo
- Terneros
- Toros
- Vaca
- Vaquillona

Sub categoría

- Seleccionar todo
- Novillo 2 4d
- Novillo 6d
- Novillo 8d
- Novillo dl
- Vaca 6d
- Vaca 8d

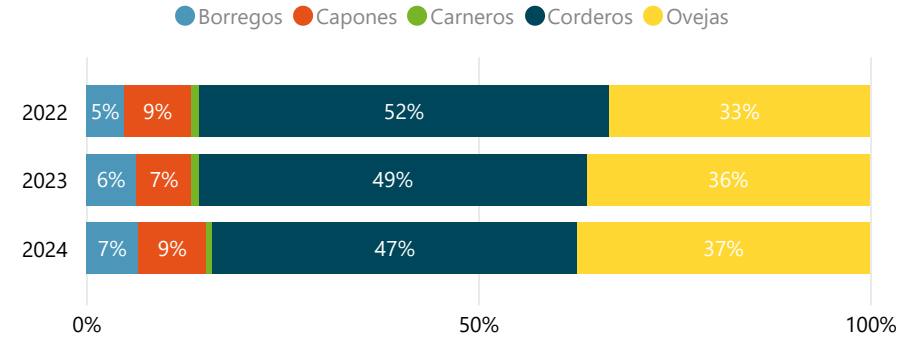
INICIO

DATO SEMANAL **25.147**
 20/10/2024 al 26/10/2024

Evolución Semanal de Faena



Participación (%) por Categoría



FILTROS

Mes ▼

- Seleccionar todo
- Ene
- Feb
- Mar
- Abr
- May
- Jun
- Jul
- Ago
- Set
- Oct

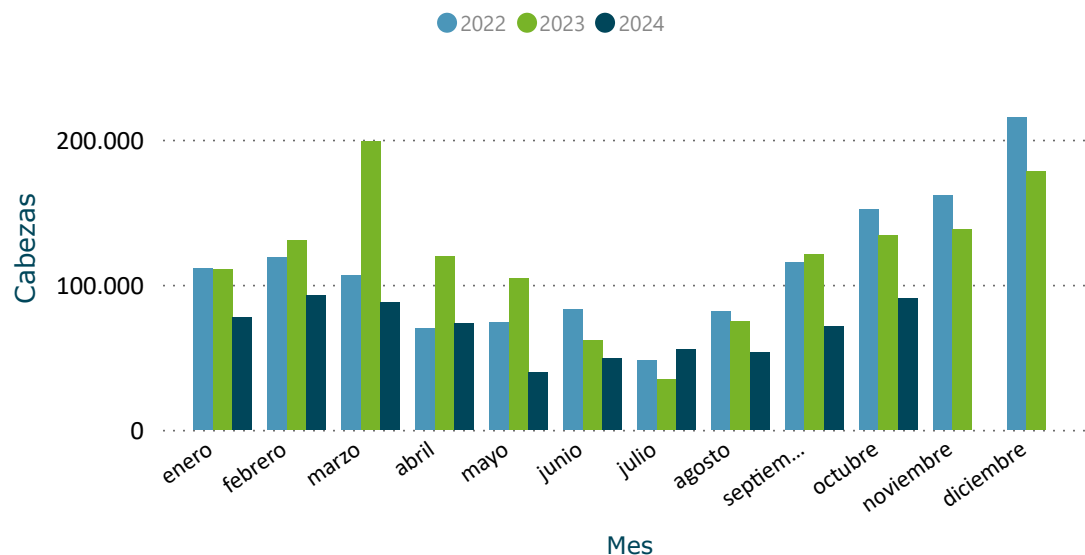
	2022		2023		2024	
	Cabezas	Var (%)	Cabezas	Var (%)	Cabezas	Var (%)
OVINOS						
Borregos	45.402	13,4	67.930	49,6	46.569	-31,4
Capones	79.328	-37,3	74.568	-6,0	59.367	-20,4
Carneros	9.053	19,6	9.498	4,9	5.622	-40,8
Corderos	486.456	-1,7	521.884	7,3	322.061	-38,3
Ovejas	309.102	-2,4	380.575	23,1	258.137	-32,2
Total	929.341	-5,7	1.054.455	13,5	691.756	-34,4

FAENA OVINOS MENSUAL/TRIMESTRAL

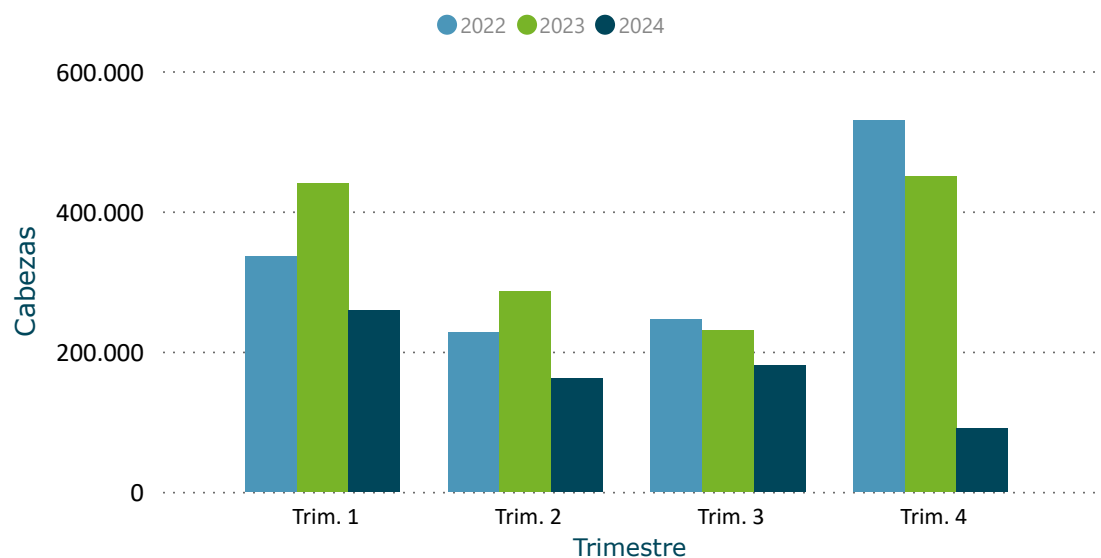
Información actualizada al 26/10/2024

inac

Evolución Mensual de Faena



Evolución Trimestral de Faena



Año	2022		2023		2024	
Trimestre	Cabezas	Var (%)	Cabezas	Var (%)	Cabezas	Var (%)
Trim. 1	336.378	-8,8	439.997	30,8	258.754	-41,2
enero	111.607	-12,0	110.385	-1,1	77.618	-29,7
febrero	118.597	8,0	130.484	10,0	92.903	-28,8
marzo	106.174	-19,7	199.128	87,5	88.233	-55,7
Trim. 2	227.186	8,2	285.453	25,6	162.394	-43,1
abril	70.243	-20,6	119.429	70,0	73.663	-38,3
mayo	73.866	28,3	104.266	41,2	39.319	-62,3
junio	83.077	30,0	61.758	-25,7	49.412	-20,0
Trim. 3	245.693	-14,1	230.233	-6,3	179.834	-21,9
julio	47.914	-47,3	34.738	-27,5	55.284	59,1
agosto	81.978	-18,5	74.858	-8,7	53.298	-28,8
septiembre	115.801	22,4	120.637	4,2	71.252	-40,9
Trim. 4	529.347	4,8	450.218	-14,9	90.774	-8,1
octubre	152.001	-2,6	134.117	-11,8	90.774	-8,1
noviembre	161.785	6,8	138.209	-14,6		
diciembre	215.561	9,0	177.892	-17,5		
Total	1.338.604	-2,3	1.405.901	5,0	691.756	-34,4

Var (%): para el año actual, las variaciones con respecto al período anterior son calculadas según fecha acumulada del informe.

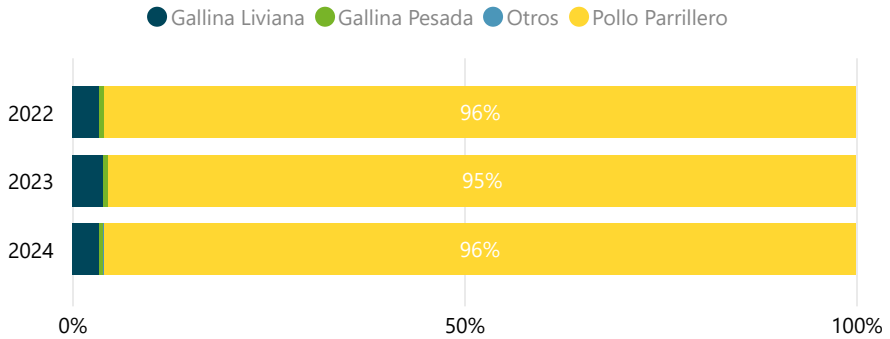
FILTROS

- Categoría Seleccionar todo
- Borregos
 - Capones
 - Carneros
 - Corderos
 - Ovejas

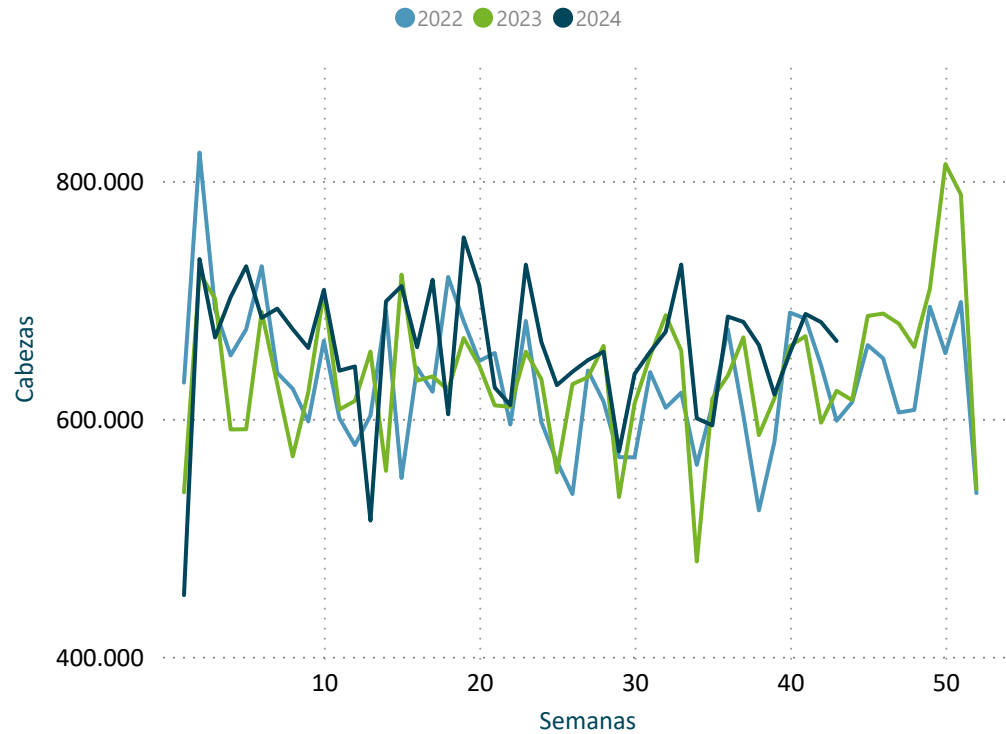
INICIO

DATO SEMANAL **665.427**
 20/10/2024 al 26/10/2024

Participación (%) por Categoría



Evolución Semanal de Faena



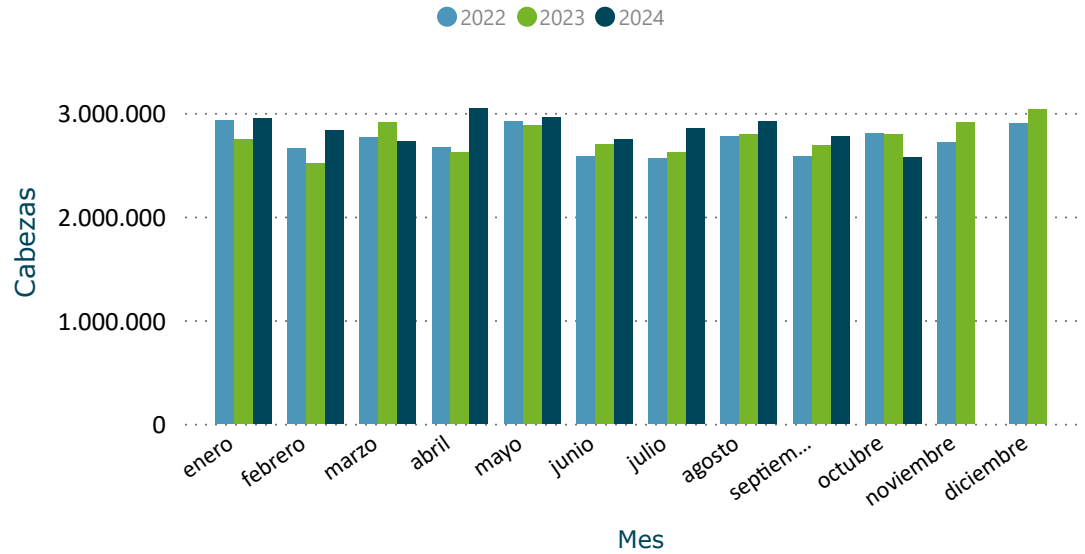
FILTROS

Mes ▼

- Seleccionar todo
- Ene
- Feb
- Mar
- Abr
- May
- Jun
- Jul
- Ago
- Set
- Oct

AVES	2022		2023		2024	
	Cabezas	Var (%)	Cabezas	Var (%)	Cabezas	Var (%)
Gallina Liviana	938.218	-8,6	1.067.178	13,7	977.873	-8,4
Gallina Pesada	172.983	-18,5	177.914	2,9	174.780	-1,8
Otros	4.448	-77,0	3.304	-25,7	6.714	103,2
Pollo Parrillero	25.721.586	3,3	25.580.910	-0,5	27.211.699	6,4
Total	26.837.235	2,6	26.829.306	0,0	28.371.066	5,7

Evolución Mensual de Faena



Evolución Trimestral de Faena



Año	2022		2023		2024		
	Trimestre	Cabezas	Var (%)	Cabezas	Var (%)	Cabezas	Var (%)
☐ Trim. 1		8.346.650	4,7	8.161.227	-2,2	8.504.693	4,2
	enero	2.928.994	15,3	2.742.115	-6,4	2.946.253	7,4
	febrero	2.656.836	3,4	2.514.189	-5,4	2.829.306	12,5
	marzo	2.760.820	-3,7	2.904.923	5,2	2.729.134	-6,1
☐ Trim. 2		8.177.012	1,4	8.196.510	0,2	8.755.864	6,8
	abril	2.672.067	0,0	2.623.873	-1,8	3.045.720	16,1
	mayo	2.921.208	10,9	2.878.479	-1,5	2.962.625	2,9
	junio	2.583.737	-6,3	2.694.158	4,3	2.747.519	2,0
☐ Trim. 3		7.919.764	1,6	8.105.132	2,3	8.542.475	5,4
	julio	2.566.070	-3,6	2.620.978	2,1	2.851.313	8,8
	agosto	2.774.772	7,8	2.793.887	0,7	2.919.001	4,5
	septiembre	2.578.922	0,7	2.690.267	4,3	2.772.161	3,0
☐ Trim. 4		8.412.305	-3,4	8.734.839	3,8	2.568.034	8,5
	octubre	2.800.444	3,3	2.789.582	-0,4	2.568.034	8,5
	noviembre	2.713.886	-8,9	2.909.641	7,2		
	diciembre	2.897.975	-4,1	3.035.616	4,7		
	Total	32.855.731	0,9	33.197.708	1,0	28.371.066	5,7

Var (%): para el año actual, las variaciones con respecto al período anterior son calculadas según fecha acumulada del informe.

FILTROS

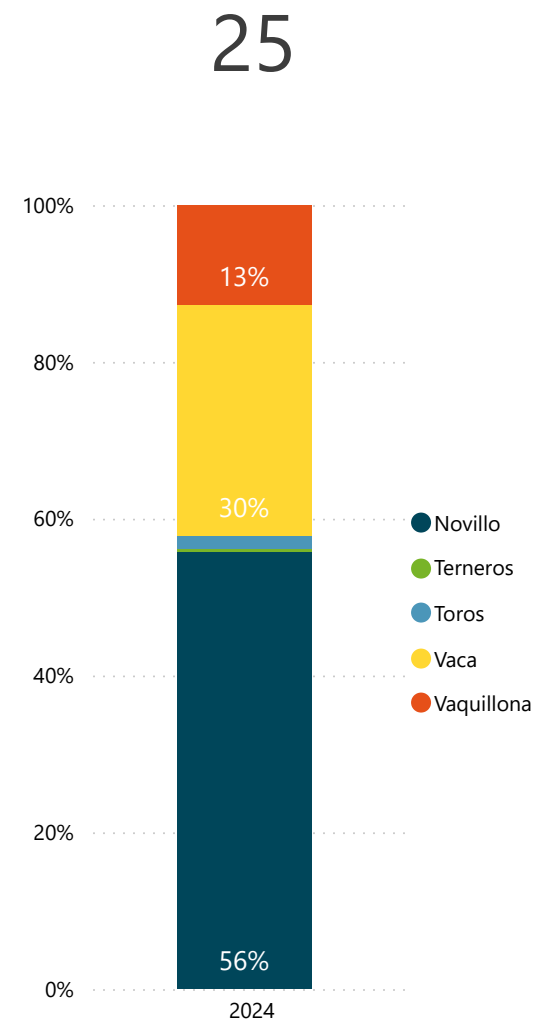
Categoría ▼

- Seleccionar todo
- Gallina Liviana
- Gallina Pesada
- Otros
- Pollo Parrillero

FAENA BOVINOS | ESTABLECIMIENTOS

2024 BOVINOS	Novillo Cabezas	Terberos Cabezas	Toros Cabezas	Vaca Cabezas	Vaquillona Cabezas	Total Cabezas	%
FRIGORIFICO TACUAREMBO S A	4.003		115	2.527	398	7.043	15,8%
ONTILCOR SOCIEDAD ANONIMA	3.148		55	678	671	4.552	10,2%
FRIGORIFICO CARRASCO S A	2.161	19	140	1.689	433	4.442	10,0%
FRIGORIFICO LAS PIEDRAS S A	3.200	6	41	200	252	3.699	8,3%
FRIGORIFICO CANELONES S A	1.924	6	67	1.148	495	3.640	8,2%
FRIGORIFICO SAN JACINTO NIREA S A	2.497		18	413	335	3.263	7,3%
CLEDINOR S A	1.468	12	46	1.024	284	2.834	6,4%
ESTABLECIMIENTOS COLONIA S A	1.807	2	55	748	189	2.801	6,3%
BILACOR SOCIEDAD ANONIMA	825	1	38	1.237	174	2.275	5,1%
CHIADEL S A	1.251		8	705	254	2.218	5,0%
COPAYAN S.A.	1.069		6	464	59	1.598	3,6%
SIRSIL S A	270		13	938	242	1.463	3,3%
FRIGORIFICO CASA BLANCA S.A. FRICASSA	426		3	275	435	1.139	2,6%
ERSINAL SOCIEDAD ANONIMA	315	56	13	195	426	1.005	2,3%
SOMICAR SOCIEDAD ANONIMA	198		47	391	24	660	1,5%
ARROYAL SOCIEDAD ANONIMA	58	25	7	51	458	599	1,3%
HALMON SA	22		42	107	223	394	0,9%
OFERAN S.A.	21		4	118	119	262	0,6%
FRIGOCERRO SOCIEDAD ANONIMA	7		12	135	9	163	0,4%
FRIGORIFICO CUAREIM LIMITADA	21		4	78	27	130	0,3%
CABRERA ROCHA GERARDO ERISON	68	5			49	122	0,3%
TRIBICAR SOCIEDAD ANÓNIMA	37			8	44	89	0,2%
MATADERO LOS OLIVOS S C	52			1	16	69	0,2%
INTENDENCIA DE ARTIGAS	4	14	1	28	3	50	0,1%
LUCHASOL S A	11			6	16	33	0,1%
Total	24.863	146	735	13.164	5.635	44.543	100,0%

Cantidad de Plantas con faena



FILTROS

Semana al...

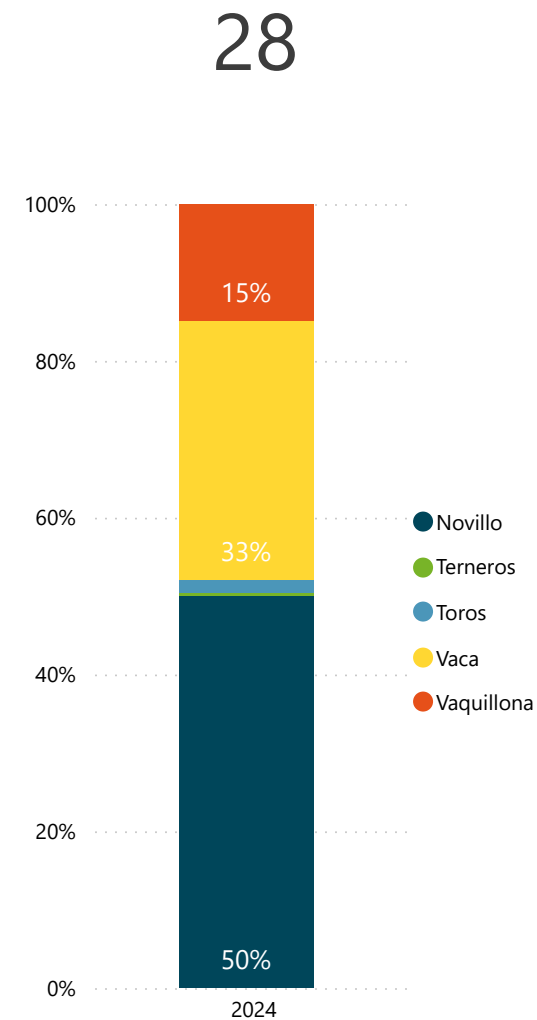
Mes

* Para seleccionar meses marque "Seleccionar todo" en el filtro Semana.

FAENA BOVINOS MENSUAL | ESTABLECIMIENTOS

2024 BOVINOS	Novillo Cabezas	Terneros Cabezas	Toros Cabezas	Vaca Cabezas	Vaquillona Cabezas	Total Cabezas	%
FRIGORIFICO TACUAREMBO S A	12.613	4	413	9.663	2.198	24.891	15,5%
ONTILCOR SOCIEDAD ANONIMA	9.359	11	199	3.303	2.696	15.568	9,7%
FRIGORIFICO SAN JACINTO NIREA S A	7.388	9	116	3.643	1.946	13.102	8,1%
FRIGORIFICO CANELONES S A	6.240	13	179	4.368	2.229	13.029	8,1%
FRIGORIFICO LAS PIEDRAS S A	9.805	6	51	1.132	1.681	12.675	7,9%
ESTABLECIMIENTOS COLONIA S A	6.582	16	187	3.340	900	11.025	6,9%
FRIGORIFICO CARRASCO S A	5.745	44	298	3.796	1.020	10.903	6,8%
CHIADEL S A	4.600		46	3.165	735	8.546	5,3%
BILACOR SOCIEDAD ANONIMA	2.993	2	93	4.124	951	8.163	5,1%
PULSA SA	3.373	2	107	2.710	774	6.966	4,3%
COPAYAN S.A.	3.261		63	2.125	432	5.881	3,7%
CLEDINOR S A	2.772	22	109	2.354	614	5.871	3,7%
SIRSIL S A	872		113	3.302	957	5.244	3,3%
ERSINAL SOCIEDAD ANONIMA	1.088	247	92	576	1.758	3.761	2,3%
FRIGORIFICO CASA BLANCA S.A. FRICASSA	1.263	20	21	1.286	1.158	3.748	2,3%
SOMICAR SOCIEDAD ANONIMA	1.066	3	134	1.150	101	2.454	1,5%
ARROYAL SOCIEDAD ANONIMA	180	115	18	246	1.726	2.285	1,4%
HALMON SA	396	2	52	890	477	1.817	1,1%
OFERAN S.A.	260	3	11	458	441	1.173	0,7%
SUCESION CARLOS SCHNECK S.A.	12	46	115	678	98	949	0,6%
FRIGOCERRO SOCIEDAD ANONIMA	72	1	80	596	55	804	0,5%
TRIBICAR SOCIEDAD ANÓNIMA	186			38	271	495	0,3%
CABRERA ROCHA GERARDO ERISON	140	5	2		251	398	0,2%
MATADERO LOS OLIVOS S C	161		1	12	178	352	0,2%
FRIGORIFICO CUAREIM LIMITADA	81		19	175	71	346	0,2%
INTENDENCIA DE ARTIGAS	15	65	6	69	10	165	0,1%
LUCHASOL S A	12	17	1	32	79	141	0,1%
CRAVEA LEMA MIRIAM ZULMA					80	80	0,0%
Total	80.535	653	2.526	53.231	23.887	160.832	100,0%

Cantidad de Plantas con faena



FILTROS

Semana al... ▼

Todas ▼

Mes ▼

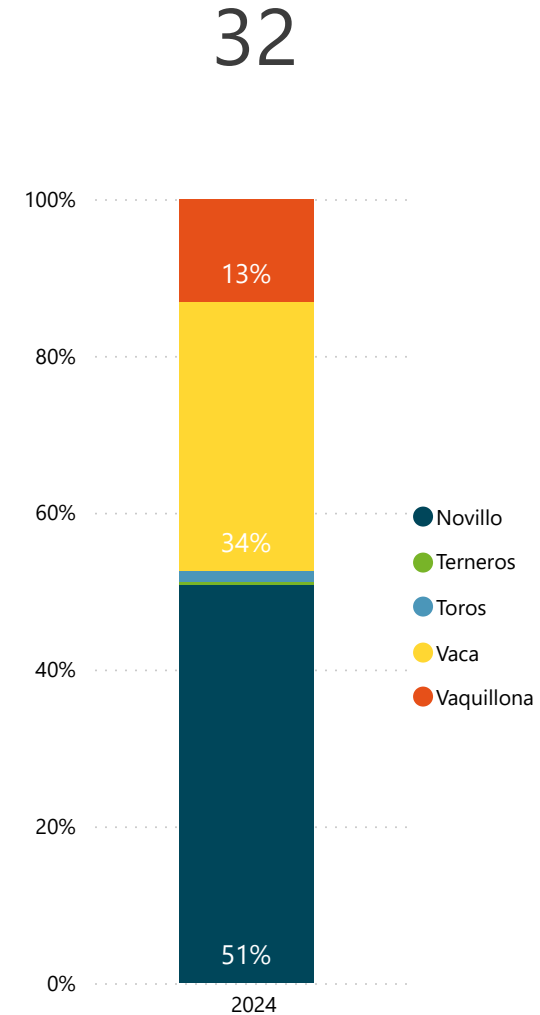
Oct ▼

* Para seleccionar meses marque "Seleccionar todo" en el filtro Semana.

FAENA BOVINOS ANUAL | ESTABLECIMIENTOS

2024 BOVINOS	Novillo Cabezas	Terneros Cabezas	Toros Cabezas	Vaca Cabezas	Vaquillona Cabezas	Total Cabezas	%
FRIGORIFICO TACUAREMBO S A	109.859	84	3.897	83.002	14.280	211.122	11,5%
FRIGORIFICO LAS PIEDRAS S A	142.612	39	356	18.684	21.075	182.766	10,0%
ONTILCOR SOCIEDAD ANONIMA	101.365	45	1.281	28.253	24.418	155.362	8,5%
PULSA SA	68.942	87	2.205	39.040	19.549	129.823	7,1%
FRIGORIFICO SAN JACINTO NIREA S A	70.113	22	788	31.055	18.936	120.914	6,6%
FRIGORIFICO CANELONES S A	41.373	21	2.837	53.328	12.147	109.706	6,0%
ESTABLECIMIENTOS COLONIA S A	56.732	124	1.546	33.793	8.444	100.639	5,5%
FRIGORIFICO CARRASCO S A	43.997	319	2.030	39.052	9.678	95.076	5,2%
CLEDINOR S A	39.447	261	1.664	44.997	6.304	92.673	5,1%
BREEDERS PACKERS URUGUAY SA	47.617	13	845	28.691	15.404	92.570	5,0%
CHIADEL S A	42.135	7	404	34.230	8.529	85.305	4,6%
BILACOR SOCIEDAD ANONIMA	32.038	172	883	38.225	6.988	78.306	4,3%
INALER S.A.	40.080	12	658	19.812	5.461	66.023	3,6%
SIRSIL S A	12.568	5	1.024	40.695	6.697	60.989	3,3%
COPAYAN S.A.	32.646	11	613	23.823	3.207	60.300	3,3%
FRIGORIFICO CASA BLANCA S.A. FRICASSA	17.304	160	356	17.219	7.014	42.053	2,3%
ERSINAL SOCIEDAD ANONIMA	12.198	1.375	587	4.833	10.032	29.025	1,6%
SOMICAR SOCIEDAD ANONIMA	7.060	17	2.935	16.404	1.022	27.438	1,5%
ARROYAL SOCIEDAD ANONIMA	3.273	931	238	4.333	18.044	26.819	1,5%
OFERAN S.A.	3.069	27	311	7.692	4.823	15.922	0,9%
HALMON SA	2.027	43	144	6.262	2.238	10.714	0,6%
SUCESION CARLOS SCHNECK S.A.	477	76	874	7.606	806	9.839	0,5%
TRIBICAR SOCIEDAD ANÓNIMA	979	75	14	1.187	3.994	6.249	0,3%
CABRERA ROCHA GERARDO ERISON	1.857	105	25	254	3.162	5.403	0,3%
FRIGORIFICO CUAREIM LIMITADA	899		358	3.028	915	5.200	0,3%
FRIGOCERRO SOCIEDAD ANONIMA	674	4	247	2.595	201	3.721	0,2%
SIMPLIFY S A (Mendoza)	65	760	23	116	1.736	2.700	0,1%
CRAVEA LEMA MIRIAM ZULMA	822	848		7	835	2.512	0,1%
MATADERO LOS OLIVOS S C	734	24	9	103	1.580	2.450	0,1%
LUCHASOL S A	105	123	6	509	848	1.591	0,1%
INTENDENCIA DE ARTIGAS	124	133	55	905	121	1.338	0,1%
MATADERO MERCEDES S.A.	10			23	473	506	0,0%
Total	933.201	5.923	27.213	629.756	238.961	1.835.054	100,0%

Cantidad de Plantas con faena



FILTROS

Semana al...

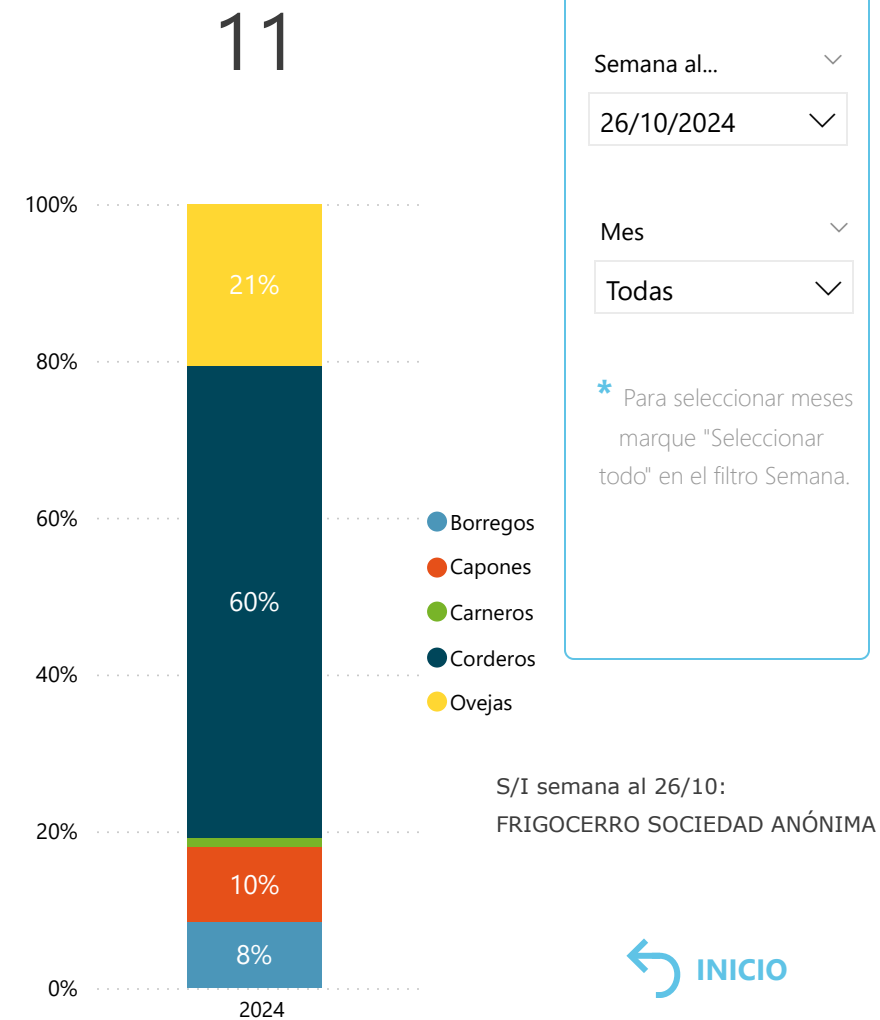
Mes

* Para seleccionar meses marque "Seleccionar todo" en el filtro Semana.

FAENA OVINOS | ESTABLECIMIENTOS

2024 OVINOS	Borregos Cabezas	Capones Cabezas	Carneros Cabezas	Corderos Cabezas	Ovejas Cabezas	Total Cabezas	%
FRIGORIFICO LAS PIEDRAS S A	17	596	74	6.174	1.245	8.106	32,2%
FRIGORIFICO SAN JACINTO NIREA S A	746	359	14	4.273	1.417	6.809	27,1%
BAMIDAL SOCIEDAD ANONIMA	582	347		2.003	1.408	4.340	17,3%
SOMICAR SOCIEDAD ANONIMA	68	573	192	1.106	436	2.375	9,4%
FRIGORIFICO CASA BLANCA S.A. FRICASSA	163	38		861	349	1.411	5,6%
OFERAN S.A.	530	291		113	296	1.230	4,9%
FRIGORIFICO CUAREIM LIMITADA		149		160	25	334	1,3%
ARROYAL SOCIEDAD ANONIMA		6		274	3	283	1,1%
LUCHASOL S A				137		137	0,5%
INTENDENCIA DE ARTIGAS	25	30		50		105	0,4%
CABRERA ROCHA GERARDO ERISON				17		17	0,1%
Total	2.131	2.389	280	15.168	5.179	25.147	100,0%

Cantidad de Plantas con faena

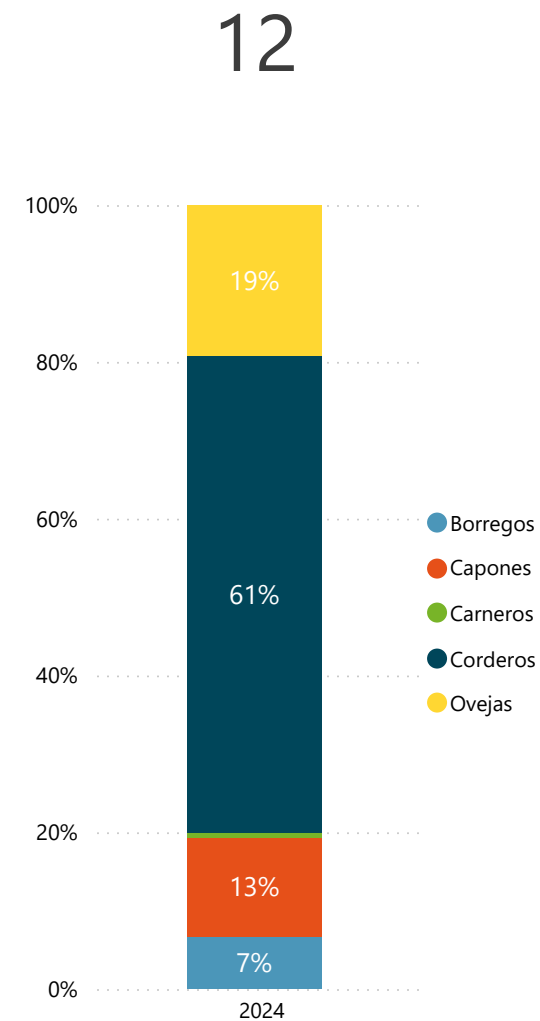


FAENA OVINOS MENSUAL | ESTABLECIMIENTOS

Información actualizada al 26/10 **inac**

2024 OVINOS	Borregos Cabezas	Capones Cabezas	Carneros Cabezas	Corderos Cabezas	Ovejas Cabezas	Total Cabezas	%
FRIGORIFICO LAS PIEDRAS S A	420	5.519	112	21.889	4.465	32.405	35,7%
FRIGORIFICO SAN JACINTO NIREA S A	1.749	1.599	78	15.537	3.085	22.048	24,3%
BAMIDAL SOCIEDAD ANONIMA	1.570	2.121	35	8.109	4.896	16.731	18,4%
SOMICAR SOCIEDAD ANONIMA	259	1.401	218	4.321	2.845	9.044	10,0%
OFERAN S.A.	1.440	345		1.806	1.299	4.890	5,4%
FRIGORIFICO CUAREIM LIMITADA	330	149		964	106	1.549	1,7%
FRIGORIFICO CASA BLANCA S.A. FRICASSA	163	38		861	349	1.411	1,6%
FRIGOCERRO SOCIEDAD ANONIMA		150	26	832	215	1.223	1,3%
LUCHASOL S A	130	28		230	50	438	0,5%
ARROYAL SOCIEDAD ANONIMA		69	2	323	37	431	0,5%
CABRERA ROCHA GERARDO ERISON				350		350	0,4%
INTENDENCIA DE ARTIGAS	25	89		50	90	254	0,3%
Total	6.086	11.508	471	55.272	17.437	90.774	100,0%

Cantidad de Plantas con faena



FILTROS

Semana al... ▼

Todas ▼

Mes ▼

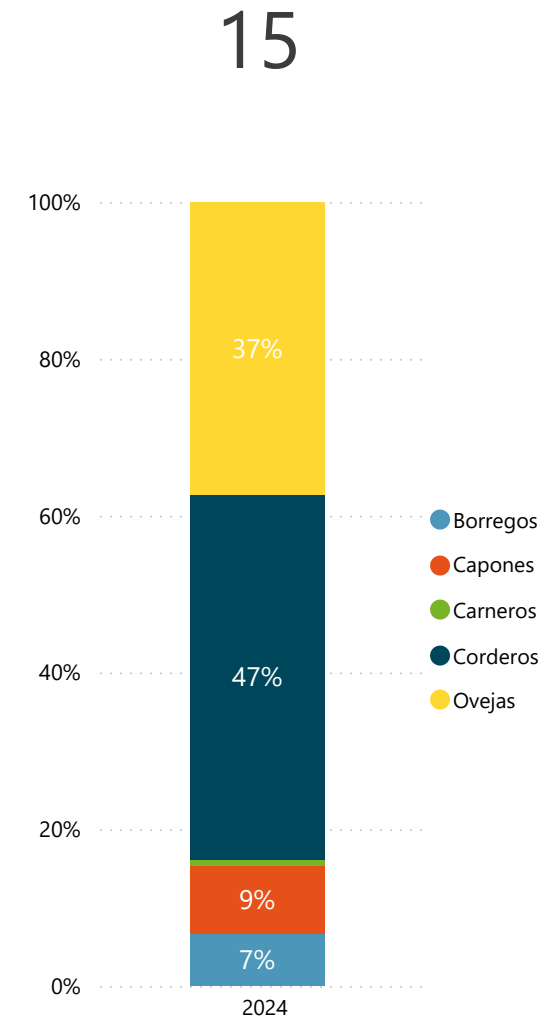
Oct ▼

* Para seleccionar meses marque "Seleccionar todo" en el filtro Semana.

INICIO

2024 OVINOS	Borregos Cabezas	Capones Cabezas	Carneros Cabezas	Corderos Cabezas	Ovejas Cabezas	Total Cabezas	%
FRIGORIFICO LAS PIEDRAS S A	5.123	15.991	909	108.855	65.432	196.310	28,4%
BAMIDAL SOCIEDAD ANONIMA	14.904	13.090	817	56.760	59.691	145.262	21,0%
FRIGORIFICO SAN JACINTO NIREA S A	6.146	6.013	912	85.634	31.163	129.868	18,8%
SOMICAR SOCIEDAD ANONIMA	3.966	9.409	1.359	17.433	32.561	64.728	9,4%
FRIGOCERRO SOCIEDAD ANONIMA	2.450	5.294	574	21.286	26.702	56.306	8,1%
SIDERCOL S.A.	6.126	1.244	682	5.475	16.619	30.146	4,4%
OFERAN S.A.	2.101	3.873	235	6.916	13.559	26.684	3,9%
FRIGORIFICO CASA BLANCA S.A. FRICASSA	1.943	1.634	129	6.060	7.212	16.978	2,5%
FRIGORIFICO CUAREIM LIMITADA	3.041	1.232		8.666	3.050	15.989	2,3%
LUCHASOL S A	379	461		2.037	605	3.482	0,5%
INTENDENCIA DE ARTIGAS	307	889		448	1.328	2.972	0,4%
ARROYAL SOCIEDAD ANONIMA	83	237	5	1.552	215	2.092	0,3%
CABRERA ROCHA GERARDO ERISON				528		528	0,1%
TRIBICAR SOCIEDAD ANÓNIMA				290		290	0,0%
INALER S.A.				121		121	0,0%
Total	46.569	59.367	5.622	322.061	258.137	691.756	100,0%

Cantidad de Plantas con faena



FILTROS

Semana al... ▼

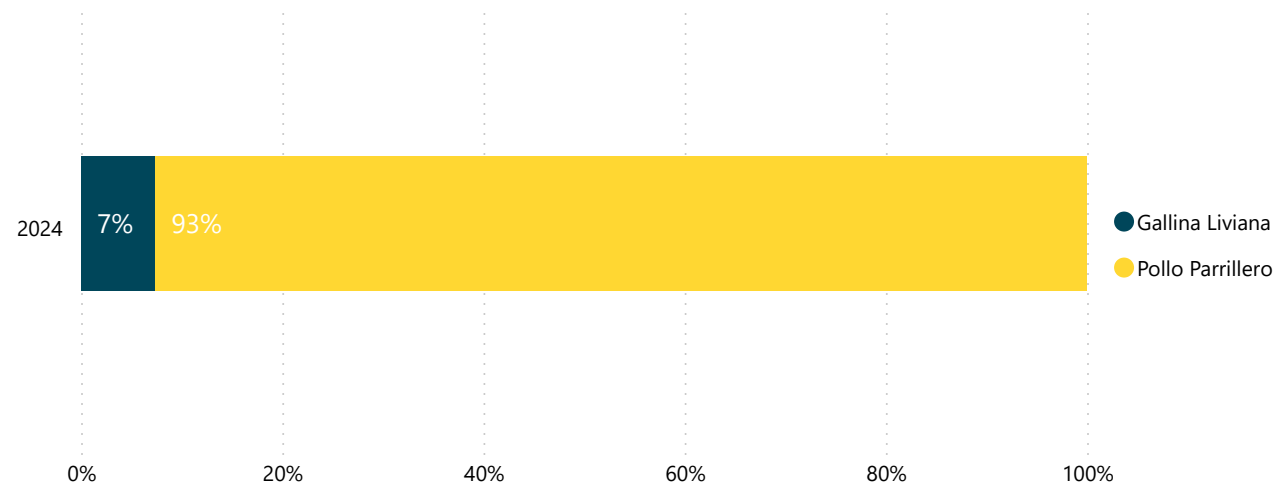
Todas ▼

Mes ▼

Todas ▼

* Para seleccionar meses marque "Seleccionar todo" en el filtro Semana.

2024 AVES	Gallina Liviana		Pollo Parrillero		Total	
	Cabezas	%	Cabezas	%	Cabezas	%
TILEO S A	10.116	1,5%	161.470	24,3%	171.586	25,8%
AVICOLA FRONTINI SOCIEDAD ANONIMA	4.160	0,6%	161.666	24,3%	165.826	24,9%
GRANJA TRES ARROYOS URUGUAY SA	34.210	5,1%	122.680	18,4%	156.890	23,6%
FRINAVUR S A	800	0,1%	68.678	10,3%	69.478	10,4%
GORNET S A			48.413	7,3%	48.413	7,3%
GRANJA AVICOLA DEL CAMPO S.R.L.			26.316	4,0%	26.316	4,0%
PIXAL SOCIEDAD ANONIMA			16.568	2,5%	16.568	2,5%
EL VASQUITO LIMITADA			10.350	1,6%	10.350	1,6%
Total	49.286	7,4%	616.141	92,6%	665.427	100,0%



FILTROS

Semana al... ▼

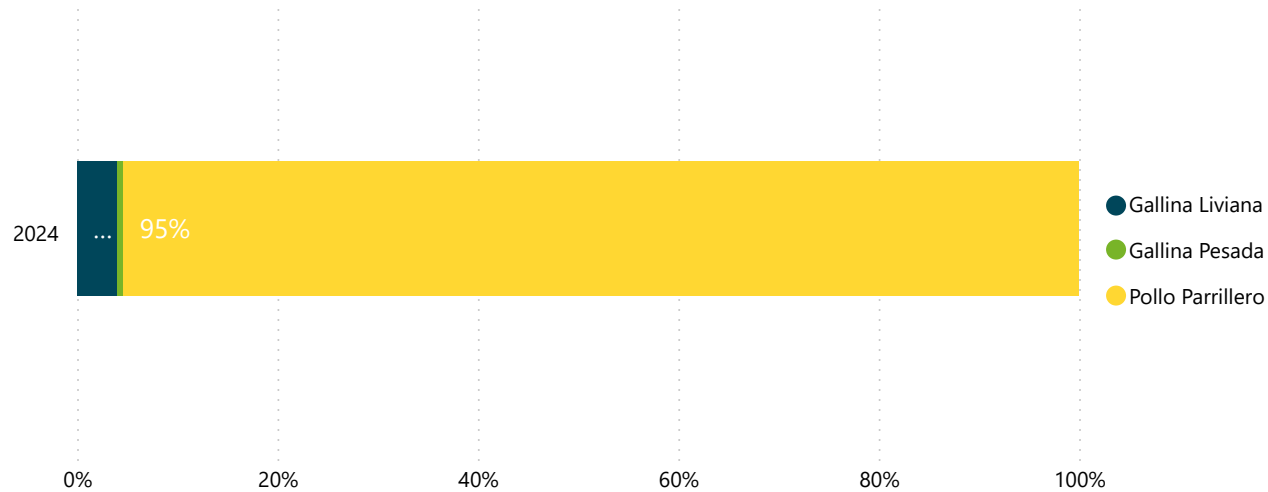
26/10/2024 ▼

Mes ▼

Todas ▼

* Para seleccionar meses marque "Seleccionar todo" en el filtro Semana.

2024 AVES	Gallina Liviana		Gallina Pesada		Pollo Parrillero		Total	
	Cabezas	%	Cabezas	%	Cabezas	%	Cabezas	%
AVICOLA FRONTINI SOCIEDAD ANONIMA	43.189	1,7%			633.999	24,7%	677.188	26,4%
TILEO S A	18.000	0,7%			656.374	25,6%	674.374	26,3%
GRANJA TRES ARROYOS URUGUAY SA	40.164	1,6%	15.660	0,6%	507.559	19,8%	563.383	21,9%
FRINAVUR S A	3.000	0,1%			255.173	9,9%	258.173	10,1%
GORNET S A					165.891	6,5%	165.891	6,5%
GRANJA AVICOLA DEL CAMPO S.R.L.					110.808	4,3%	110.808	4,3%
PIXAL SOCIEDAD ANONIMA					79.117	3,1%	79.117	3,1%
EL VASQUITO LIMITADA					39.100	1,5%	39.100	1,5%
Total	104.353	4,1%	15.660	0,6%	2.448.021	95,3%	2.568.034	100,0%



FILTROS

Semana al... ▼

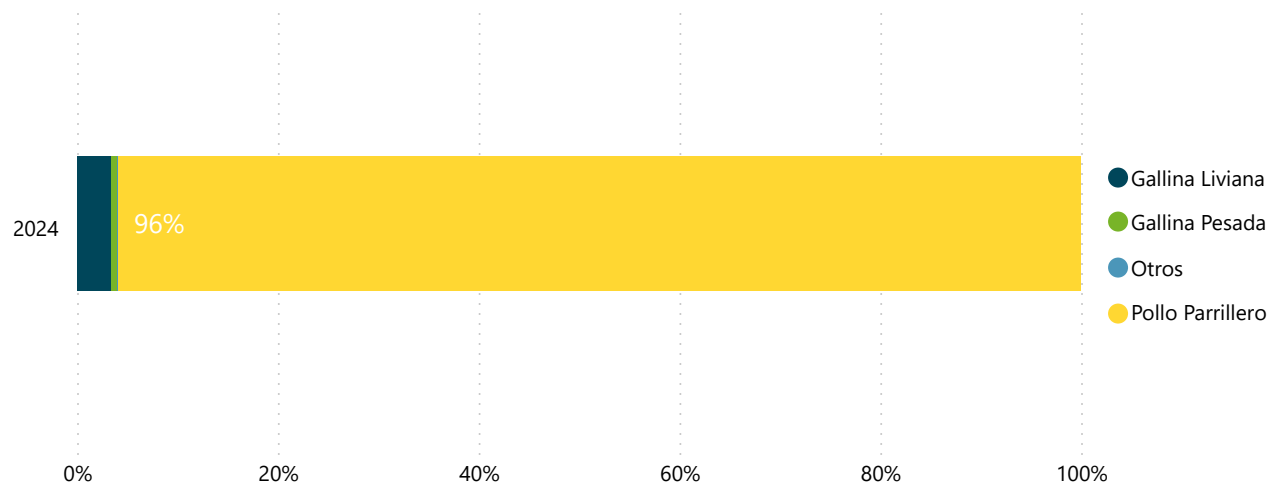
Todas ▼

Mes ▼

Oct ▼

* Para seleccionar meses marque "Seleccionar todo" en el filtro Semana.

2024 AVES	Gallina Liviana		Gallina Pesada		Otros		Pollo Parrillero		Total	
	Cabezas	%	Cabezas	%	Cabezas	%	Cabezas	%	Cabezas	%
AVICOLA FRONTINI SOCIEDAD ANONIMA	435.413	1,5%	45.468	0,2%	2.171	0,0%	6.829.949	24,1%	7.313.001	25,8%
TILEO S A	170.568	0,6%	40.463	0,1%			7.040.591	24,8%	7.251.622	25,6%
GRANJA TRES ARROYOS URUGUAY SA	353.215	1,2%	64.112	0,2%			5.987.578	21,1%	6.404.905	22,6%
FRINAVUR S A	18.677	0,1%					2.893.346	10,2%	2.912.023	10,3%
GORNET S A			17.300	0,1%			2.167.755	7,6%	2.185.055	7,7%
GRANJA AVICOLA DEL CAMPO S.R.L.							1.112.788	3,9%	1.112.788	3,9%
PIXAL SOCIEDAD ANONIMA			7.437	0,0%	4.543	0,0%	806.781	2,8%	818.761	2,9%
EL VASQUITO LIMITADA							372.911	1,3%	372.911	1,3%
Total	977.873	3,4%	174.780	0,6%	6.714	0,0%	27.211.699	95,9%	28.371.066	100,0%



FILTROS

Semana al... ▼

Todas ▼

Mes ▼

Todas ▼

* Para seleccionar meses marque "Seleccionar todo" en el filtro Semana.