


# Boletín semanal faena

Información referida al 27/01  
Cifras primarias 2023 - 2024



Faena Bovinos

Faena Ovinos

Faena Aves

Fae Bov mensual/trim.

Fae Ov mensual/trim.

Fae Aves mensual/trim.

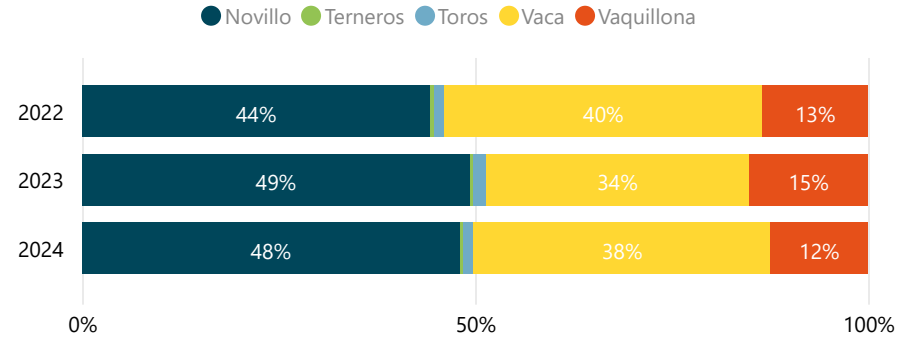
Faena Est Bovinos

Faena Est Ovinos

Faena Est Aves

**DATO SEMANAL** **50.180**  
 21/01/2024 al 27/01/2024

**Participación (%) por Categoría**

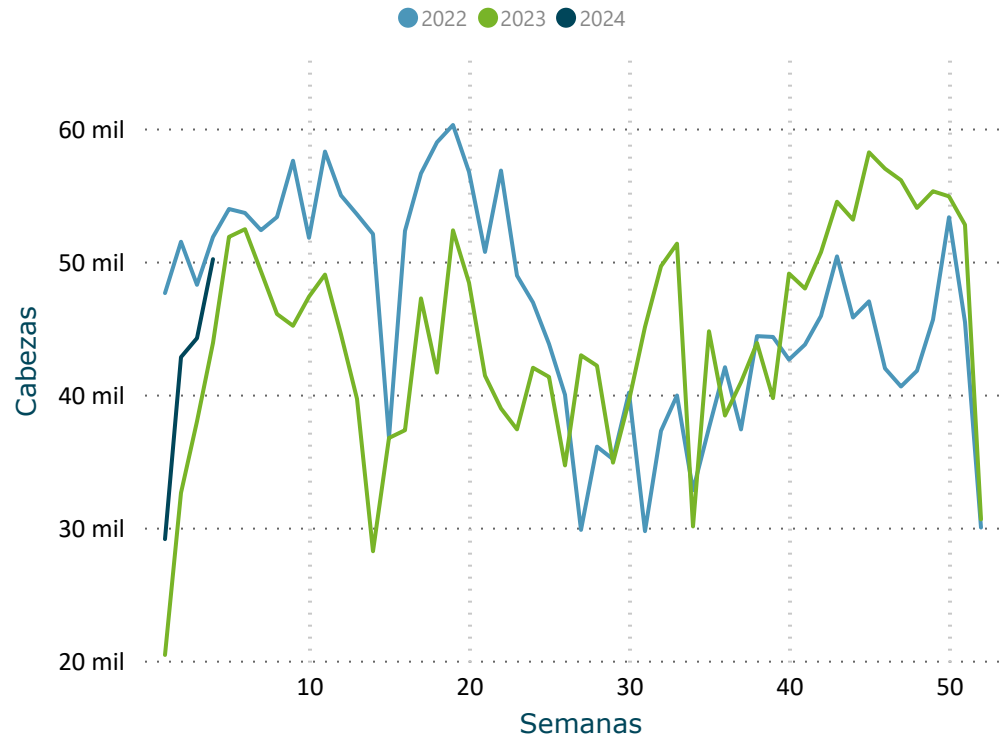


**FILTROS**

Mes ▼

- Seleccionar todo
- Ene

**Evolución Semanal de Faena**



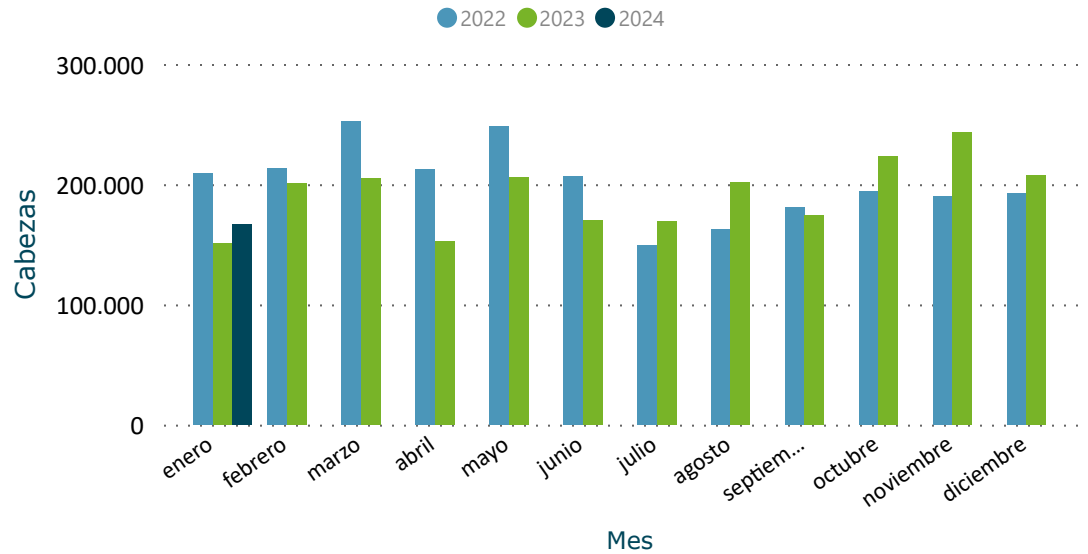
	2022		2023		2024	
<b>BOVINOS</b>	<b>Cabezas</b>	<b>Var (%)</b>	<b>Cabezas</b>	<b>Var (%)</b>	<b>Cabezas</b>	<b>Var (%)</b>
<b>Novillo</b>	<b>81.295</b>	<b>11,1</b>	<b>65.954</b>	<b>-18,9</b>	<b>80.014</b>	<b>21,3</b>
Novillo 2 4d	43.448	24,0	41.617	-4,2	49.195	18,2
Novillo 6d	14.051	0,8	10.196	-27,4	13.198	29,4
Novillo 8d	19.754	-0,2	10.266	-48,0	15.455	50,5
Novillo dl	4.042	-7,8	3.875	-4,1	2.166	-44,1
<b>Terneros</b>	<b>759</b>	<b>57,8</b>	<b>540</b>	<b>-28,9</b>	<b>742</b>	<b>37,4</b>
<b>Toros</b>	<b>2.488</b>	<b>5,5</b>	<b>2.083</b>	<b>-16,3</b>	<b>2.153</b>	<b>3,4</b>
<b>Vaca</b>	<b>74.188</b>	<b>17,8</b>	<b>44.801</b>	<b>-39,6</b>	<b>62.915</b>	<b>40,4</b>
Vaca 6d	5.988	6,1	4.600	-23,2	4.656	1,2
Vaca 8d	68.200	18,9	40.201	-41,1	58.259	44,9
<b>Vaquillona</b>	<b>24.609</b>	<b>18,8</b>	<b>20.140</b>	<b>-18,2</b>	<b>20.548</b>	<b>2,0</b>
<b>Total</b>	<b>183.339</b>	<b>14,8</b>	<b>133.518</b>	<b>-27,2</b>	<b>166.372</b>	<b>24,6</b>

# FAENA BOVINOS MENSUAL/TRIMESTRAL

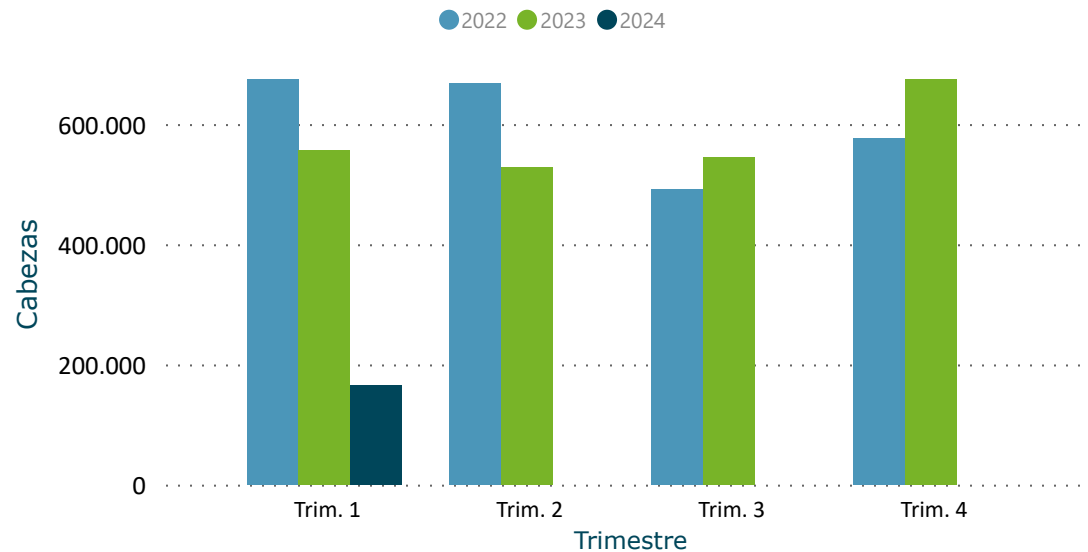
Información actualizada al 27/01/2024

inac

## Evolución Mensual de Faena



## Evolución Trimestral de Faena



Año	2022		2023		2024		
	Trimestre	Cabezas	Var (%)	Cabezas	Var (%)	Cabezas	Var (%)
☐ Trim. 1		<b>673.978</b>	<b>14,7</b>	<b>557.217</b>	<b>-17,3</b>	<b>166.372</b>	<b>24,6</b>
	enero	208.802	16,6	150.889	-27,7	166.372	24,6
	febrero	213.133	23,3	201.280	-5,6		
	marzo	252.043	6,9	205.048	-18,6		
☐ Trim. 2		<b>667.576</b>	<b>3,2</b>	<b>528.588</b>	<b>-20,8</b>		
	abril	212.458	9,2	152.574	-28,2		
	mayo	248.029	15,5	206.163	-16,9		
	junio	207.089	-12,8	169.851	-18,0		
☐ Trim. 3		<b>492.539</b>	<b>-28,7</b>	<b>545.631</b>	<b>10,8</b>		
	julio	149.300	-36,9	169.558	13,6		
	agosto	162.364	-28,5	202.062	24,5		
	septiembre	180.875	-20,2	174.011	-3,8		
☐ Trim. 4		<b>576.462</b>	<b>-19,2</b>	<b>674.321</b>	<b>17,0</b>		
	octubre	194.034	-17,7	223.684	15,3		
	noviembre	189.846	-15,8	243.123	28,1		
	diciembre	192.582	-23,6	207.514	7,8		
	<b>Total</b>	<b>2.410.555</b>	<b>-8,6</b>	<b>2.305.757</b>	<b>-4,3</b>	<b>166.372</b>	<b>24,6</b>

Var (%): para el año actual, las variaciones con respecto al período anterior son calculadas según fecha acumulada del informe.

### FILTROS

#### Categoría

- Seleccionar todo
- Novillo
- Terneros
- Toros
- Vaca
- Vaquillona

#### Sub categoría

- Seleccionar todo
- Novillo 2 4d
- Novillo 6d
- Novillo 8d
- Novillo dl
- Vaca 6d
- Vaca 8d

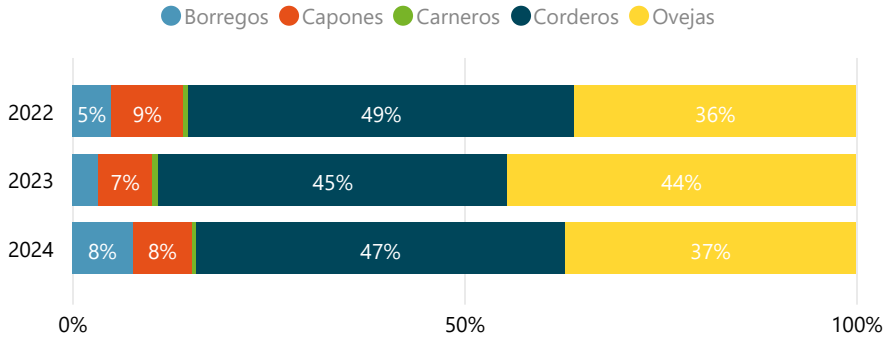
INICIO

**DATO SEMANAL** **23.495**  
 21/01/2024 al 27/01/2024

**Evolución Semanal de Faena**



**Participación (%) por Categoría**



**FILTROS**

Mes ▼

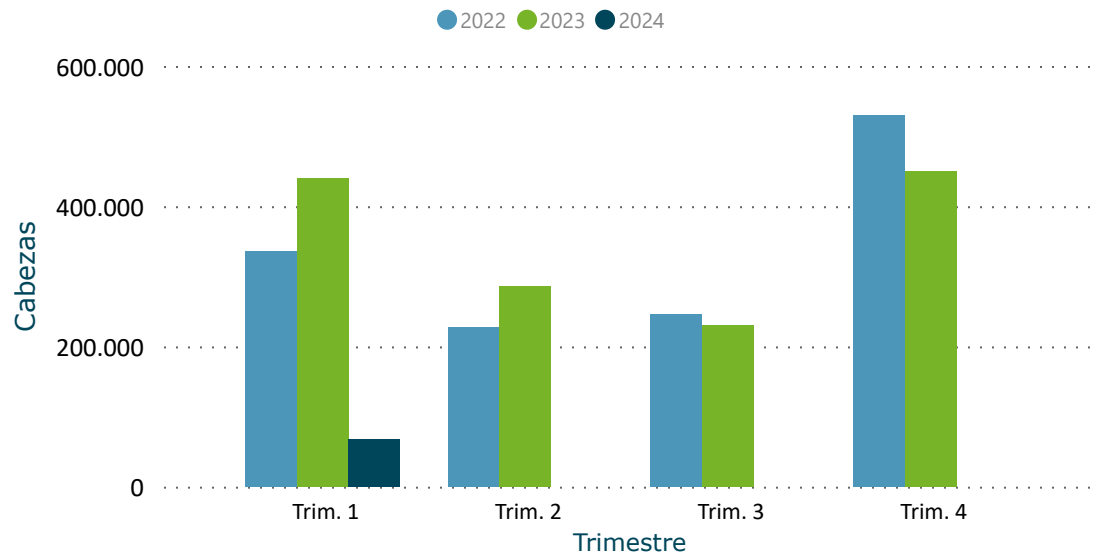
- Seleccionar todo
- Ene

	2022		2023		2024	
<b>OVINOS</b>	<b>Cabezas</b>	<b>Var (%)</b>	<b>Cabezas</b>	<b>Var (%)</b>	<b>Cabezas</b>	<b>Var (%)</b>
Borregos	4.308	-4,6	2.271	-47,3	5.284	132,7
Capones	7.852	-38,2	4.777	-39,2	5.138	7,6
Carneros	516	13,2	493	-4,5	338	-31,4
Corderos	42.204	-24,1	30.506	-27,7	32.003	4,9
Ovejas	30.666	9,9	30.446	-0,7	25.173	-17,3
<b>Total</b>	<b>85.546</b>	<b>-15,4</b>	<b>68.493</b>	<b>-19,9</b>	<b>67.936</b>	<b>-0,8</b>

### Evolución Mensual de Faena



### Evolución Trimestral de Faena



Año	2022		2023		2024		
	Trimestre	Cabezas	Var (%)	Cabezas	Var (%)	Cabezas	Var (%)
☐	<b>Trim. 1</b>	<b>336.378</b>	<b>-8,8</b>	<b>439.997</b>	<b>30,8</b>	<b>67.936</b>	<b>-0,8</b>
	enero	111.607	-12,0	110.385	-1,1	67.936	-0,8
	febrero	118.597	8,0	130.484	10,0		
	marzo	106.174	-19,7	199.128	87,5		
☐	<b>Trim. 2</b>	<b>227.186</b>	<b>8,2</b>	<b>285.453</b>	<b>25,6</b>		
	abril	70.243	-20,6	119.429	70,0		
	mayo	73.866	28,3	104.266	41,2		
	junio	83.077	30,0	61.758	-25,7		
☐	<b>Trim. 3</b>	<b>245.693</b>	<b>-14,1</b>	<b>230.233</b>	<b>-6,3</b>		
	julio	47.914	-47,3	34.738	-27,5		
	agosto	81.978	-18,5	74.858	-8,7		
	septiembre	115.801	22,4	120.637	4,2		
☐	<b>Trim. 4</b>	<b>529.347</b>	<b>4,8</b>	<b>450.218</b>	<b>-14,9</b>		
	octubre	152.001	-2,6	134.117	-11,8		
	noviembre	161.785	6,8	138.209	-14,6		
	diciembre	215.561	9,0	177.892	-17,5		
	<b>Total</b>	<b>1.338.604</b>	<b>-2,3</b>	<b>1.405.901</b>	<b>5,0</b>	<b>67.936</b>	<b>-0,8</b>

Var (%): para el año actual, las variaciones con respecto al período anterior son calculadas según fecha acumulada del informe.

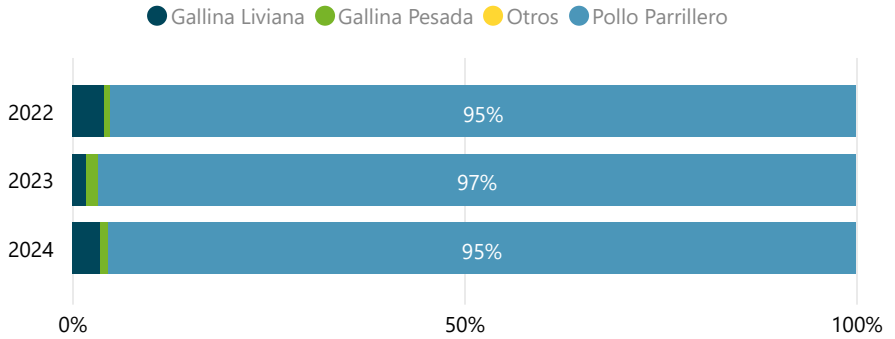
**FILTROS**

Categoría ▼

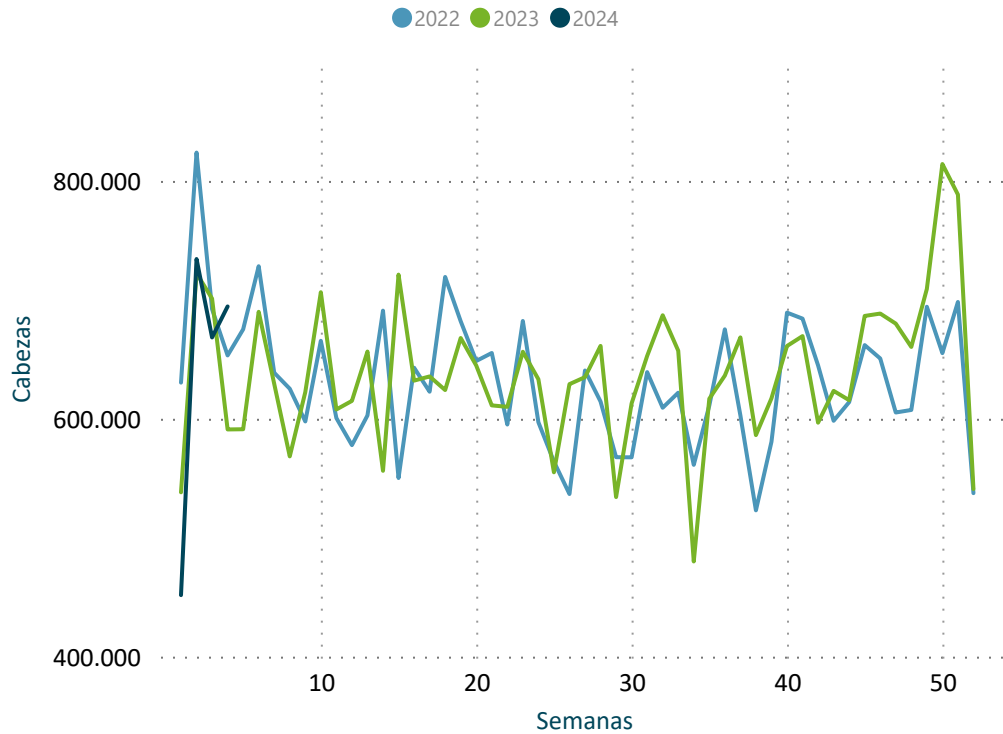
- Seleccionar todo
- Borregos
- Capones
- Carneros
- Corderos
- Ovejas

**DATO SEMANAL** **694.476**  
 21/01/2024 al 27/01/2024

**Participación (%) por Categoría**



**Evolución Semanal de Faena**



AVES	2022		2023		2024	
	Cabezas	Var (%)	Cabezas	Var (%)	Cabezas	Var (%)
Gallina Liviana	106.243	5,9	46.436	-56,3	93.352	101,0
Gallina Pesada	21.024	-28,7	36.725	74,7	24.448	-33,4
Otros	1.000		750	-25,0		-100,0
Pollo Parrillero	2.485.657	16,6	2.402.102	-3,4	2.431.167	1,2
<b>Total</b>	<b>2.613.924</b>	<b>15,6</b>	<b>2.486.013</b>	<b>-4,9</b>	<b>2.548.967</b>	<b>2,5</b>

**FILTROS**

Mes ▼

- Seleccionar todo
- Ene

## Evolución Mensual de Faena



## Evolución Trimestral de Faena



Año	2022		2023		2024		
	Trimestre	Cabezas	Var (%)	Cabezas	Var (%)	Cabezas	Var (%)
☐ Trim. 1		<b>8.346.650</b>	<b>4,7</b>	<b>8.161.227</b>	<b>-2,2</b>	<b>2.548.967</b>	<b>2,5</b>
	enero	2.928.994	15,3	2.742.115	-6,4	2.548.967	2,5
	febrero	2.656.836	3,4	2.514.189	-5,4		
	marzo	2.760.820	-3,7	2.904.923	5,2		
☐ Trim. 2		<b>8.177.012</b>	<b>1,4</b>	<b>8.196.510</b>	<b>0,2</b>		
	abril	2.672.067	0,0	2.623.873	-1,8		
	mayo	2.921.208	10,9	2.878.479	-1,5		
	junio	2.583.737	-6,3	2.694.158	4,3		
☐ Trim. 3		<b>7.919.764</b>	<b>1,6</b>	<b>8.105.132</b>	<b>2,3</b>		
	julio	2.566.070	-3,6	2.620.978	2,1		
	agosto	2.774.772	7,8	2.793.887	0,7		
	septiembre	2.578.922	0,7	2.690.267	4,3		
☐ Trim. 4		<b>8.412.305</b>	<b>-3,4</b>	<b>8.734.839</b>	<b>3,8</b>		
	octubre	2.800.444	3,3	2.789.582	-0,4		
	noviembre	2.713.886	-8,9	2.909.641	7,2		
	diciembre	2.897.975	-4,1	3.035.616	4,7		
	<b>Total</b>	<b>32.855.731</b>	<b>0,9</b>	<b>33.197.708</b>	<b>1,0</b>	<b>2.548.967</b>	<b>2,5</b>

Var (%): para el año actual, las variaciones con respecto al período anterior son calculadas según fecha acumulada del informe.

### FILTROS

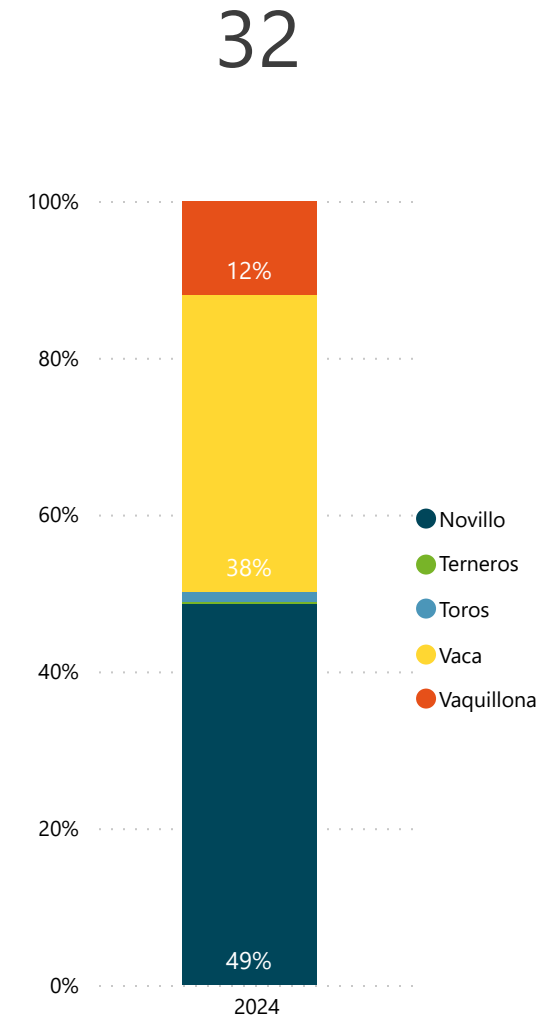
Categoría ▼

- Seleccionar todo
- Gallina Liviana
- Gallina Pesada
- Otros
- Pollo Parrillero

# FAENA BOVINOS | ESTABLECIMIENTOS

2024 BOVINOS	Novillo Cabezas	Terberos Cabezas	Toros Cabezas	Vaca Cabezas	Vaquillona Cabezas	Total Cabezas	%
FRIGORIFICO LAS PIEDRAS S A	4.107		15	1.021	573	5.716	11,4%
FRIGORIFICO TACUAREMBO S A	2.736		40	2.261	251	5.288	10,5%
ONTILCOR SOCIEDAD ANONIMA	2.622		15	1.034	623	4.294	8,6%
BREEDERS PACKERS URUGUAY SA	1.649		8	1.284	343	3.284	6,5%
PULSA SA	1.666		38	1.025	539	3.268	6,5%
CLEDINOR S A	1.556	5	46	1.372	116	3.095	6,2%
FRIGORIFICO SAN JACINTO NIREA S A	1.753		14	897	371	3.035	6,0%
ESTABLECIMIENTOS COLONIA S A	1.340	1	34	1.142	446	2.963	5,9%
FRIGORIFICO CANELONES S A	1.301		29	1.164	130	2.624	5,2%
CHIADEL S A	1.035		3	1.072	164	2.274	4,5%
INALER S.A.	1.096		35	852	282	2.265	4,5%
BILACOR SOCIEDAD ANONIMA	853		13	1.045	116	2.027	4,0%
SIRSIL S A	155		60	1.409	122	1.746	3,5%
COPAYAN S.A.	908		11	532	67	1.518	3,0%
FRIGORIFICO CARRASCO S A	584	7	36	690	116	1.433	2,9%
FRIGORIFICO CASA BLANCA S.A. FRICASSA	677	2	5	267	201	1.152	2,3%
SOMICAR SOCIEDAD ANONIMA	28		98	717	28	871	1,7%
ERSINAL SOCIEDAD ANONIMA	196	34	7	141	180	558	1,1%
ARROYAL SOCIEDAD ANONIMA	20	11	3	87	365	486	1,0%
SUCESION CARLOS SCHNECK S.A.	9	7	24	329	4	373	0,7%
OFERAN S.A.			21	151	182	354	0,7%
HALMON SA				294	41	335	0,7%
SIMPLIFY S A (Mendoza)	27	103			185	315	0,6%
MATADERO MERCEDES S.A.				2	246	248	0,5%
FRIGOCERRO SOCIEDAD ANONIMA	3		12	160	9	184	0,4%
CABRERA ROCHA GERARDO ERISON	22	6		1	100	129	0,3%
FRIGORIFICO CUAREIM LIMITADA	25		13	61	9	108	0,2%
TRIBICAR SOCIEDAD ANÓNIMA	3	3		5	78	89	0,2%
MATADERO LOS OLIVOS S C	17		1	1	34	53	0,1%
CRAVEA LEMA MIRIAM ZULMA	2	1			46	49	0,1%
LUCHASOL S A		1		8	25	34	0,1%
INTENDENCIA DE ARTIGAS				12		12	0,0%
<b>Total</b>	<b>24.390</b>	<b>181</b>	<b>581</b>	<b>19.036</b>	<b>5.992</b>	<b>50.180</b>	<b>100,0%</b>

Cantidad de Plantas con faena



**FILTROS**

Semana al...

Mes

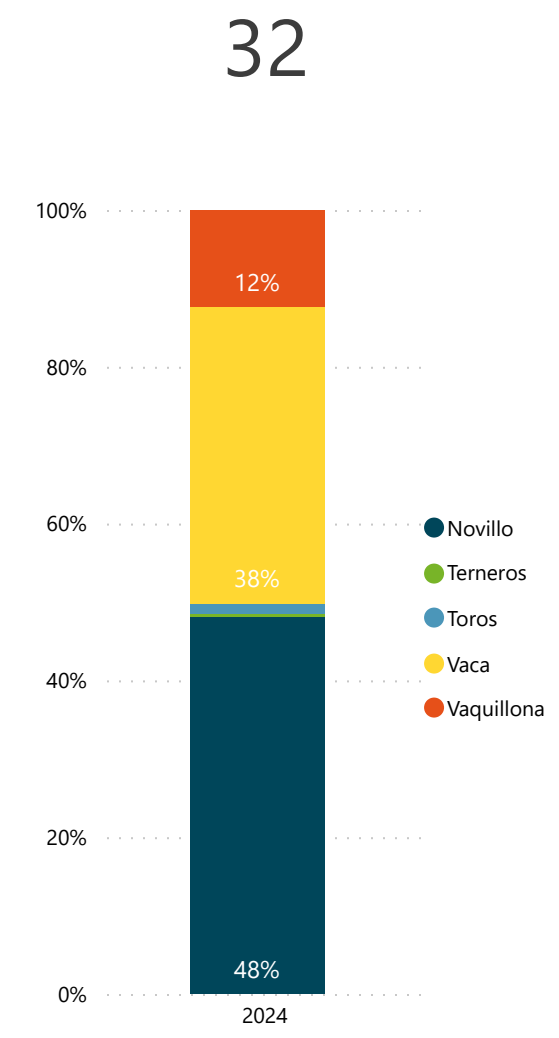
\* Para seleccionar meses marque "Seleccionar todo" en el filtro Semana.



# FAENA BOVINOS MENSUAL | ESTABLECIMIENTOS

2024 BOVINOS	Novillo Cabezas	Terneros Cabezas	Toros Cabezas	Vaca Cabezas	Vaquillona Cabezas	Total Cabezas	%
FRIGORIFICO LAS PIEDRAS S A	16.658		22	1.828	2.709	21.217	12,8%
FRIGORIFICO TACUAREMBO S A	8.046		279	8.311	989	17.625	10,6%
ONTILCOR SOCIEDAD ANONIMA	7.533	7	98	4.377	1.473	13.488	8,1%
PULSA SA	6.319	4	157	3.866	1.456	11.802	7,1%
BREEDERS PACKERS URUGUAY SA	5.405		54	3.459	1.935	10.853	6,5%
ESTABLECIMIENTOS COLONIA S A	5.369	2	130	3.250	1.137	9.888	5,9%
CLEDINOR S A	4.577	10	186	4.524	545	9.842	5,9%
FRIGORIFICO SAN JACINTO NIREA S A	4.185	1	88	4.159	1.213	9.646	5,8%
BILACOR SOCIEDAD ANONIMA	3.622		87	3.841	657	8.207	4,9%
FRIGORIFICO CANELONES S A	3.021		85	4.303	604	8.013	4,8%
INALER S.A.	3.623		63	3.078	786	7.550	4,5%
SIRSIL S A	1.280		105	3.784	595	5.764	3,5%
COPAYAN S.A.	2.723		25	2.657	328	5.733	3,4%
FRIGORIFICO CARRASCO S A	2.091	22	109	2.148	531	4.901	2,9%
CHIADEL S A	2.313		3	1.995	227	4.538	2,7%
FRIGORIFICO CASA BLANCA S.A. FRICASSA	1.647	27	23	1.481	549	3.727	2,2%
SOMICAR SOCIEDAD ANONIMA	64		322	2.235	53	2.674	1,6%
ARROYAL SOCIEDAD ANONIMA	215	79	9	320	1.524	2.147	1,3%
ERSINAL SOCIEDAD ANONIMA	688	98	80	581	570	2.017	1,2%
OFERAN S.A.	185	1	46	606	520	1.358	0,8%
SIMPLIFY S A (Mendoza)	37	408			573	1.018	0,6%
HALMON SA	3			671	55	729	0,4%
FRIGOCERRO SOCIEDAD ANONIMA	12		71	555	25	663	0,4%
SUCESION CARLOS SCHNECK S.A.	46	8	72	437	15	578	0,3%
CABRERA ROCHA GERARDO ERISON	147	14		87	300	548	0,3%
MATADERO MERCEDES S.A.	10			23	473	506	0,3%
TRIBICAR SOCIEDAD ANÓNIMA	61	17		14	353	445	0,3%
FRIGORIFICO CUAREIM LIMITADA	69		35	213	47	364	0,2%
MATADERO LOS OLIVOS S C	63		1	8	108	180	0,1%
CRAVEA LEMA MIRIAM ZULMA	2	41			117	160	0,1%
LUCHASOL S A		2		35	77	114	0,1%
INTENDENCIA DE ARTIGAS		1	3	69	4	77	0,0%
<b>Total</b>	<b>80.014</b>	<b>742</b>	<b>2.153</b>	<b>62.915</b>	<b>20.548</b>	<b>166.372</b>	<b>100,0%</b>

Cantidad de Plantas con faena



**FILTROS**

Semana al...

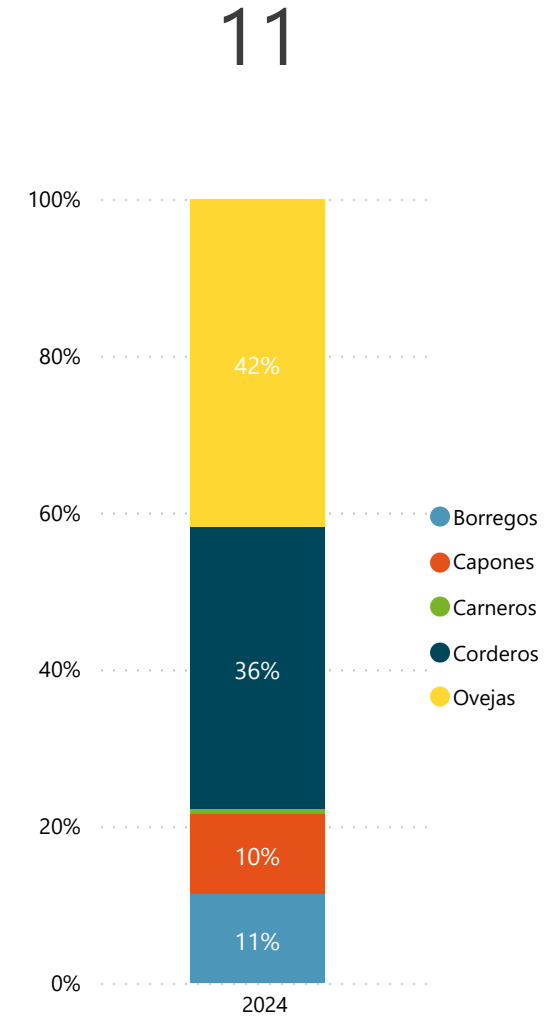
Mes

\* Para seleccionar meses marque "Seleccionar todo" en el filtro Semana.



2024 OVINOS	Borregos Cabezas	Capones Cabezas	Carneros Cabezas	Corderos Cabezas	Ovejas Cabezas	Total Cabezas	%
BAMIDAL SOCIEDAD ANONIMA	90	715	20	1.475	2.505	4.805	20,5%
FRIGORIFICO SAN JACINTO NIREA S A	48	38	25	2.651	1.890	4.652	19,8%
FRIGOCERRO SOCIEDAD ANONIMA	372	454	25	1.056	1.549	3.456	14,7%
SIDERCOL S.A.	604	123	69	916	1.416	3.128	13,3%
OFERAN S.A.	290	954	20	214	919	2.397	10,2%
FRIGORIFICO LAS PIEDRAS S A	222	4		1.365	706	2.297	9,8%
SOMICAR SOCIEDAD ANONIMA	109	110		300	836	1.355	5,8%
FRIGORIFICO CASA BLANCA S.A. FRICASSA	909			238		1.147	4,9%
LUCHASOL S A				199		199	0,8%
INTENDENCIA DE ARTIGAS				30		30	0,1%
FRIGORIFICO CUAREIM LIMITADA	29					29	0,1%
<b>Total</b>	<b>2.673</b>	<b>2.398</b>	<b>159</b>	<b>8.444</b>	<b>9.821</b>	<b>23.495</b>	<b>100,0%</b>

Cantidad de Plantas con faena



**FILTROS**

Semana al... ▼

27/01/2024 ▼

Mes ▼

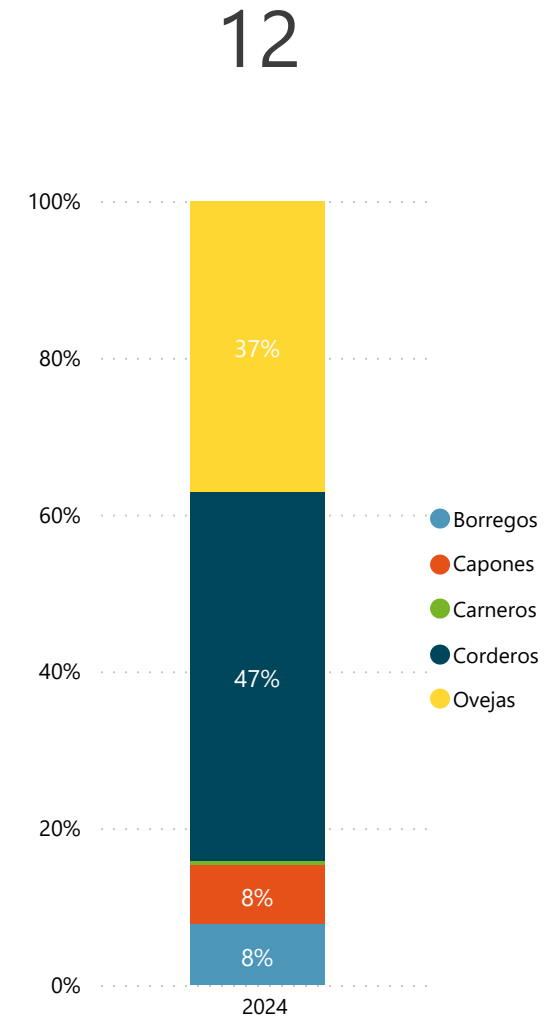
Todas ▼

\* Para seleccionar meses marque "Seleccionar todo" en el filtro Semana.

# FAENA OVINOS MENSUAL | ESTABLECIMIENTOS

2024 OVINOS	Borregos Cabezas	Capones Cabezas	Carneros Cabezas	Corderos Cabezas	Ovejas Cabezas	Total Cabezas	%
FRIGORIFICO SAN JACINTO NIREA S A	463	101	77	10.719	3.563	<b>14.923</b>	<b>22,0%</b>
BAMIDAL SOCIEDAD ANONIMA	90	1.745	87	5.448	6.248	<b>13.618</b>	<b>20,0%</b>
FRIGOCERRO SOCIEDAD ANONIMA	549	721	43	5.065	3.808	<b>10.186</b>	<b>15,0%</b>
FRIGORIFICO LAS PIEDRAS S A	447	25	6	4.682	3.133	<b>8.293</b>	<b>12,2%</b>
SIDERCOL S.A.	2.048	395	72	1.980	3.401	<b>7.896</b>	<b>11,6%</b>
OFERAN S.A.	332	1.794	43	672	2.496	<b>5.337</b>	<b>7,9%</b>
SOMICAR SOCIEDAD ANONIMA	417	305	10	602	2.413	<b>3.747</b>	<b>5,5%</b>
FRIGORIFICO CASA BLANCA S.A. FRICASSA	909			1.395		<b>2.304</b>	<b>3,4%</b>
FRIGORIFICO CUAREIM LIMITADA	29	52		510	51	<b>642</b>	<b>0,9%</b>
LUCHASOL S A				559		<b>559</b>	<b>0,8%</b>
ARROYAL SOCIEDAD ANONIMA				341		<b>341</b>	<b>0,5%</b>
INTENDENCIA DE ARTIGAS				30	60	<b>90</b>	<b>0,1%</b>
<b>Total</b>	<b>5.284</b>	<b>5.138</b>	<b>338</b>	<b>32.003</b>	<b>25.173</b>	<b>67.936</b>	<b>100,0%</b>

Cantidad de Plantas con faena



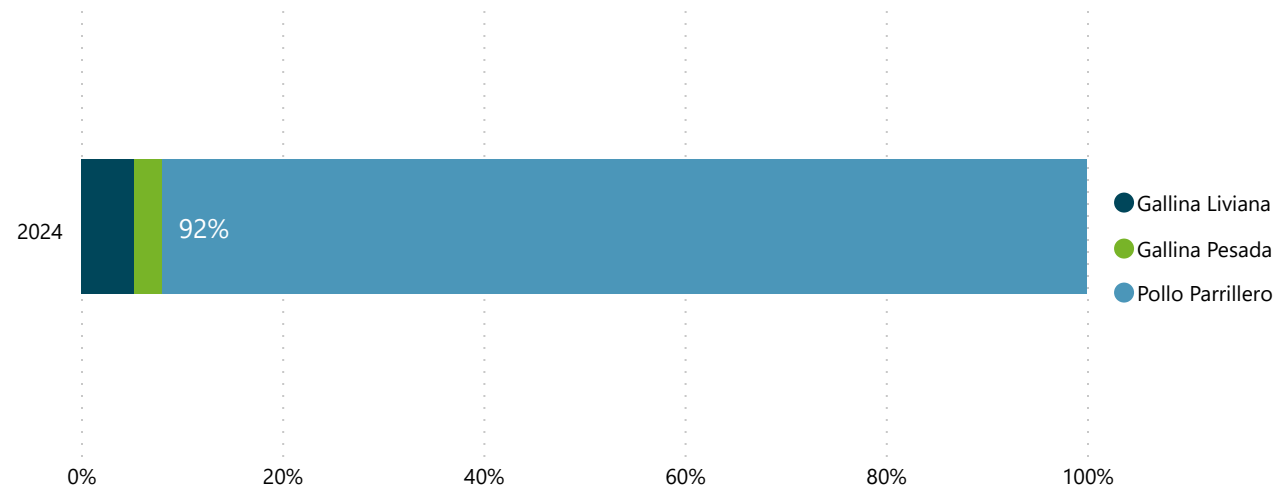
**FILTROS**

Semana al...

Mes

\* Para seleccionar meses marque "Seleccionar todo" en el filtro Semana.

2024 AVES	Gallina Liviana		Gallina Pesada		Pollo Parrillero		Total	
	Cabezas	%	Cabezas	%	Cabezas	%	Cabezas	%
AVICOLA FRONTINI SOCIEDAD ANONIMA	27.528	4,0%	2.880	0,4%	167.273	24,1%	<b>197.681</b>	<b>28,5%</b>
GRANJA TRES ARROYOS URUGUAY SA	4.810	0,7%	16.480	2,4%	150.262	21,6%	<b>171.552</b>	<b>24,7%</b>
TILEO S A	4.816	0,7%			144.604	20,8%	<b>149.420</b>	<b>21,5%</b>
FRINAVUR S A					78.709	11,3%	<b>78.709</b>	<b>11,3%</b>
GORNET S A					49.384	7,1%	<b>49.384</b>	<b>7,1%</b>
PIXAL SOCIEDAD ANONIMA					20.802	3,0%	<b>20.802</b>	<b>3,0%</b>
GRANJA AVICOLA DEL CAMPO S.R.L.					18.828	2,7%	<b>18.828</b>	<b>2,7%</b>
EL VASQUITO LIMITADA					8.100	1,2%	<b>8.100</b>	<b>1,2%</b>
<b>Total</b>	<b>37.154</b>	<b>5,3%</b>	<b>19.360</b>	<b>2,8%</b>	<b>637.962</b>	<b>91,9%</b>	<b>694.476</b>	<b>100,0%</b>



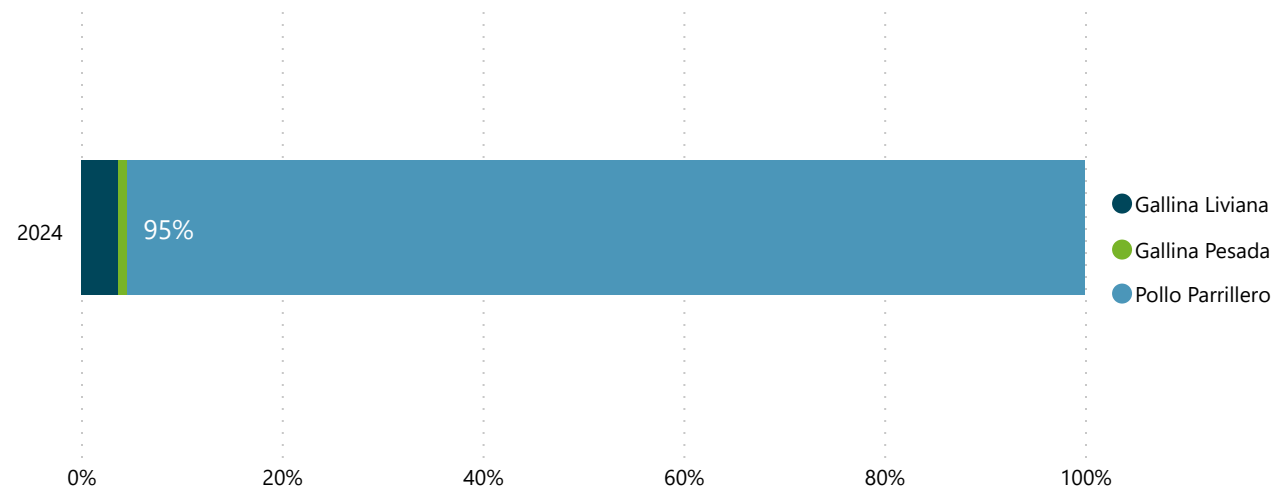
**FILTROS**

Semana al...

Mes

\* Para seleccionar meses marque "Seleccionar todo" en el filtro Semana.

2024 AVES	Gallina Liviana		Gallina Pesada		Pollo Parrillero		Total	
	Cabezas	%	Cabezas	%	Cabezas	%	Cabezas	%
AVICOLA FRONTINI SOCIEDAD ANONIMA	72.098	2,8%	5.760	0,2%	608.726	23,9%	<b>686.584</b>	<b>26,9%</b>
TILEO S A	13.018	0,5%			580.702	22,8%	<b>593.720</b>	<b>23,3%</b>
GRANJA TRES ARROYOS URUGUAY SA	4.810	0,2%	16.480	0,6%	566.817	22,2%	<b>588.107</b>	<b>23,1%</b>
FRINAVUR S A	3.426	0,1%			272.146	10,7%	<b>275.572</b>	<b>10,8%</b>
GORNET S A					208.713	8,2%	<b>208.713</b>	<b>8,2%</b>
GRANJA AVICOLA DEL CAMPO S.R.L.					89.310	3,5%	<b>89.310</b>	<b>3,5%</b>
PIXAL SOCIEDAD ANONIMA			2.208	0,1%	81.803	3,2%	<b>84.011</b>	<b>3,3%</b>
EL VASQUITO LIMITADA					22.950	0,9%	<b>22.950</b>	<b>0,9%</b>
<b>Total</b>	<b>93.352</b>	<b>3,7%</b>	<b>24.448</b>	<b>1,0%</b>	<b>2.431.167</b>	<b>95,4%</b>	<b>2.548.967</b>	<b>100,0%</b>



**FILTROS**

Semana al... ▼

Todas ▼

Mes ▼

Ene ▼

\* Para seleccionar meses marque "Seleccionar todo" en el filtro Semana.