


Boletín semanal faena

Información referida al 27/05
Cifras primarias 2022 - 2023



Faena Bovinos

Faena Ovinos

Fae Bov mensual/trim.

Fae Ov mensual/trim.

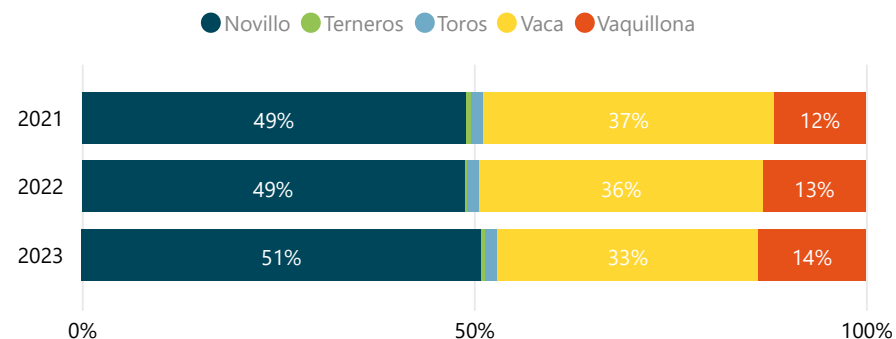
Faena Est Bovinos

Faena Est Ovinos

DATO SEMANAL
21/05/2023 al 27/05/2023

41.422

Participación (%) por Categoría

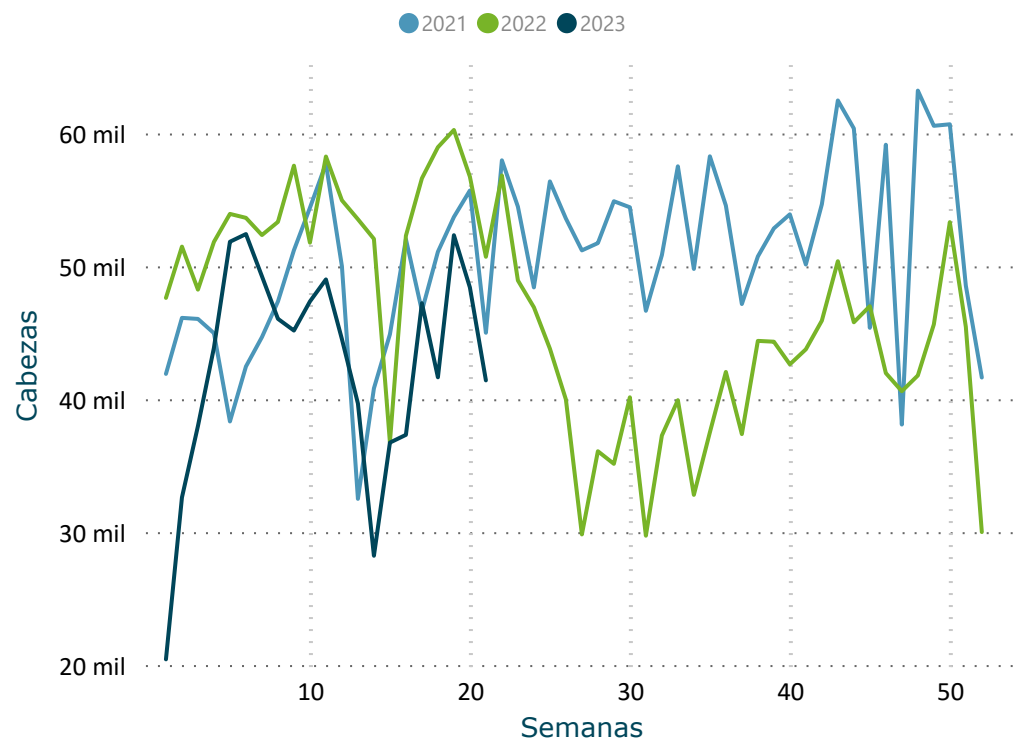


FILTROS

Mes ▼

- Seleccionar todo
- Ene
- Feb
- Mar
- Abr
- May

Evolución Semanal de Faena



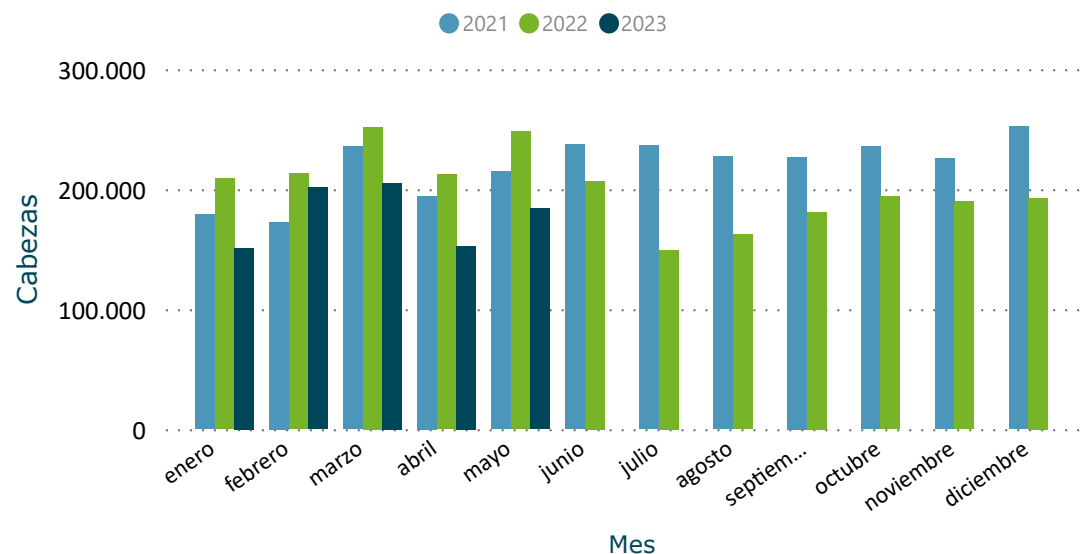
	2021		2022		2023	
	Cabezas	Var (%)	Cabezas	Var (%)	Cabezas	Var (%)
BOVINOS						
▣ Novillo	481.493	37,5	543.547	12,9	455.163	-16,3
Novillo 2 4d	222.057	42,7	306.853	38,2	272.350	-11,2
Novillo 6d	84.935	30,1	78.858	-7,2	60.425	-23,4
Novillo 8d	126.073	24,0	106.099	-15,8	72.911	-31,3
Novillo dl	48.428	76,4	51.737	6,8	49.477	-4,4
▣ Terneros	5.790	70,8	4.137	-28,5	5.025	21,5
▣ Toros	14.977	17,8	17.078	14,0	14.087	-17,5
▣ Vaca	364.348	26,1	402.507	10,5	296.458	-26,3
Vaca 6d	29.158	18,5	31.572	8,3	26.909	-14,8
Vaca 8d	335.190	26,8	370.935	10,7	269.549	-27,3
▣ Vaquillona	114.612	6,2	145.869	27,3	122.891	-15,8
Total	981.220	28,6	1.113.138	13,4	893.624	-19,7

FAENA BOVINOS MENSUAL/TRIMESTRAL

Información actualizada al 27/05/2023

inac

Evolución Mensual de Faena



Evolución Trimestral de Faena



Año	2021		2022		2023		
	Trimestre	Cabezas	Var (%)	Cabezas	Var (%)	Cabezas	Var (%)
☐ Trim. 1		587.627	27,3	673.978	14,7	557.217	-17,3
	enero	179.058	30,0	208.802	16,6	150.889	-27,7
	febrero	172.829	8,3	213.133	23,3	201.280	-5,6
	marzo	235.740	43,6	252.043	6,9	205.048	-18,6
☐ Trim. 2		646.629	33,4	667.576	3,2	336.407	-23,4
	abril	194.542	41,5	212.458	9,2	152.574	-28,2
	mayo	214.733	21,0	248.029	15,5	183.833	-18,9
	junio	237.354	40,0	207.089	-12,8	-	-
☐ Trim. 3		690.579	50,4	492.539	-28,7	-	-
	julio	236.647	54,3	149.300	-36,9	-	-
	agosto	227.187	47,2	162.364	-28,5	-	-
	septiembre	226.745	49,7	180.875	-20,2	-	-
☐ Trim. 4		713.466	18,7	576.462	-19,2	-	-
	octubre	235.765	18,6	194.034	-17,7	-	-
	noviembre	225.519	6,3	189.846	-15,8	-	-
	diciembre	252.182	32,4	192.582	-23,6	-	-
	Total	2.638.301	31,5	2.410.555	-8,6	893.624	-19,7

Var (%): para el año actual, las variaciones con respecto al período anterior son calculadas según fecha acumulada del informe.

FILTROS

Categoría ▼

- Seleccionar todo
- Novillo
- Terneros
- Toros
- Vaca
- Vaquillona

Sub categoría ▼

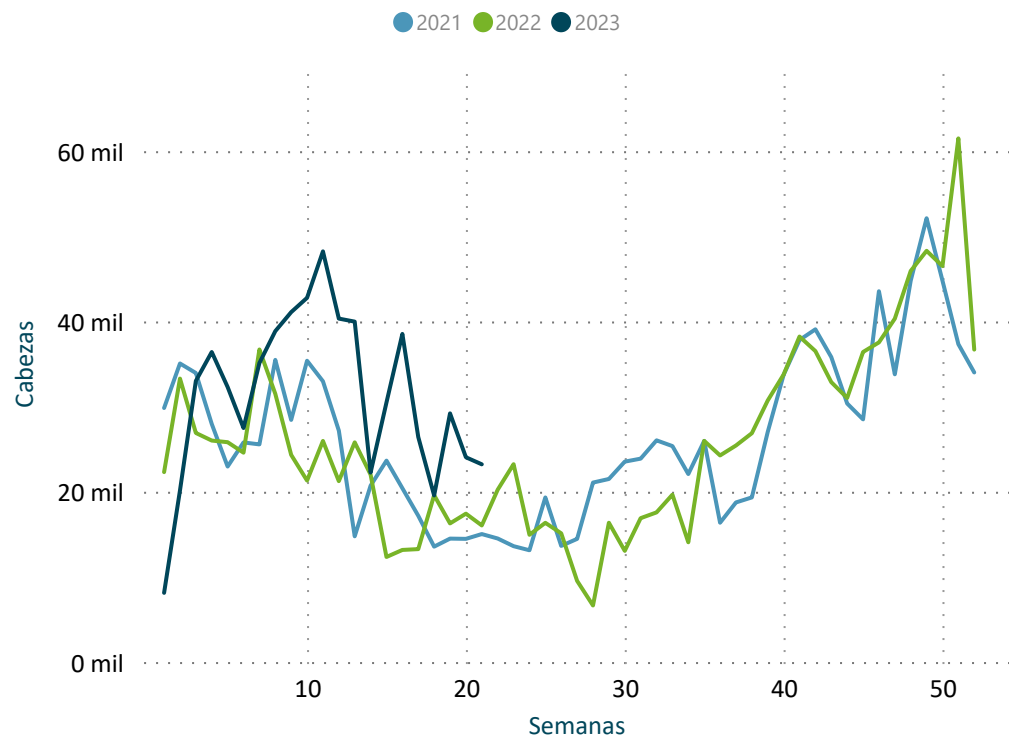
- Seleccionar todo
- Novillo 2 4d
- Novillo 6d
- Novillo 8d
- Novillo dl
- Vaca 6d
- Vaca 8d

INICIO

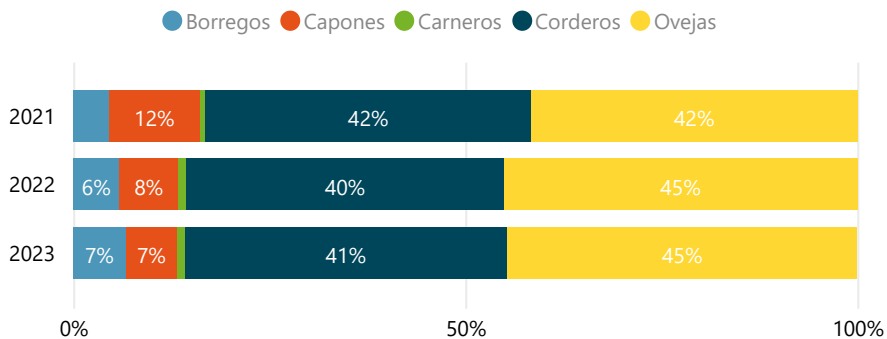
DATO SEMANAL
21/05/2023 al 27/05/2023

23.224

Evolución Semanal de Faena



Participación (%) por Categoría



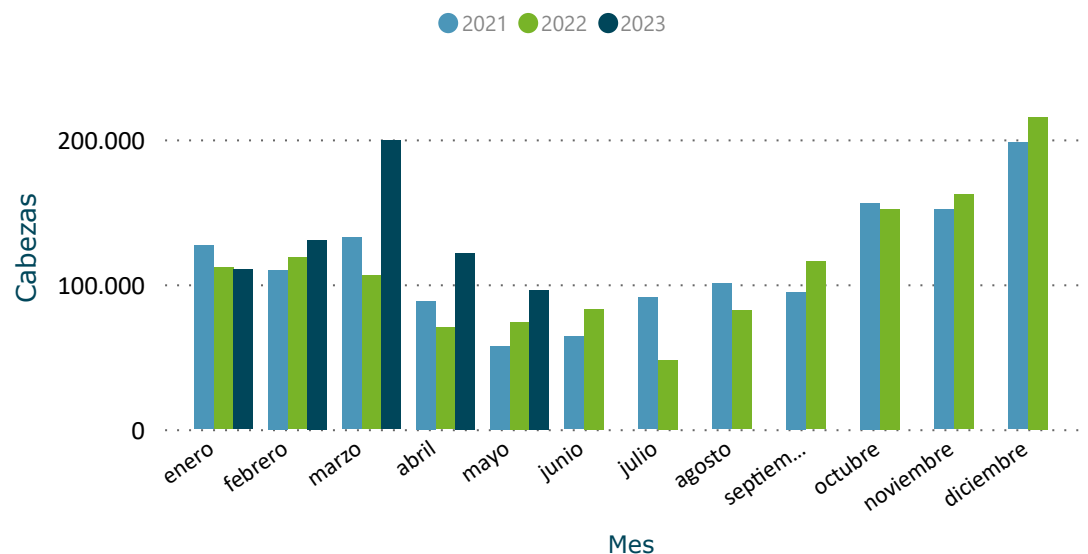
FILTROS

Mes ▼

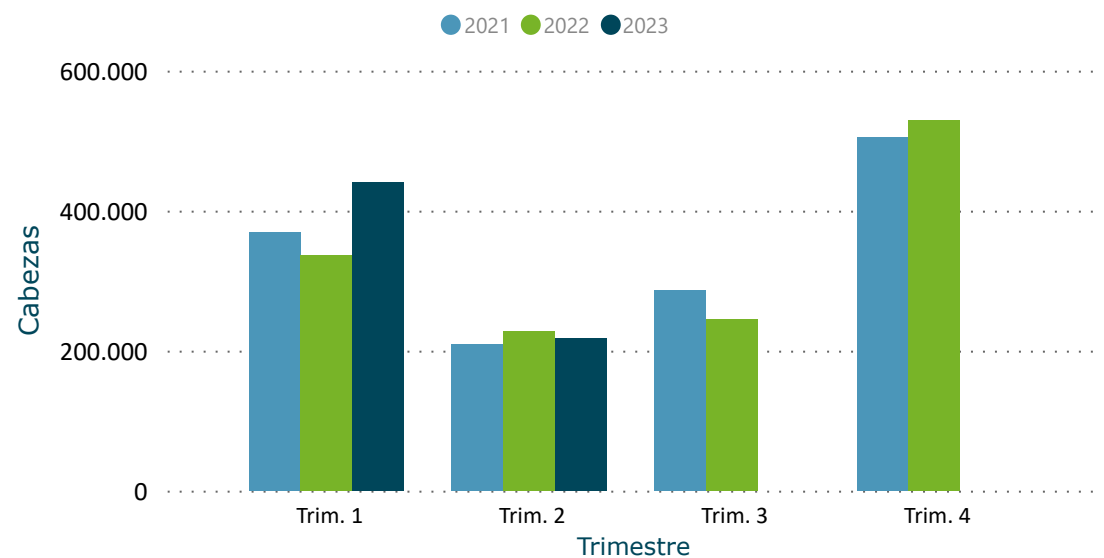
- Seleccionar todo
- Ene
- Feb
- Mar
- Abr
- May

OVINOS	2021		2022		2023	
	Cabezas	Var (%)	Cabezas	Var (%)	Cabezas	Var (%)
Borregos	23.000	81,1	28.040	21,9	44.082	57,2
Capones	58.425	67,4	35.749	-38,8	43.363	21,3
Carneros	3.622	129,5	4.981	37,5	6.060	21,7
Corderos	209.110	100,6	192.672	-7,9	270.669	40,5
Ovejas	209.387	153,4	214.542	2,5	293.525	36,8
Total	503.544	113,3	475.984	-5,5	657.699	38,2

Evolución Mensual de Faena



Evolución Trimestral de Faena



Año	2021		2022		2023	
Trimestre	Cabezas	Var (%)	Cabezas	Var (%)	Cabezas	Var (%)
☐ Trim. 1	368.854	104,8	336.378	-8,8	439.997	30,8
enero	126.819	87,5	111.607	-12,0	110.385	-1,1
febrero	109.813	75,3	118.597	8,0	130.484	10,0
marzo	132.222	165,5	106.174	-19,7	199.128	87,5
☐ Trim. 2	209.975	144,3	227.186	8,2	217.702	55,9
abril	88.511	311,9	70.243	-20,6	121.650	73,2
mayo	57.558	54,3	73.866	28,3	96.052	38,5
junio	63.906	135,4	83.077	30,0		
☐ Trim. 3	286.135	28,8	245.693	-14,1		
julio	90.911	125,9	47.914	-47,3		
agosto	100.610	48,1	81.978	-18,5		
septiembre	94.614	-16,9	115.801	22,4		
☐ Trim. 4	505.336	-2,7	529.347	4,8		
octubre	156.061	-0,8	152.001	-2,6		
noviembre	151.507	9,2	161.785	6,8		
diciembre	197.768	-11,5	215.561	9,0		
Total	1.370.300	36,0	1.338.604	-2,3	657.699	38,2

Var (%): para el año actual, las variaciones con respecto al período anterior son calculadas según fecha acumulada del informe.

FILTROS

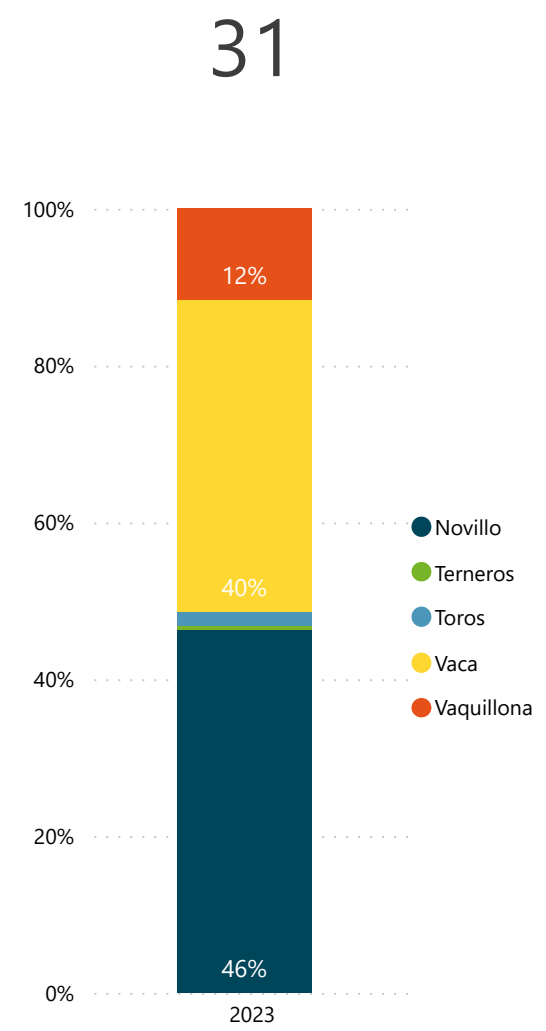
Categoría ▼

- Seleccionar todo
- Borregos
- Capones
- Carneros
- Corderos
- Ovejas

FAENA BOVINOS | ESTABLECIMIENTOS

2023 BOVINOS	Novillo Cabezas	Terberos Cabezas	Toros Cabezas	Vaca Cabezas	Vaquillona Cabezas	Total Cabezas	%
FRIGORIFICO TACUAREMBO S A	2.440		127	2.580	227	5.374	13,0%
BREEDERS PACKERS URUGUAY SA	1.689		71	1.561	307	3.628	8,8%
FRIGORIFICO LAS PIEDRAS S A	2.696	2	7	222	379	3.306	8,0%
PULSA SA	1.841	1	35	1.012	374	3.263	7,9%
CLEDINOR S A	1.151	5	61	1.602	320	3.139	7,6%
ONTILCOR SOCIEDAD ANONIMA	2.130		21	122	498	2.771	6,7%
INALER S.A.	977	6	31	1.535	190	2.739	6,6%
FRIGORIFICO CANELONES S A	959		47	1.305	85	2.396	5,8%
FRIGORIFICO CARRASCO S A	1.045	5	27	679	512	2.268	5,5%
BILACOR SOCIEDAD ANONIMA	767		9	1.109	67	1.952	4,7%
FRIGORIFICO SAN JACINTO NIREA S A	827	2	35	406	300	1.570	3,8%
COPAYAN S.A.	1.087		5	356	33	1.481	3,6%
SIRSIL S A	317		12	649	36	1.014	2,4%
FRIGORIFICO CASA BLANCA S.A. FRICASSA	285	2	17	453	189	946	2,3%
ERSINAL SOCIEDAD ANONIMA	249	4	28	497	106	884	2,1%
CHIADEL S A	278		8	432	45	763	1,8%
SOMICAR SOCIEDAD ANONIMA	9		93	518	38	658	1,6%
RONDATEL S.A.	136	1	11	392	83	623	1,5%
ARROYAL SOCIEDAD ANONIMA	48	67	14	86	267	482	1,2%
OFERAN S.A.	3	1	17	231	174	426	1,0%
FRIGOCERRO SOCIEDAD ANONIMA	46		18	296	12	372	0,9%
SUCESION CARLOS SCHNECK S.A.	2	1	33	316	6	358	0,9%
SIMPLIFY S A (Mendoza)		80			200	280	0,7%
MATADERO MERCEDES S.A.	72	14		1	100	187	0,5%
TRIBICAR SOCIEDAD ANÓNIMA	19			3	156	178	0,4%
FRIGORIFICO CUAREIM LIMITADA	11	5	2	65	10	93	0,2%
CABRERA ROCHA GERARDO ERISON	34				50	84	0,2%
CRAVEA LEMA MIRIAM ZULMA	12	48				60	0,1%
MATADERO LOS OLIVOS S C	3			3	38	44	0,1%
LUCHASOL S A		18		10	15	43	0,1%
INTENDENCIA DE ARTIGAS	13		5	19	3	40	0,1%
Total	19.146	262	734	16.460	4.820	41.422	100,0%

Cantidad de Plantas con faena



FILTROS

Semana al...

Mes

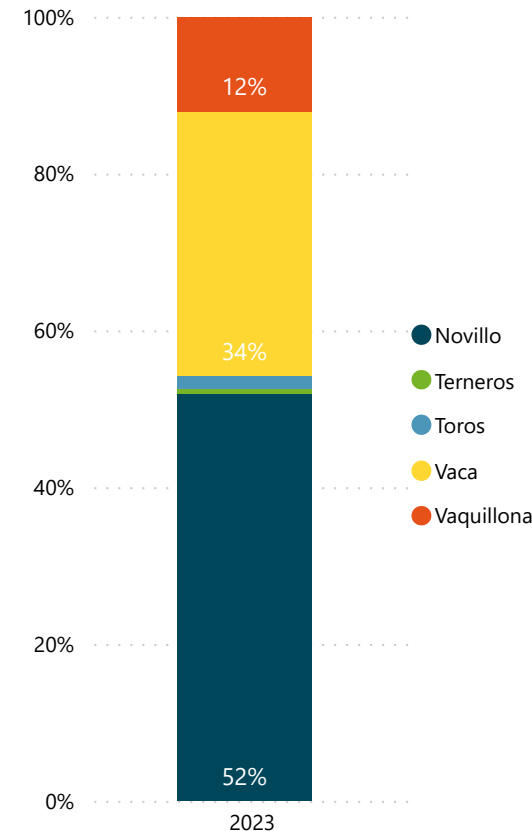
* Para seleccionar meses marque "Seleccionar todo" en el filtro Semana.

FAENA BOVINOS MENSUAL | ESTABLECIMIENTOS

2023 BOVINOS	Novillo Cabezas	Terneros Cabezas	Toros Cabezas	Vaca Cabezas	Vaquillona Cabezas	Total Cabezas	%
FRIGORIFICO TACUAREMBO S A	10.286		363	6.530	1.500	18.679	10,2%
FRIGORIFICO LAS PIEDRAS S A	13.649	42	20	992	2.268	16.971	9,2%
ONTILCOR SOCIEDAD ANONIMA	11.940	1	55	1.345	1.520	14.861	8,1%
PULSA SA	7.466	4	226	4.954	1.022	13.672	7,4%
BREEDERS PACKERS URUGUAY SA	7.921		168	3.658	1.391	13.138	7,1%
CLEDINOR S A	5.283	19	214	5.305	1.265	12.086	6,6%
FRIGORIFICO CARRASCO S A	4.941	32	206	4.210	1.363	10.752	5,8%
INALER S.A.	4.331	13	161	5.088	576	10.169	5,5%
FRIGORIFICO CANELONES S A	3.423		188	5.422	1.050	10.083	5,5%
FRIGORIFICO SAN JACINTO NIREA S A	4.672	4	58	1.651	2.138	8.523	4,6%
ESTABLECIMIENTOS COLONIA S A	4.360	48	103	2.509	704	7.724	4,2%
BILACOR SOCIEDAD ANONIMA	3.458	4	65	3.517	397	7.441	4,0%
CHIADEL S A	3.440		93	2.379	665	6.577	3,6%
COPAYAN S.A.	4.221		38	1.175	184	5.618	3,1%
SIRSIL S A	2.145		40	2.773	568	5.526	3,0%
FRIGORIFICO CASA BLANCA S.A. FRICASSA	1.191	8	31	2.065	801	4.096	2,2%
ERSINAL SOCIEDAD ANONIMA	903	17	166	1.680	544	3.310	1,8%
RONDATEL S.A.	565	2	80	1.855	261	2.763	1,5%
SOMICAR SOCIEDAD ANONIMA	33		331	1.929	182	2.475	1,3%
ARROYAL SOCIEDAD ANONIMA	310	214	31	350	1.036	1.941	1,1%
SUCESION CARLOS SCHNECK S.A.	5	5	203	1.181	56	1.450	0,8%
OFERAN S.A.	114	4	22	537	576	1.253	0,7%
SIMPLIFY S A (Mendoza)	145	369		21	549	1.084	0,6%
TRIBICAR SOCIEDAD ANÓNIMA	60			37	662	759	0,4%
FRIGOCERRO SOCIEDAD ANONIMA	101		29	525	19	674	0,4%
MATADERO MERCEDES S.A.	288	23		15	315	641	0,3%
FRIGORIFICO CUAREIM LIMITADA	49	10	29	262	73	423	0,2%
CABRERA ROCHA GERARDO ERISON	45	23	1	9	288	366	0,2%
CRAVEA LEMA MIRIAM ZULMA	56	179				235	0,1%
MATADERO LOS OLIVOS S C	33	1		8	161	203	0,1%
LUCHASOL S A	7	68	3	65	50	193	0,1%
INTENDENCIA DE ARTIGAS	50	1	9	84	3	147	0,1%
Total	95.491	1.091	2.933	62.131	22.187	183.833	100,0%

Cantidad de Plantas con faena

32



FILTROS

Semana al...

Mes

* Para seleccionar meses marque "Seleccionar todo" en el filtro Semana.

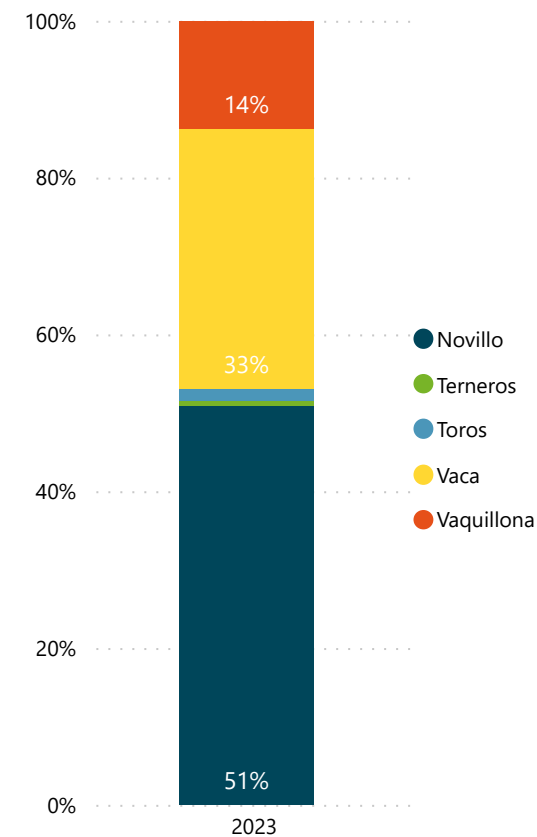
FAENA BOVINOS ANUAL | ESTABLECIMIENTOS

Información actualizada al 27/05 **inac**

2023 BOVINOS	Novillo Cabezas	Terneros Cabezas	Toros Cabezas	Vaca Cabezas	Vaquillona Cabezas	Total Cabezas	%
ARROYAL SOCIEDAD ANONIMA	1.793	1.168	102	1.657	7.141	11.861	1,3%
BILACOR SOCIEDAD ANONIMA	17.967	9	459	14.383	2.665	35.483	4,0%
BREEDERS PACKERS URUGUAY SA	33.501	4	597	17.502	10.179	61.783	6,9%
CABRERA ROCHA GERARDO ERISON	642	222	2	148	1.374	2.388	0,3%
CHIADEL S A	18.435	6	344	10.792	3.149	32.726	3,7%
CLEDINOR S A	27.720	155	1.159	27.421	6.004	62.459	7,0%
COPAYAN S.A.	15.719	9	230	7.507	1.312	24.777	2,8%
CRAVEA LEMA MIRIAM ZULMA	293	1.046			94	1.433	0,2%
ERSINAL SOCIEDAD ANONIMA	5.520	192	901	7.571	5.284	19.468	2,2%
ESTABLECIMIENTOS COLONIA S A	29.790	259	831	18.725	5.170	54.775	6,1%
FRIGOCERRO SOCIEDAD ANONIMA	634	2	464	3.341	167	4.608	0,5%
FRIGORIFICO CANELONES S A	22.645	4	1.160	21.252	5.367	50.428	5,6%
FRIGORIFICO CARRASCO S A	29.482	247	1.226	23.312	8.028	62.295	7,0%
FRIGORIFICO CASA BLANCA S.A. FRICASSA	6.342	108	156	9.826	3.528	19.960	2,2%
FRIGORIFICO CUAREIM LIMITADA	441	20	200	1.263	373	2.297	0,3%
FRIGORIFICO LAS PIEDRAS S A	59.081	54	159	6.252	10.899	76.445	8,6%
FRIGORIFICO SAN JACINTO NIREA S A	18.334	11	242	9.707	6.828	35.122	3,9%
FRIGORIFICO TACUAREMBO S A	35.041	17	1.602	29.491	4.602	70.753	7,9%
INALER S.A.	27.376	31	629	20.013	4.720	52.769	5,9%
INTENDENCIA DE ARTIGAS	231	9	42	407	89	778	0,1%
LUCHASOL S A	33	157	5	256	390	841	0,1%
MATADERO LOS OLIVOS S C	353	4		22	609	988	0,1%
MATADERO MERCEDES S.A.	711	41		208	2.431	3.391	0,4%
OFERAN S.A.	1.514	51	97	2.124	2.627	6.413	0,7%
ONTILCOR SOCIEDAD ANONIMA	48.278	16	217	6.926	10.180	65.617	7,3%
PULSA SA	35.146	49	1.210	23.756	10.154	70.315	7,9%
RONDATEL S.A.	3.029	7	338	8.395	1.444	13.213	1,5%
SIMPLIFY S A (Mendoza)	316	1.064		34	2.901	4.315	0,5%
SIRSIL S A	11.556		186	10.678	2.219	24.639	2,8%
SOMICAR SOCIEDAD ANONIMA	2.917	19	777	8.320	572	12.605	1,4%
SUCESION CARLOS SCHNECK S.A.	180	26	751	5.005	260	6.222	0,7%
TRIBICAR SOCIEDAD ANÓNIMA	143	18	1	164	2.131	2.457	0,3%
Total	455.163	5.025	14.087	296.458	122.891	893.624	100,0%

Cantidad de Plantas con faena

32



FILTROS

Semana al...

Mes

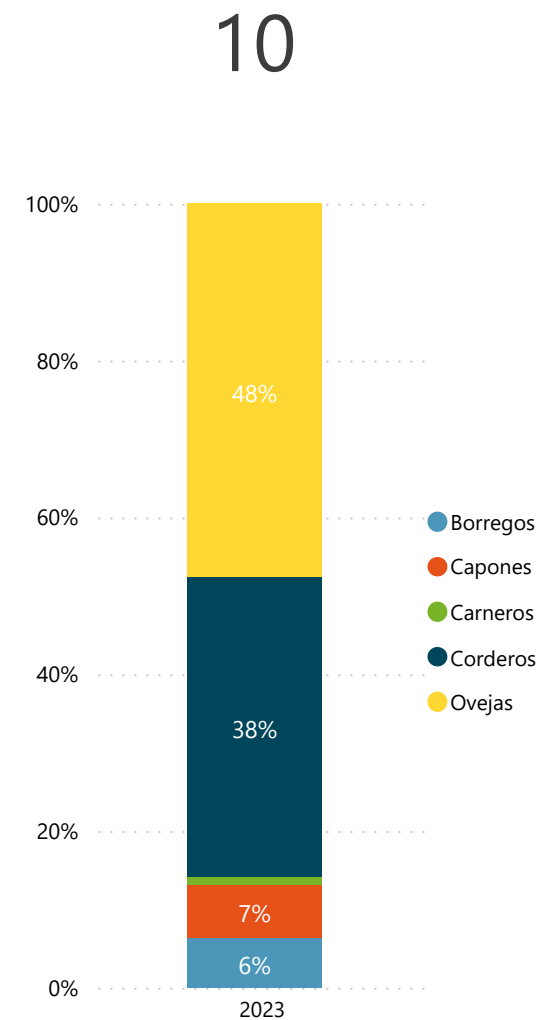
* Para seleccionar meses marque "Seleccionar todo" en el filtro Semana.

[← INICIO](#)

FAENA OVINOS | ESTABLECIMIENTOS

2023 OVINOS	Borregos	Capones	Carneros	Corderos	Ovejas	Total	
	Cabezas	Cabezas	Cabezas	Cabezas	Cabezas	Cabezas	%
SOMICAR SOCIEDAD ANONIMA	335	570	59	1.818	4.183	6.965	30,0%
SIDERCOL S.A.	662	568	71	818	2.272	4.391	18,9%
FRIGORIFICO SAN JACINTO NIREA S A	219	46	55	2.335	1.400	4.055	17,5%
FRIGORIFICO LAS PIEDRAS S A	46	238	43	1.937	1.646	3.910	16,8%
BAMIDAL SOCIEDAD ANONIMA		10		789	520	1.319	5,7%
FRIGORIFICO CASA BLANCA S.A. FRICASSA	30	92	8	261	802	1.193	5,1%
OFERAN S.A.	140	48	2	358	234	782	3,4%
FRIGORIFICO CUAREIM LIMITADA				493		493	2,1%
LUCHASOL S A				66		66	0,3%
INTENDENCIA DE ARTIGAS	50					50	0,2%
Total	1.482	1.572	238	8.875	11.057	23.224	100,0%

Cantidad de Plantas con faena



FILTROS

Semana al...

Mes

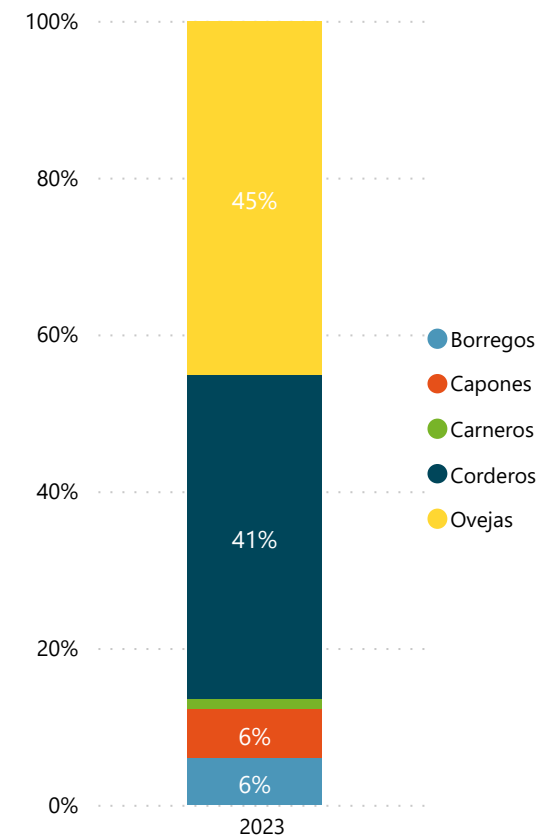
* Para seleccionar meses marque "Seleccionar todo" en el filtro Semana.

FAENA OVINOS MENSUAL | ESTABLECIMIENTOS

2023 OVINOS	Borregos	Capones	Carneros	Corderos	Ovejas	Total	
	Cabezas	Cabezas	Cabezas	Cabezas	Cabezas	Cabezas	%
FRIGORIFICO LAS PIEDRAS S A	985	1.160	119	12.257	8.954	23.475	24,4%
SOMICAR SOCIEDAD ANONIMA	1.163	1.377	531	4.708	14.742	22.521	23,4%
SIDERCOL S.A.	2.037	1.819	280	4.255	6.215	14.606	15,2%
FRIGORIFICO SAN JACINTO NIREA S A	505	297	149	7.090	5.156	13.197	13,7%
BAMIDAL SOCIEDAD ANONIMA	208	509	7	5.444	3.045	9.213	9,6%
FRIGORIFICO CASA BLANCA S.A. FRICASSA	172	515	84	1.000	2.702	4.473	4,7%
FRIGOCERRO SOCIEDAD ANONIMA	425	62	6	1.606	2.235	4.334	4,5%
FRIGORIFICO CUAREIM LIMITADA				2.600		2.600	2,7%
OFERAN S.A.	140	48	2	358	234	782	0,8%
LUCHASOL S A		175		289		464	0,5%
INTENDENCIA DE ARTIGAS	110		38	67		215	0,2%
TRIBICAR SOCIEDAD ANÓNIMA				130		130	0,1%
ARROYAL SOCIEDAD ANONIMA					42	42	0,0%
Total	5.745	5.962	1.216	39.804	43.325	96.052	100,0%

Cantidad de Plantas con faena

13



FILTROS

Semana al... ▼

Todas ▼

Mes ▼

May ▼

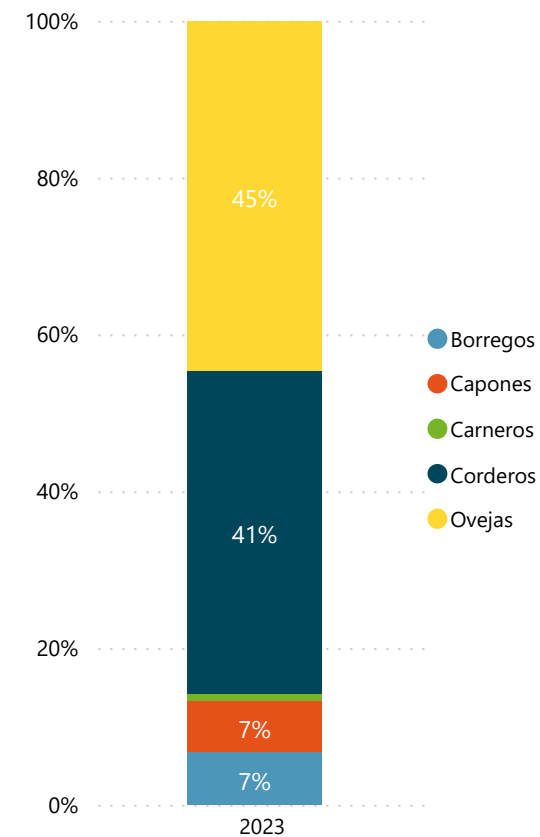
* Para seleccionar meses marque "Seleccionar todo" en el filtro Semana.

FAENA OVINOS ANUAL | ESTABLECIMIENTOS

2023 OVINOS	Borregos Cabezas	Caponos Cabezas	Carneros Cabezas	Corderos Cabezas	Ovejas Cabezas	Total	
						Cabezas	%
FRIGORIFICO LAS PIEDRAS S A	3.432	8.551	741	71.944	65.590	150.258	22,8%
SOMICAR SOCIEDAD ANONIMA	6.629	9.219	1.394	26.559	71.754	115.555	17,6%
FRIGORIFICO SAN JACINTO NIREA S A	6.756	3.592	746	61.432	31.559	104.085	15,8%
SIDERCOL S.A.	9.136	4.615	1.006	15.423	32.146	62.326	9,5%
FRIGOCERRO SOCIEDAD ANONIMA	2.852	5.569	497	23.954	28.521	61.393	9,3%
FRIGORIFICO CASA BLANCA S.A. FRICASSA	2.093	6.535	821	12.238	36.494	58.181	8,8%
BAMIDAL SOCIEDAD ANONIMA	2.215	3.385	644	28.039	20.094	54.377	8,3%
OFERAN S.A.	9.899	1.160	117	14.840	6.583	32.599	5,0%
FRIGORIFICO CUAREIM LIMITADA	36	374		12.423	362	13.195	2,0%
LUCHASOL S A	25	201		2.200	1	2.427	0,4%
INTENDENCIA DE ARTIGAS	1.006	162	88	220	208	1.684	0,3%
ARROYAL SOCIEDAD ANONIMA	3		6	811	213	1.033	0,2%
TRIBICAR SOCIEDAD ANÓNIMA				341		341	0,1%
CABRERA ROCHA GERARDO ERISON				189		189	0,0%
MATADERO MERCEDES S.A.				56		56	0,0%
Total	44.082	43.363	6.060	270.669	293.525	657.699	100,0%

Cantidad de Plantas con faena

15



FILTROS

Semana al... ▼

Todas ▼

Mes ▼

Todas ▼

* Para seleccionar meses marque "Seleccionar todo" en el filtro Semana.