

Boletín semanal faena

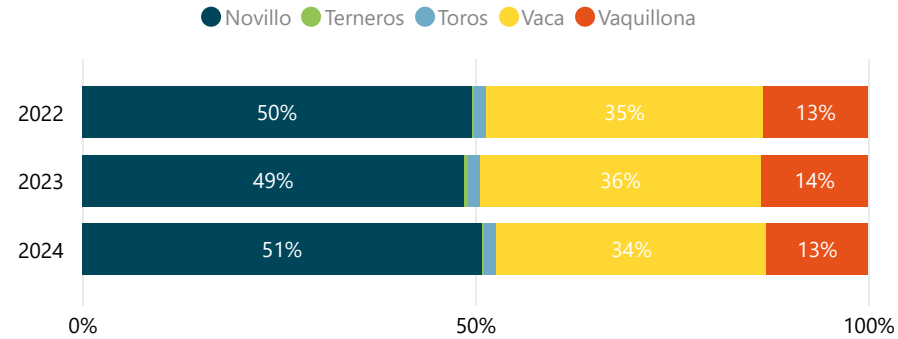
Información referida al 28/09
Cifras primarias 2023 - 2024

Faena Bovinos	Faena Ovinos	Faena Aves
Fae Bov mensual/trim.	Fae Ov mensual/trim.	Fae Aves mensual/trim.
Faena Est Bovinos	Faena Est Ovinos	Faena Est Aves

DATO SEMANAL 35.405

22/09/2024 al 28/09/2024

Participación (%) por Categoría

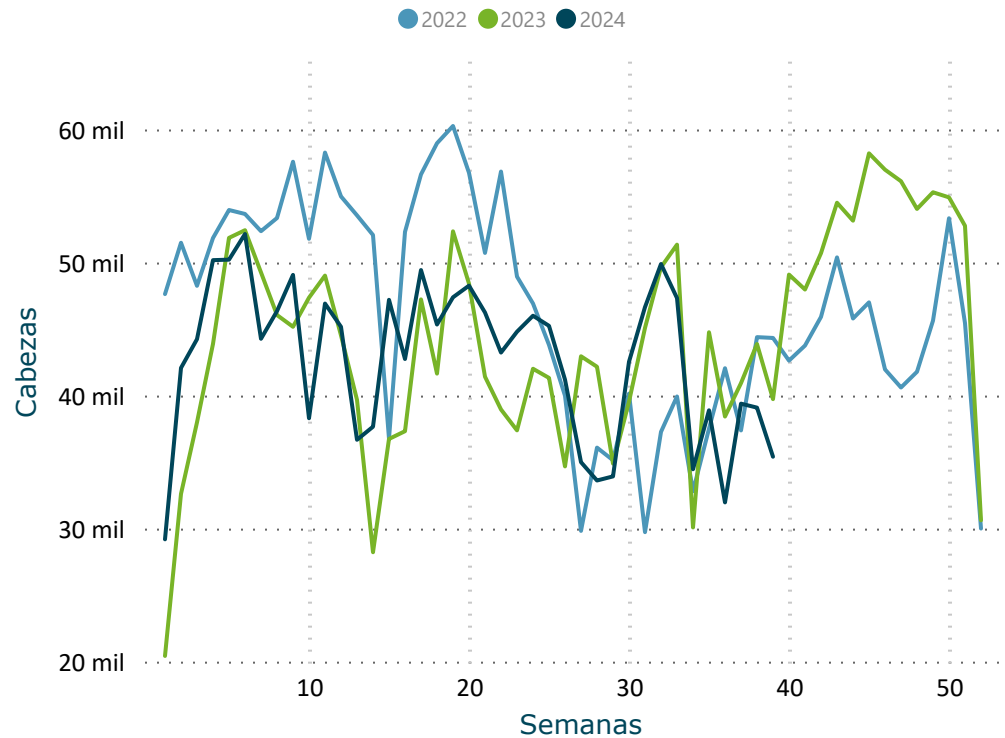


FILTROS

Mes ▼

- Seleccionar todo
- Ene
- Feb
- Mar
- Abr
- May
- Jun
- Jul
- Ago
- Set

Evolución Semanal de Faena



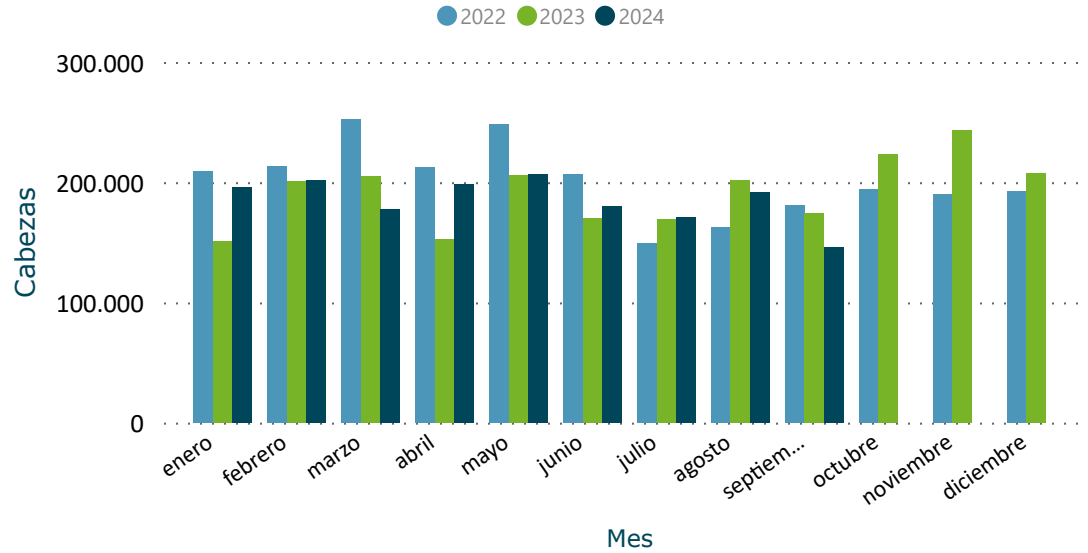
	2022		2023		2024	
	Cabezas	Var (%)	Cabezas	Var (%)	Cabezas	Var (%)
BOVINOS						
▢ Novillo	901.795	-3,8	789.294	-12,5	848.894	7,6
Novillo 2 4d	509.021	8,8	467.785	-8,1	480.455	2,7
Novillo 6d	130.980	-14,5	101.855	-22,2	131.191	28,8
Novillo 8d	153.206	-21,9	120.305	-21,5	164.429	36,7
Novillo dl	108.588	-9,8	99.349	-8,5	72.819	-26,7
▢ Terneros	6.419	-35,8	8.662	34,9	5.261	-39,3
▢ Toros	26.030	-3,7	22.760	-12,6	24.585	8,0
▢ Vaca	643.070	-8,5	580.736	-9,7	574.552	-1,1
Vaca 6d	54.398	1,0	48.547	-10,8	51.329	5,7
Vaca 8d	588.672	-9,3	532.189	-9,6	523.223	-1,7
▢ Vaquillona	241.359	5,4	219.909	-8,9	214.455	-2,5
Total	1.818.673	-4,6	1.621.361	-10,8	1.667.747	2,9

FAENA BOVINOS MENSUAL/TRIMESTRAL

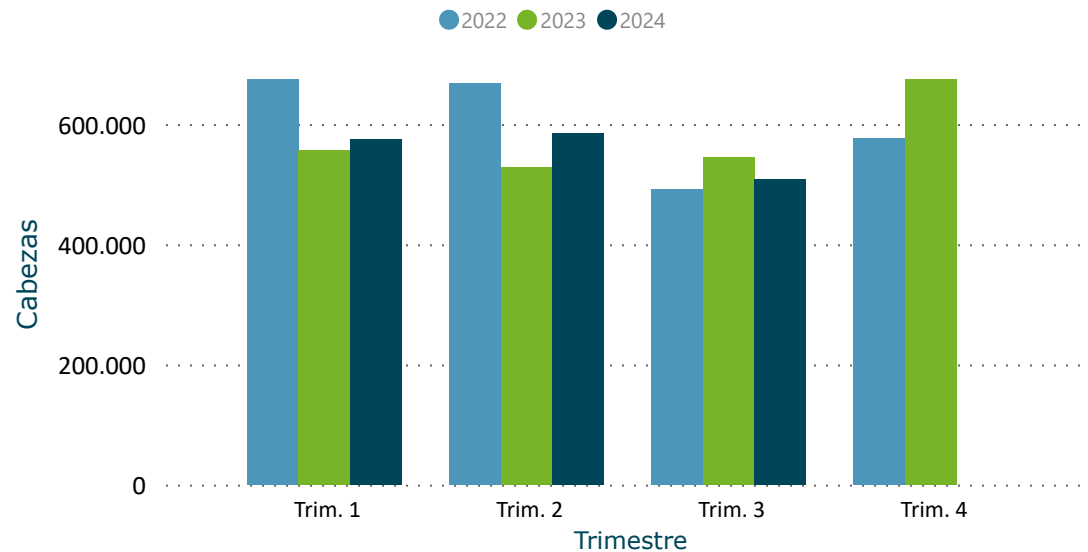
Información actualizada al 28/09/2024

inac

Evolución Mensual de Faena



Evolución Trimestral de Faena



Año	2022		2023		2024	
Trimestre	Cabezas	Var (%)	Cabezas	Var (%)	Cabezas	Var (%)
Trim. 1	673.978	14,7	557.217	-17,3	574.811	3,2
enero	208.802	16,6	150.889	-27,7	195.746	29,7
febrero	213.133	23,3	201.280	-5,6	201.761	0,2
marzo	252.043	6,9	205.048	-18,6	177.304	-13,5
Trim. 2	667.576	3,2	528.588	-20,8	584.767	10,6
abril	212.458	9,2	152.574	-28,2	198.149	29,9
mayo	248.029	15,5	206.163	-16,9	206.349	0,1
junio	207.089	-12,8	169.851	-18,0	180.269	6,1
Trim. 3	492.539	-28,7	545.631	10,8	508.169	-5,1
julio	149.300	-36,9	169.558	13,6	170.736	0,7
agosto	162.364	-28,5	202.062	24,5	191.570	-5,2
septiembre	180.875	-20,2	174.011	-3,8	145.863	-11,0
Trim. 4	576.462	-19,2	674.321	17,0		
octubre	194.034	-17,7	223.684	15,3		
noviembre	189.846	-15,8	243.123	28,1		
diciembre	192.582	-23,6	207.514	7,8		
Total	2.410.555	-8,6	2.305.757	-4,3	1.667.747	2,9

Var (%): para el año actual, las variaciones con respecto al período anterior son calculadas según fecha acumulada del informe.

FILTROS

Categoría

- Seleccionar todo
- Novillo
- Terneros
- Toros
- Vaca
- Vaquillona

Sub categoría

- Seleccionar todo
- Novillo 2 4d
- Novillo 6d
- Novillo 8d
- Novillo dl
- Vaca 6d
- Vaca 8d

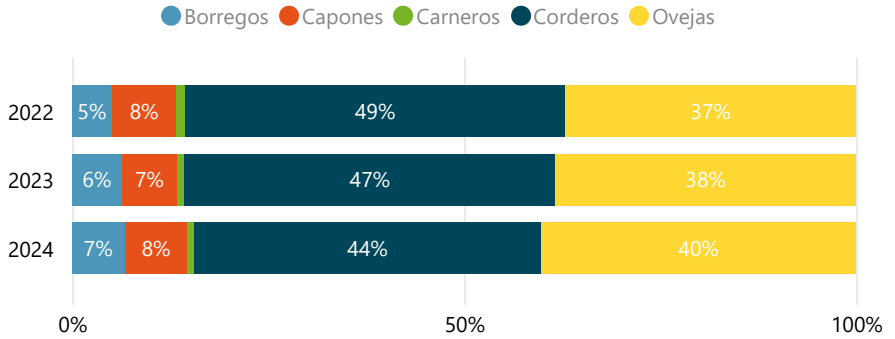


DATO SEMANAL **17.718**
 22/09/2024 al 28/09/2024

Evolución Semanal de Faena



Participación (%) por Categoría



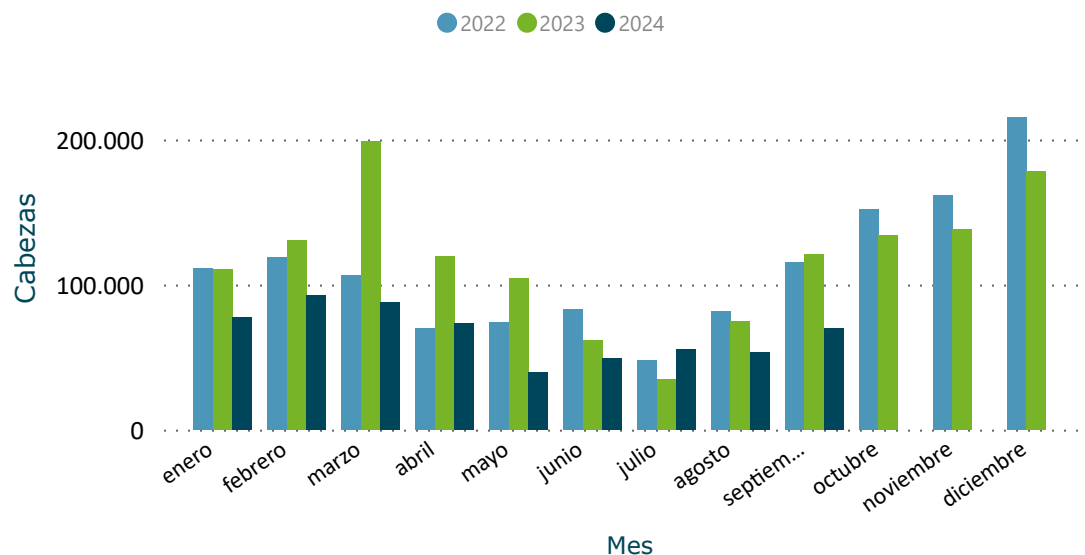
FILTROS

Mes ▼

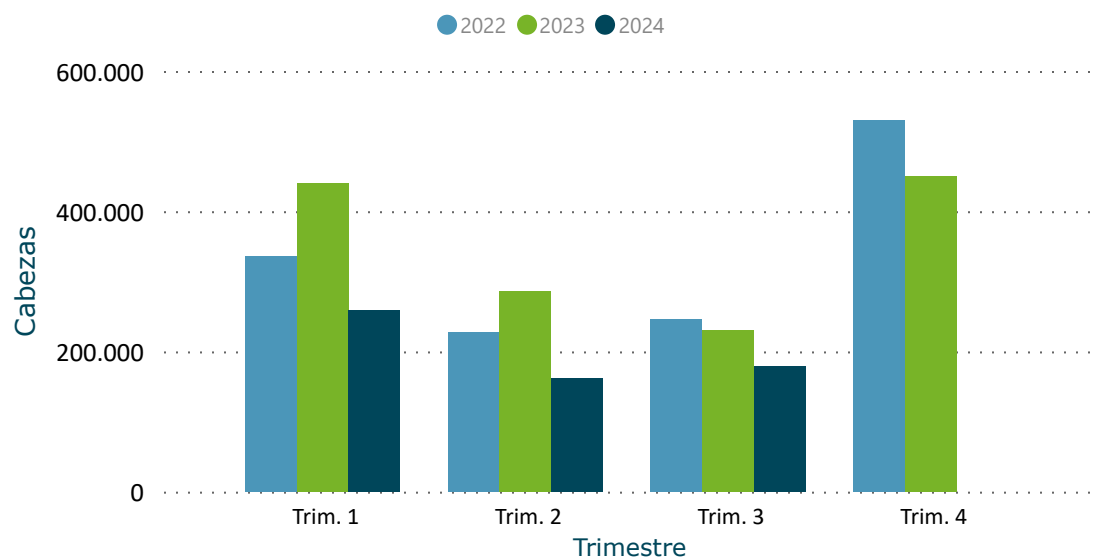
- Seleccionar todo
- Ene
- Feb
- Mar
- Abr
- May
- Jun
- Jul
- Ago
- Set

Categoría	2022		2023		2024	
	Cabezas	Var (%)	Cabezas	Var (%)	Cabezas	Var (%)
OVINOS						
Borregos	40.362	12,1	60.208	49,2	40.469	-32,8
Capones	64.474	-37,6	65.627	1,8	47.837	-27,1
Carneros	8.521	30,4	8.855	3,9	5.054	-42,9
Corderos	382.352	-5,8	445.021	16,4	265.798	-40,3
Ovejas	291.504	-1,6	359.909	23,5	240.445	-33,2
Total	787.213	-7,2	939.620	19,4	599.603	-36,2

Evolución Mensual de Faena



Evolución Trimestral de Faena



Año	2022		2023		2024	
Trimestre	Cabezas	Var (%)	Cabezas	Var (%)	Cabezas	Var (%)
Trim. 1	336.378	-8,8	439.997	30,8	258.754	-41,2
enero	111.607	-12,0	110.385	-1,1	77.618	-29,7
febrero	118.597	8,0	130.484	10,0	92.903	-28,8
marzo	106.174	-19,7	199.128	87,5	88.233	-55,7
Trim. 2	227.186	8,2	285.453	25,6	162.394	-43,1
abril	70.243	-20,6	119.429	70,0	73.663	-38,3
mayo	73.866	28,3	104.266	41,2	39.319	-62,3
junio	83.077	30,0	61.758	-25,7	49.412	-20,0
Trim. 3	245.693	-14,1	230.233	-6,3	178.455	-16,7
julio	47.914	-47,3	34.738	-27,5	55.284	59,1
agosto	81.978	-18,5	74.858	-8,7	53.298	-28,8
septiembre	115.801	22,4	120.637	4,2	69.873	-33,2
Trim. 4	529.347	4,8	450.218	-14,9		
octubre	152.001	-2,6	134.117	-11,8		
noviembre	161.785	6,8	138.209	-14,6		
diciembre	215.561	9,0	177.892	-17,5		
Total	1.338.604	-2,3	1.405.901	5,0	599.603	-36,2

Var (%): para el año actual, las variaciones con respecto al período anterior son calculadas según fecha acumulada del informe.

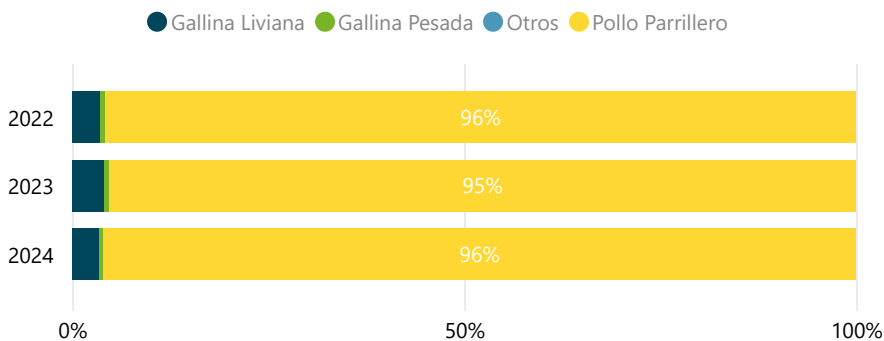
FILTROS

Categoría ▼

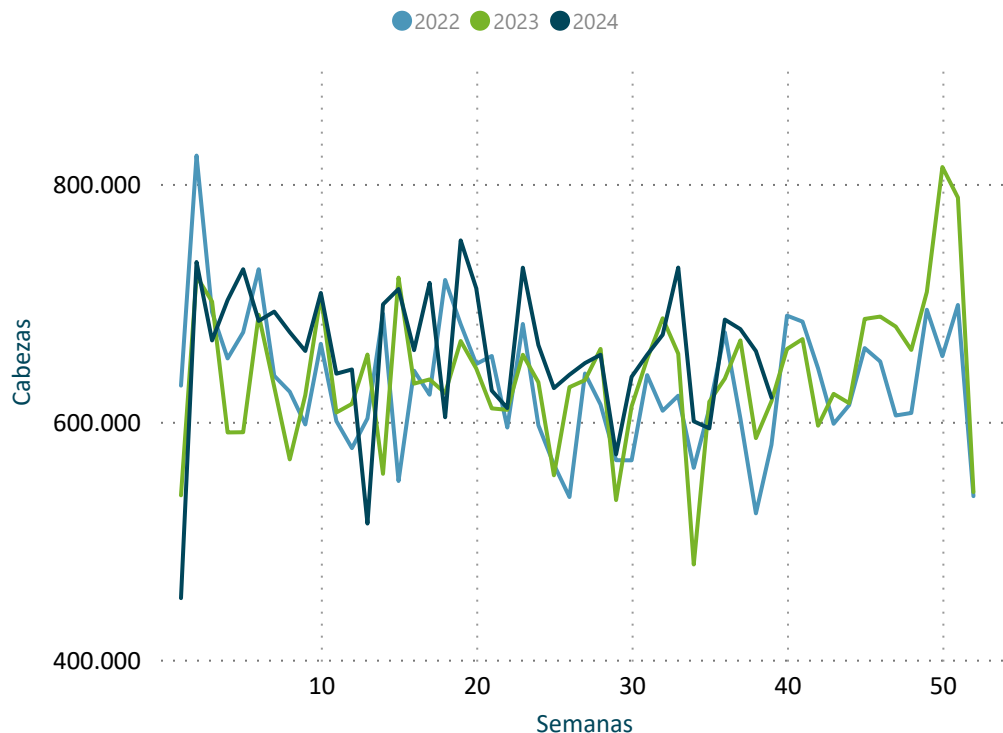
- Seleccionar todo
- Borregos
- Capones
- Carneros
- Corderos
- Ovejas

DATO SEMANAL **620.351**
 22/09/2024 al 28/09/2024

Participación (%) por Categoría



Evolución Semanal de Faena



AVES	2022		2023		2024	
	Cabezas	Var (%)	Cabezas	Var (%)	Cabezas	Var (%)
Gallina Liviana	873.263	-8,5	1.004.882	15,1	870.937	-13,3
Gallina Pesada	161.853	-9,8	149.191	-7,8	159.120	6,7
Otros	4.448	-76,8	3.304	-25,7	6.714	103,2
Pollo Parrillero	23.222.053	3,1	23.117.041	-0,5	24.637.727	6,6
Total	24.261.617	2,4	24.274.418	0,1	25.674.498	5,8

FILTROS

Mes ▼

- Seleccionar todo
- Ene
- Feb
- Mar
- Abr
- May
- Jun
- Jul
- Ago
- Set

Evolución Mensual de Faena



Evolución Trimestral de Faena



Año	2022		2023		2024	
Trimestre	Cabezas	Var (%)	Cabezas	Var (%)	Cabezas	Var (%)
Trim. 1	8.346.650	4,7	8.161.227	-2,2	8.504.693	4,2
enero	2.928.994	15,3	2.742.115	-6,4	2.946.253	7,4
febrero	2.656.836	3,4	2.514.189	-5,4	2.829.306	12,5
marzo	2.760.820	-3,7	2.904.923	5,2	2.729.134	-6,1
Trim. 2	8.177.012	1,4	8.196.510	0,2	8.755.864	6,8
abril	2.672.067	0,0	2.623.873	-1,8	3.045.720	16,1
mayo	2.921.208	10,9	2.878.479	-1,5	2.962.625	2,9
junio	2.583.737	-6,3	2.694.158	4,3	2.747.519	2,0
Trim. 3	7.919.764	1,6	8.105.132	2,3	8.413.941	6,3
julio	2.566.070	-3,6	2.620.978	2,1	2.851.313	8,8
agosto	2.774.772	7,8	2.793.887	0,7	2.919.001	4,5
septiembre	2.578.922	0,7	2.690.267	4,3	2.643.627	5,7
Trim. 4	8.412.305	-3,4	8.734.839	3,8		
octubre	2.800.444	3,3	2.789.582	-0,4		
noviembre	2.713.886	-8,9	2.909.641	7,2		
diciembre	2.897.975	-4,1	3.035.616	4,7		
Total	32.855.731	0,9	33.197.708	1,0	25.674.498	5,8

FILTROS

Categoría ▼

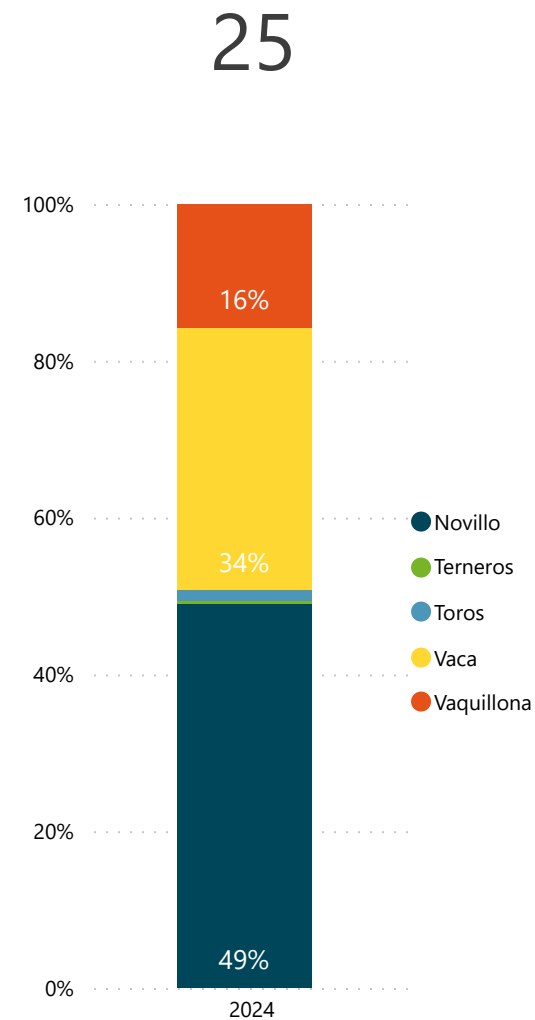
- Seleccionar todo
- Gallina Liviana
- Gallina Pesada
- Otros
- Pollo Parrillero

Var (%): para el año actual, las variaciones con respecto al período anterior son calculadas según fecha acumulada del informe.

FAENA BOVINOS | ESTABLECIMIENTOS

2024 BOVINOS	Novillo Cabezas	Terneros Cabezas	Toros Cabezas	Vaca Cabezas	Vaquillona Cabezas	Total Cabezas	%
FRIGORIFICO TACUAREMBO S A	3.022	14	42	1.905	502	5.485	15,5%
FRIGORIFICO CANELONES S A	1.548		52	1.532	559	3.691	10,4%
PULSA SA	1.284	3	49	1.366	503	3.205	9,1%
ESTABLECIMIENTOS COLONIA S A	1.585	18	63	953	182	2.801	7,9%
FRIGORIFICO CARRASCO S A	1.685	4	23	663	331	2.706	7,6%
FRIGORIFICO SAN JACINTO NIREA S A	1.440		12	420	445	2.317	6,5%
CHIADEL S A	996		5	907	397	2.305	6,5%
ONTILCOR SOCIEDAD ANONIMA	1.404		20	361	515	2.300	6,5%
FRIGORIFICO LAS PIEDRAS S A	1.418		4	247	409	2.078	5,9%
COPAYAN S.A.	802		38	672	69	1.581	4,5%
BILACOR SOCIEDAD ANONIMA	690		13	540	109	1.352	3,8%
FRIGORIFICO CASA BLANCA S.A. FRICASSA	553	2	2	227	200	984	2,8%
ERSINAL SOCIEDAD ANONIMA	308	59	25	146	382	920	2,6%
SOMICAR SOCIEDAD ANONIMA	267	2	71	530	13	883	2,5%
SIRSIL S A	131		14	555	17	717	2,0%
ARROYAL SOCIEDAD ANONIMA	88	6	6	82	392	574	1,6%
SUCESION CARLOS SCHNECK S.A.	32		5	394	25	456	1,3%
HALMON SA	2	7	5	139	139	292	0,8%
OFERAN S.A.	43			113	105	261	0,7%
TRIBICAR SOCIEDAD ANÓNIMA	31			39	69	139	0,4%
FRIGORIFICO CUAREIM LIMITADA	22		4	48	30	104	0,3%
CABRERA ROCHA GERARDO ERISON					100	100	0,3%
INTENDENCIA DE ARTIGAS	10	23	2	25	5	65	0,2%
MATADERO LOS OLIVOS S C	5			1	45	51	0,1%
LUCHASOL S A				5	33	38	0,1%
Total	17.366	138	455	11.870	5.576	35.405	100,0%

Cantidad de Plantas con faena



FILTROS

Semana al...

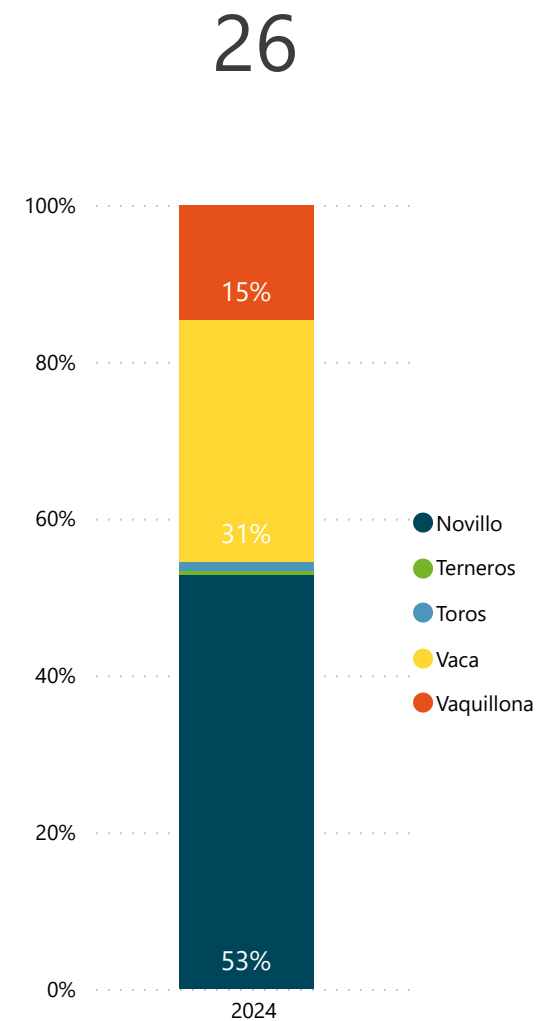
Mes

* Para seleccionar meses marque "Seleccionar todo" en el filtro Semana.

FAENA BOVINOS MENSUAL | ESTABLECIMIENTOS

2024 BOVINOS	Novillo Cabezas	Terneros Cabezas	Toros Cabezas	Vaca Cabezas	Vaquillona Cabezas	Total Cabezas	%
FRIGORIFICO TACUAREMBO S A	11.733	55	274	7.227	1.798	21.087	14,5%
FRIGORIFICO LAS PIEDRAS S A	11.300		4	750	1.843	13.897	9,5%
ONTILCOR SOCIEDAD ANONIMA	7.843	3	116	2.205	2.635	12.802	8,8%
PULSA SA	5.585	21	165	4.825	1.413	12.009	8,2%
FRIGORIFICO CANELONES S A	6.291		167	3.603	1.545	11.606	8,0%
FRIGORIFICO SAN JACINTO NIREA S A	7.483		38	1.604	1.436	10.561	7,2%
FRIGORIFICO CARRASCO S A	5.577	30	201	3.408	1.214	10.430	7,2%
ESTABLECIMIENTOS COLONIA S A	4.606	26	154	2.970	863	8.619	5,9%
CHIADEL S A	4.075		47	3.361	1.105	8.588	5,9%
COPAYAN S.A.	3.560		60	2.448	349	6.417	4,4%
SIRSIL S A	1.482		49	3.667	312	5.510	3,8%
BILACOR SOCIEDAD ANONIMA	2.038	2	38	2.095	622	4.795	3,3%
ERSINAL SOCIEDAD ANONIMA	1.607	268	123	536	1.583	4.117	2,8%
FRIGORIFICO CASA BLANCA S.A. FRICASSA	1.821	15	19	1.456	781	4.092	2,8%
SOMICAR SOCIEDAD ANONIMA	977	2	249	1.445	101	2.774	1,9%
ARROYAL SOCIEDAD ANONIMA	267	97	28	356	1.696	2.444	1,7%
SUCESION CARLOS SCHNECK S.A.	36	6	15	1.204	124	1.385	0,9%
OFERAN S.A.	391	1	11	574	347	1.324	0,9%
HALMON SA	21	9	23	697	541	1.291	0,9%
FRIGORIFICO CUAREIM LIMITADA	99		13	256	121	489	0,3%
CABRERA ROCHA GERARDO ERISON	196	2			278	476	0,3%
TRIBICAR SOCIEDAD ANÓNIMA	73		3	88	302	466	0,3%
MATADERO LOS OLIVOS S C	69			3	169	241	0,2%
INTENDENCIA DE ARTIGAS	23	34	6	98	27	188	0,1%
LUCHASOL S A	1	25	1	48	96	171	0,1%
CRAVEA LEMA MIRIAM ZULMA	12	3			69	84	0,1%
Total	77.166	599	1.804	44.924	21.370	145.863	100,0%

Cantidad de Plantas con faena



FILTROS

Semana al... ▼

Todas ▼

Mes ▼

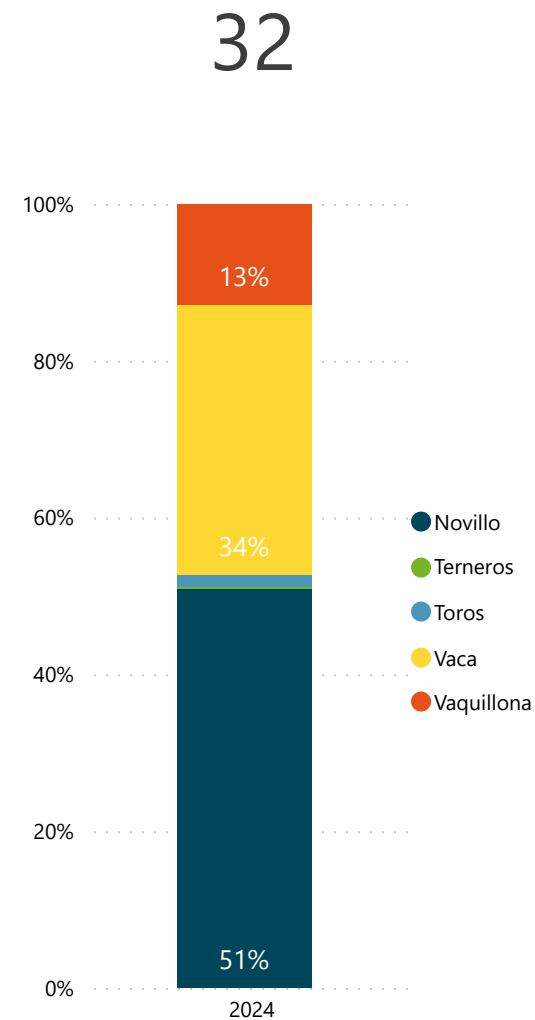
Set ▼

* Para seleccionar meses marque "Seleccionar todo" en el filtro Semana.

FAENA BOVINOS ANUAL | ESTABLECIMIENTOS

2024 BOVINOS	Novillo Cabezas	Terneros Cabezas	Toros Cabezas	Vaca Cabezas	Vaquillona Cabezas	Total Cabezas	%
FRIGORIFICO TACUAREMBO S A	96.415	79	3.475	72.994	12.060	185.023	11,1%
FRIGORIFICO LAS PIEDRAS S A	132.807	33	305	17.552	19.394	170.091	10,2%
ONTILCOR SOCIEDAD ANONIMA	92.006	34	1.082	24.950	21.722	139.794	8,4%
PULSA SA	65.255	84	2.096	35.799	18.749	121.983	7,3%
FRIGORIFICO SAN JACINTO NIREA S A	62.725	13	672	27.412	16.990	107.812	6,5%
FRIGORIFICO CANELONES S A	34.680	6	2.658	48.631	9.816	95.791	5,7%
BREEDERS PACKERS URUGUAY SA	47.617	13	845	28.691	15.404	92.570	5,6%
ESTABLECIMIENTOS COLONIA S A	49.706	108	1.351	30.346	7.513	89.024	5,3%
CLEDINOR S A	36.675	239	1.555	42.643	5.690	86.802	5,2%
FRIGORIFICO CARRASCO S A	37.658	274	1.723	35.122	8.617	83.394	5,0%
CHIADEL S A	37.144	7	358	30.998	7.788	76.295	4,6%
BILACOR SOCIEDAD ANONIMA	28.882	170	790	33.888	6.033	69.763	4,2%
INALER S.A.	40.080	12	658	19.812	5.461	66.023	4,0%
SIRSIL S A	11.696	5	911	37.393	5.740	55.745	3,3%
COPAYAN S.A.	29.239	11	548	21.604	2.745	54.147	3,2%
FRIGORIFICO CASA BLANCA S.A. FRICASSA	16.041	140	335	15.933	5.856	38.305	2,3%
ERSINAL SOCIEDAD ANONIMA	10.866	1.127	493	4.246	8.189	24.921	1,5%
SOMICAR SOCIEDAD ANONIMA	5.886	14	2.733	15.122	909	24.664	1,5%
ARROYAL SOCIEDAD ANONIMA	3.055	813	220	4.084	16.127	24.299	1,5%
OFERAN S.A.	2.809	24	300	7.234	4.382	14.749	0,9%
HALMON SA	1.631	41	92	5.372	1.761	8.897	0,5%
SUCESION CARLOS SCHNECK S.A.	464	29	760	6.950	688	8.891	0,5%
TRIBICAR SOCIEDAD ANÓNIMA	793	75	14	1.146	3.678	5.706	0,3%
CABRERA ROCHA GERARDO ERISON	1.671	101	23	254	2.911	4.960	0,3%
FRIGORIFICO CUAREIM LIMITADA	818		336	2.826	842	4.822	0,3%
FRIGOCERRO SOCIEDAD ANONIMA	602	3	167	1.999	146	2.917	0,2%
SIMPLIFY S A (Mendoza)	65	760	23	116	1.736	2.700	0,2%
CRAVEA LEMA MIRIAM ZULMA	822	848	7	755		2.432	0,1%
MATADERO LOS OLIVOS S C	573	24	8	91	1.402	2.098	0,1%
LUCHASOL S A	94	106	5	478	767	1.450	0,1%
INTENDENCIA DE ARTIGAS	109	68	49	836	111	1.173	0,1%
MATADERO MERCEDES S.A.	10			23	473	506	0,0%
Total	848.894	5.261	24.585	574.552	214.455	1.667.747	100,0%

Cantidad de Plantas con faena



FILTROS

Semana al...

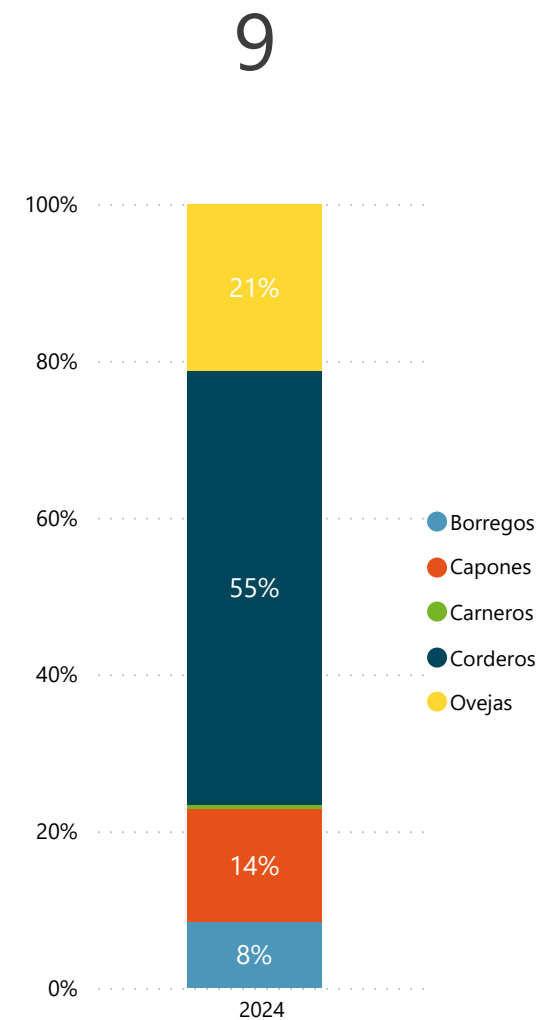
Mes

* Para seleccionar meses marque "Seleccionar todo" en el filtro Semana.

FAENA OVINOS | ESTABLECIMIENTOS

2024 OVINOS	Borregos Cabezas	Capones Cabezas	Carneros Cabezas	Corderos Cabezas	Ovejas Cabezas	Total Cabezas	%
FRIGORIFICO SAN JACINTO NIREA S A	284	599	24	4.507	834	6.248	35,3%
FRIGORIFICO LAS PIEDRAS S A	349	1.056	34	2.710	1.965	6.114	34,5%
BAMIDAL SOCIEDAD ANONIMA	716	223	30	1.343	734	3.046	17,2%
SOMICAR SOCIEDAD ANONIMA	48	514	3	660		1.225	6,9%
FRIGORIFICO CASA BLANCA S.A. FRICASSA	100	122	5	108	171	506	2,9%
FRIGORIFICO CUAREIM LIMITADA				301	30	331	1,9%
ARROYAL SOCIEDAD ANONIMA		13	1	155	4	173	1,0%
INTENDENCIA DE ARTIGAS		20			35	55	0,3%
CABRERA ROCHA GERARDO ERISON				20		20	0,1%
Total	1.497	2.547	97	9.804	3.773	17.718	100,0%

Cantidad de Plantas con faena



FILTROS

Semana al... ▼

28/09/2024 ▼

Mes ▼

Todas ▼

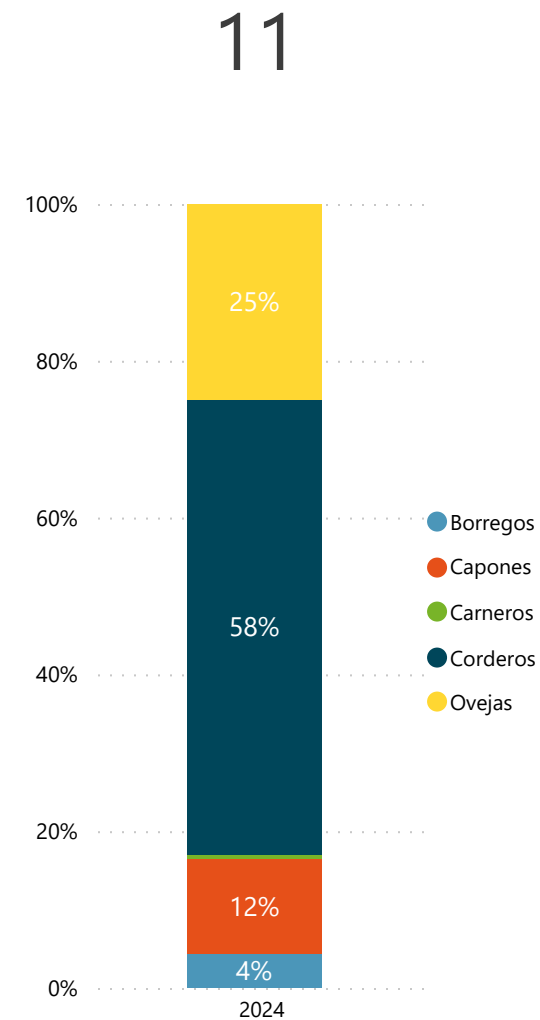
* Para seleccionar meses marque "Seleccionar todo" en el filtro Semana.

FAENA OVINOS MENSUAL | ESTABLECIMIENTOS

Información actualizada al 28/09 **inac**

2024 OVINOS	Borregos Cabezas	Caponos Cabezas	Carneros Cabezas	Corderos Cabezas	Ovejas Cabezas	Total	
						Cabezas	%
FRIGORIFICO LAS PIEDRAS S A	671	2.976	126	15.751	5.953	25.477	36,5%
FRIGORIFICO SAN JACINTO NIREA S A	289	818	52	12.945	2.119	16.223	23,2%
BAMIDAL SOCIEDAD ANONIMA	1.547	1.744	120	6.503	4.708	14.622	20,9%
SOMICAR SOCIEDAD ANONIMA	54	1.533	54	2.772	2.551	6.964	10,0%
OFERAN S.A.	43	607	3	118	1.331	2.102	3,0%
FRIGORIFICO CASA BLANCA S.A. FRICASSA	100	423	5	980	360	1.868	2,7%
FRIGORIFICO CUAREIM LIMITADA	245	135		905	219	1.504	2,2%
ARROYAL SOCIEDAD ANONIMA		42	1	495	11	549	0,8%
INTENDENCIA DE ARTIGAS	108	120			171	399	0,6%
LUCHASOL S A		71		74		145	0,2%
CABRERA ROCHA GERARDO ERISON				20		20	0,0%
Total	3.057	8.469	361	40.563	17.423	69.873	100,0%

Cantidad de Plantas con faena



FILTROS

Semana al...

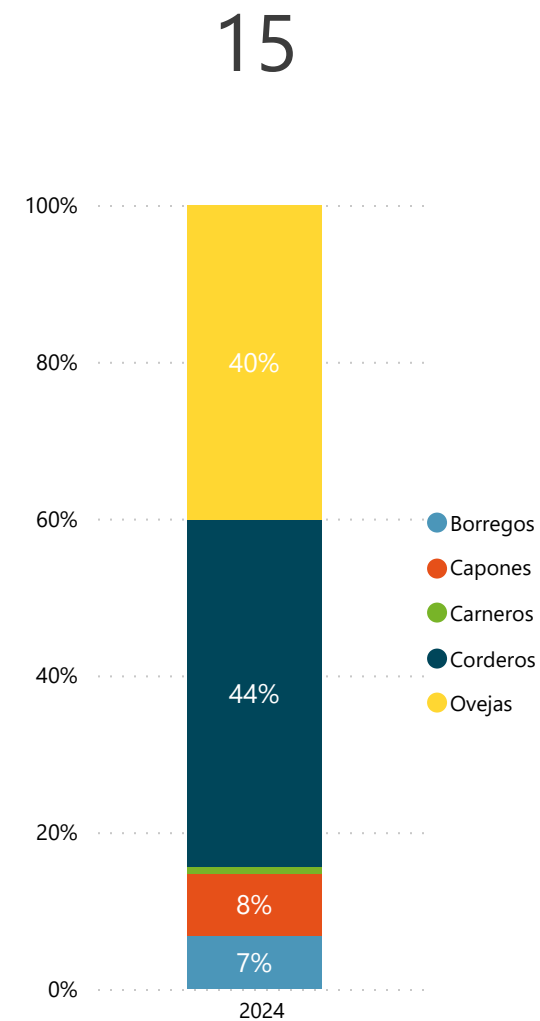
Mes

* Para seleccionar meses marque "Seleccionar todo" en el filtro Semana.

[← INICIO](#)

2024 OVINOS	Borregos Cabezas	Capones Cabezas	Carneros Cabezas	Corderos Cabezas	Ovejas Cabezas	Total Cabezas	%
FRIGORIFICO LAS PIEDRAS S A	4.703	10.472	797	86.966	60.967	163.905	27,3%
BAMIDAL SOCIEDAD ANONIMA	13.331	10.969	764	47.676	54.662	127.402	21,2%
FRIGORIFICO SAN JACINTO NIREA S A	4.397	4.365	755	70.097	27.956	107.570	17,9%
SOMICAR SOCIEDAD ANONIMA	3.696	8.035	1.141	13.096	29.716	55.684	9,3%
FRIGOCERRO SOCIEDAD ANONIMA	2.450	5.144	548	20.454	26.487	55.083	9,2%
SIDERCOL S.A.	6.126	1.244	682	5.475	16.619	30.146	5,0%
OFERAN S.A.	661	3.528	235	5.110	12.260	21.794	3,6%
FRIGORIFICO CASA BLANCA S.A. FRICASSA	1.780	1.596	129	5.199	6.863	15.567	2,6%
FRIGORIFICO CUAREIM LIMITADA	2.711	1.083		7.702	2.944	14.440	2,4%
LUCHASOL S A	249	433		1.807	555	3.044	0,5%
INTENDENCIA DE ARTIGAS	282	800		398	1.238	2.718	0,5%
ARROYAL SOCIEDAD ANONIMA	83	168	3	1.229	178	1.661	0,3%
TRIBICAR SOCIEDAD ANÓNIMA				290		290	0,0%
CABRERA ROCHA GERARDO ERISON				178		178	0,0%
INALER S.A.				121		121	0,0%
Total	40.469	47.837	5.054	265.798	240.445	599.603	100,0%

Cantidad de Plantas con faena



FILTROS

Semana al... ▼

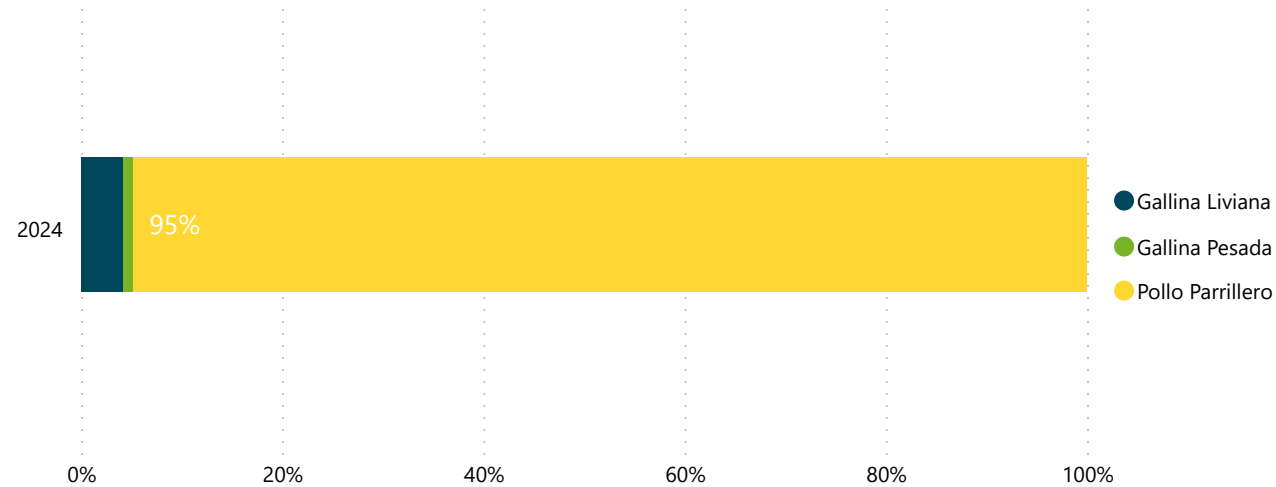
Todas ▼

Mes ▼

Todas ▼

* Para seleccionar meses marque "Seleccionar todo" en el filtro Semana.

2024 AVES	Gallina Liviana		Gallina Pesada		Pollo Parrillero		Total	
	Cabezas	%	Cabezas	%	Cabezas	%	Cabezas	%
TILEO S A			6.287	1,0%	168.906	27,2%	175.193	28,2%
AVICOLA FRONTINI SOCIEDAD ANONIMA	24.260	3,9%			150.200	24,2%	174.460	28,1%
GRANJA TRES ARROYOS URUGUAY SA					101.506	16,4%	101.506	16,4%
FRINAVUR S A	1.874	0,3%			59.939	9,7%	61.813	10,0%
GORNET S A					49.324	8,0%	49.324	8,0%
GRANJA AVICOLA DEL CAMPO S.R.L.					25.884	4,2%	25.884	4,2%
PIXAL SOCIEDAD ANONIMA					24.421	3,9%	24.421	3,9%
EL VASQUITO LIMITADA					7.750	1,2%	7.750	1,2%
Total	26.134	4,2%	6.287	1,0%	587.930	94,8%	620.351	100,0%



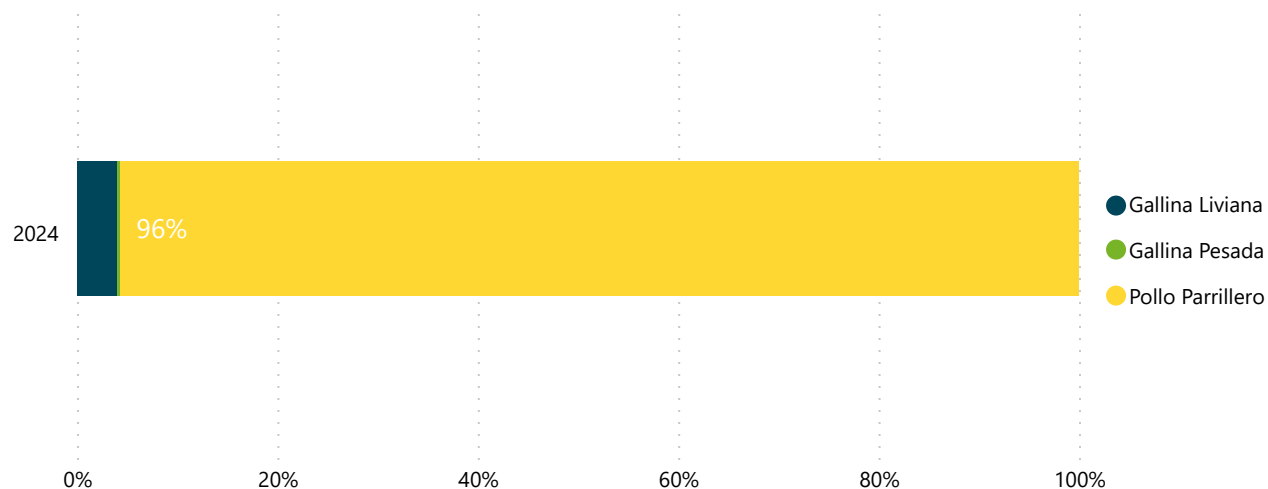
FILTROS

Semana al...

Mes

* Para seleccionar meses marque "Seleccionar todo" en el filtro Semana.

2024 AVES	Gallina Liviana		Gallina Pesada		Pollo Parrillero		Total	
	Cabezas	%	Cabezas	%	Cabezas	%	Cabezas	%
AVICOLA FRONTINI SOCIEDAD ANONIMA	66.292	2,5%	1.058	0,0%	664.583	25,1%	731.933	27,7%
TILEO S A	1.820	0,1%	6.287	0,2%	714.600	27,0%	722.707	27,3%
GRANJA TRES ARROYOS URUGUAY SA	33.810	1,3%			462.512	17,5%	496.322	18,8%
FRINAVUR S A	4.074	0,2%			250.302	9,5%	254.376	9,6%
GORNET S A					202.515	7,7%	202.515	7,7%
GRANJA AVICOLA DEL CAMPO S.R.L.					112.586	4,3%	112.586	4,3%
PIXAL SOCIEDAD ANONIMA			1.739	0,1%	84.099	3,2%	85.838	3,2%
EL VASQUITO LIMITADA					37.350	1,4%	37.350	1,4%
Total	105.996	4,0%	9.084	0,3%	2.528.547	95,6%	2.643.627	100,0%



FILTROS

Semana al... ▼

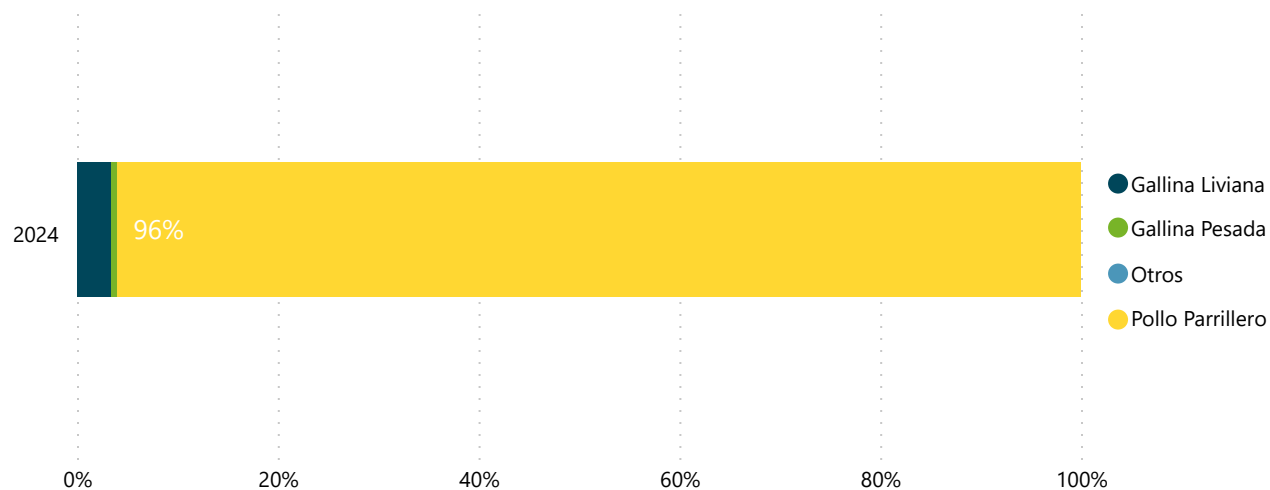
Todas ▼

Mes ▼

Set ▼

* Para seleccionar meses marque "Seleccionar todo" en el filtro Semana.

2024 AVES	Gallina Liviana		Gallina Pesada		Otros		Pollo Parrillero		Total	
	Cabezas	%	Cabezas	%	Cabezas	%	Cabezas	%	Cabezas	%
AVICOLA FRONTINI SOCIEDAD ANONIMA	392.224	1,5%	45.468	0,2%	2.171	0,0%	6.166.940	24,0%	6.606.803	25,7%
TILEO S A	149.985	0,6%	40.463	0,2%			6.350.372	24,7%	6.540.820	25,5%
GRANJA TRES ARROYOS URUGUAY SA	313.051	1,2%	48.452	0,2%			5.445.009	21,2%	5.806.512	22,6%
FRINAVUR S A	15.677	0,1%					2.626.794	10,2%	2.642.471	10,3%
GORNET S A			17.300	0,1%			1.992.057	7,8%	2.009.357	7,8%
GRANJA AVICOLA DEL CAMPO S.R.L.							1.001.980	3,9%	1.001.980	3,9%
PIXAL SOCIEDAD ANONIMA			7.437	0,0%	4.543	0,0%	723.264	2,8%	735.244	2,9%
EL VASQUITO LIMITADA							331.311	1,3%	331.311	1,3%
Total	870.937	3,4%	159.120	0,6%	6.714	0,0%	24.637.727	96,0%	25.674.498	100,0%



FILTROS

Semana al... ▼

Todas ▼

Mes ▼

Todas ▼

* Para seleccionar meses marque "Seleccionar todo" en el filtro Semana.