

# Boletín semanal faena

Información referida al 29/07  
Cifras primarias 2022 - 2023

Faena Bovinos

Faena Ovinos

Fae Bov mensual/trim.

Fae Ov mensual/trim.

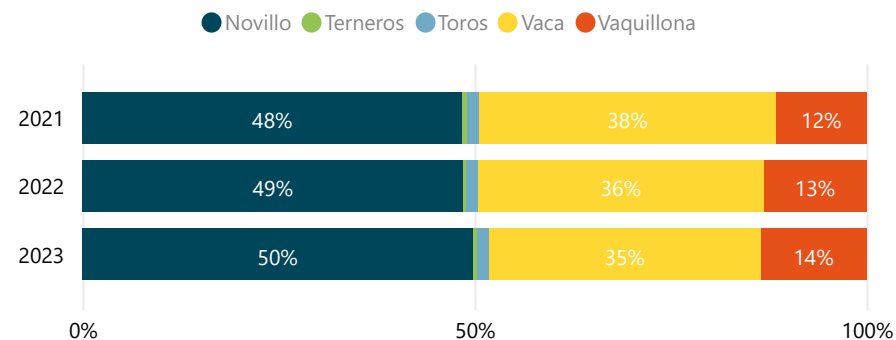
Faena Est Bovinos

Faena Est Ovinos

**DATO SEMANAL** 39.542

23/07/2023 al 29/07/2023

## Participación (%) por Categoría

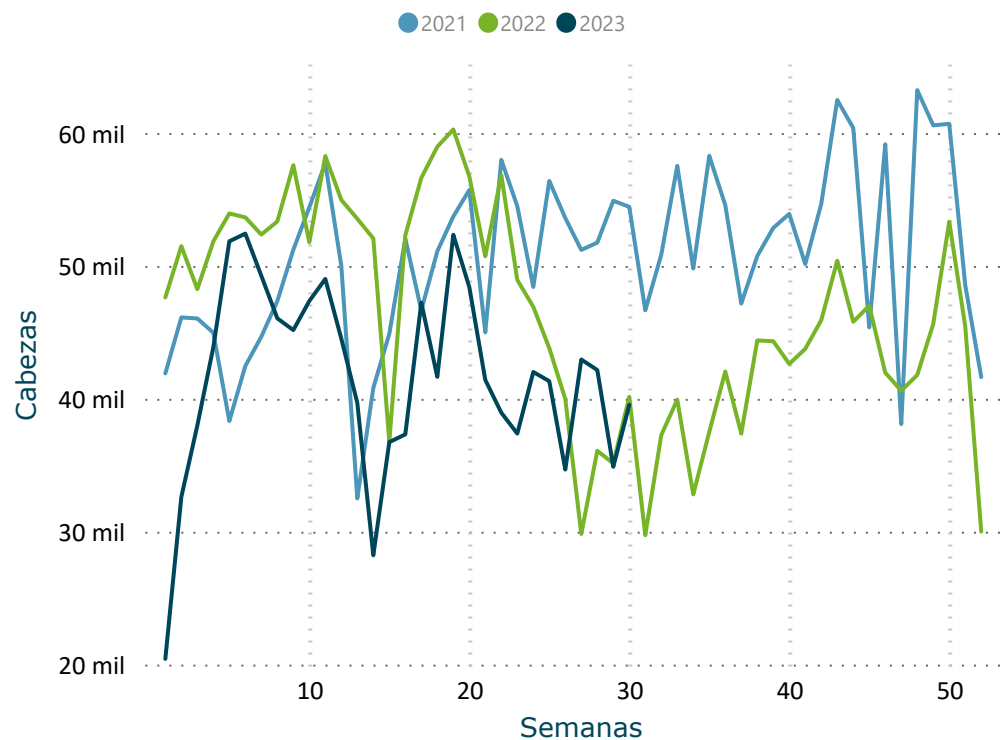


FILTROS

Mes ▼

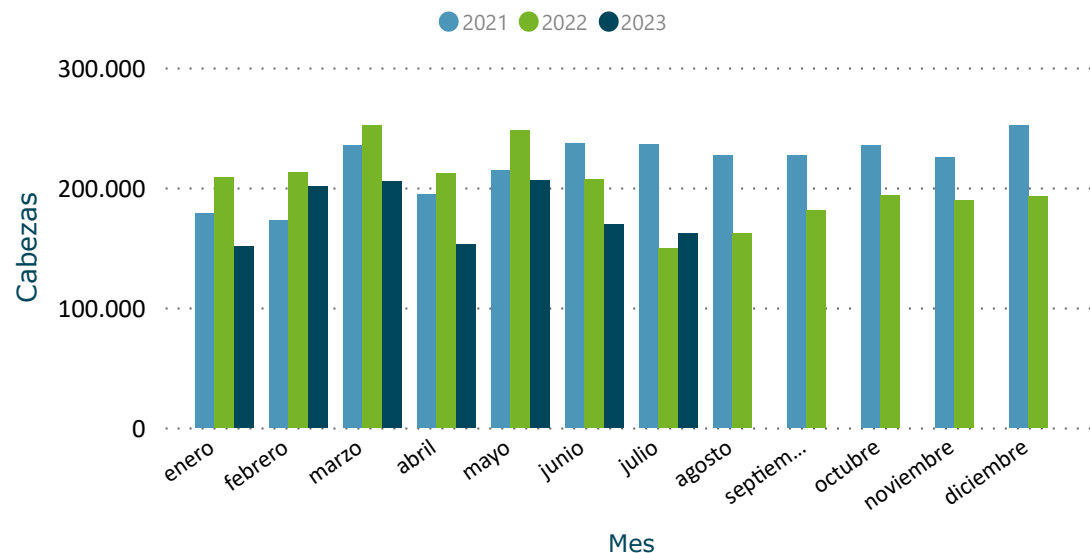
- Seleccionar todo
- Ene
- Feb
- Mar
- Abr
- May
- Jun
- Jul

## Evolución Semanal de Faena

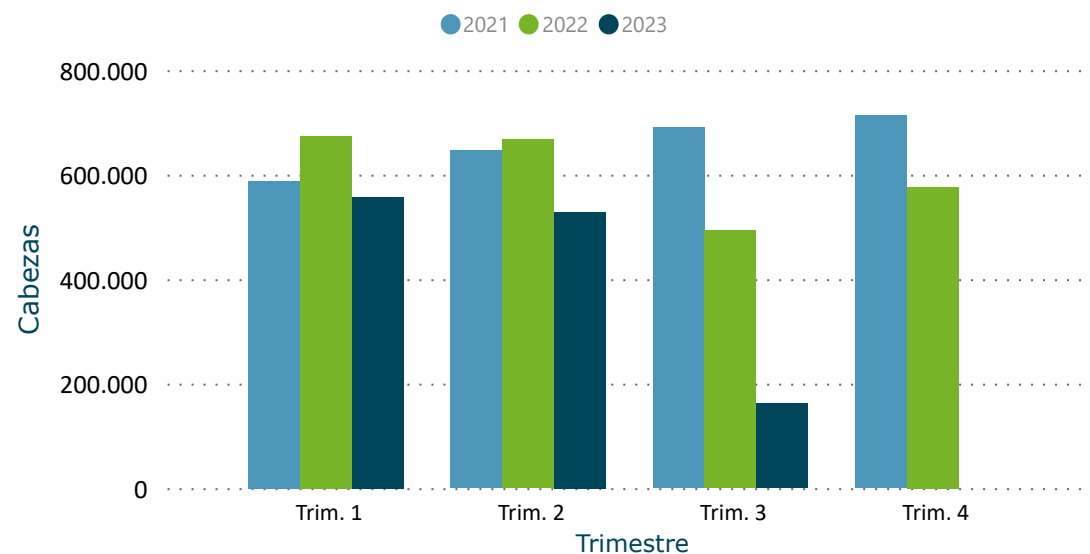


	2021		2022		2023	
	Cabezas	Var (%)	Cabezas	Var (%)	Cabezas	Var (%)
<b>BOVINOS</b>						
<b>Novillo</b>	<b>705.352</b>	<b>37,4</b>	<b>722.996</b>	<b>2,5</b>	<b>621.657</b>	<b>-14,0</b>
Novillo 2 4d	328.137	46,0	403.232	22,9	365.261	-9,4
Novillo 6d	126.005	37,2	108.484	-13,9	81.902	-24,5
Novillo 8d	170.364	15,4	136.560	-19,8	100.446	-26,4
Novillo dl	80.846	64,2	74.720	-7,6	74.048	-0,9
<b>Terneros</b>	<b>8.296</b>	<b>81,7</b>	<b>5.487</b>	<b>-33,9</b>	<b>6.685</b>	<b>21,8</b>
<b>Toros</b>	<b>22.453</b>	<b>32,5</b>	<b>22.263</b>	<b>-0,8</b>	<b>18.593</b>	<b>-16,5</b>
<b>Vaca</b>	<b>551.440</b>	<b>37,9</b>	<b>542.409</b>	<b>-1,6</b>	<b>432.084</b>	<b>-20,3</b>
Vaca 6d	42.811	28,5	44.306	3,5	36.322	-18,0
Vaca 8d	508.629	38,7	498.103	-2,1	395.762	-20,5
<b>Vaquillona</b>	<b>167.563</b>	<b>10,2</b>	<b>195.042</b>	<b>16,4</b>	<b>168.517</b>	<b>-13,6</b>
<b>Total</b>	<b>1.455.104</b>	<b>33,9</b>	<b>1.488.197</b>	<b>2,3</b>	<b>1.247.536</b>	<b>-16,2</b>

## Evolución Mensual de Faena



## Evolución Trimestral de Faena



Año	2021		2022		2023	
Trimestre	Cabezas	Var (%)	Cabezas	Var (%)	Cabezas	Var (%)
<b>Trim. 1</b>	<b>587.627</b>	<b>27,3</b>	<b>673.978</b>	<b>14,7</b>	<b>557.217</b>	<b>-17,3</b>
enero	179.058	30,0	208.802	16,6	150.889	-27,7
febrero	172.829	8,3	213.133	23,3	201.280	-5,6
marzo	235.740	43,6	252.043	6,9	205.048	-18,6
<b>Trim. 2</b>	<b>646.629</b>	<b>33,4</b>	<b>667.576</b>	<b>3,2</b>	<b>528.588</b>	<b>-20,8</b>
abril	194.542	41,5	212.458	9,2	152.574	-28,2
mayo	214.733	21,0	248.029	15,5	206.163	-16,9
junio	237.354	40,0	207.089	-12,8	169.851	-18,0
<b>Trim. 3</b>	<b>690.579</b>	<b>50,4</b>	<b>492.539</b>	<b>-28,7</b>	<b>161.731</b>	<b>10,3</b>
julio	236.647	54,3	149.300	-36,9	161.731	10,3
agosto	227.187	47,2	162.364	-28,5		
septiembre	226.745	49,7	180.875	-20,2		
<b>Trim. 4</b>	<b>713.466</b>	<b>18,7</b>	<b>576.462</b>	<b>-19,2</b>		
octubre	235.765	18,6	194.034	-17,7		
noviembre	225.519	6,3	189.846	-15,8		
diciembre	252.182	32,4	192.582	-23,6		
<b>Total</b>	<b>2.638.301</b>	<b>31,5</b>	<b>2.410.555</b>	<b>-8,6</b>	<b>1.247.536</b>	<b>-16,2</b>

Var (%): para el año actual, las variaciones con respecto al período anterior son calculadas según fecha acumulada del informe.

**FILTROS**

Categoría ▼

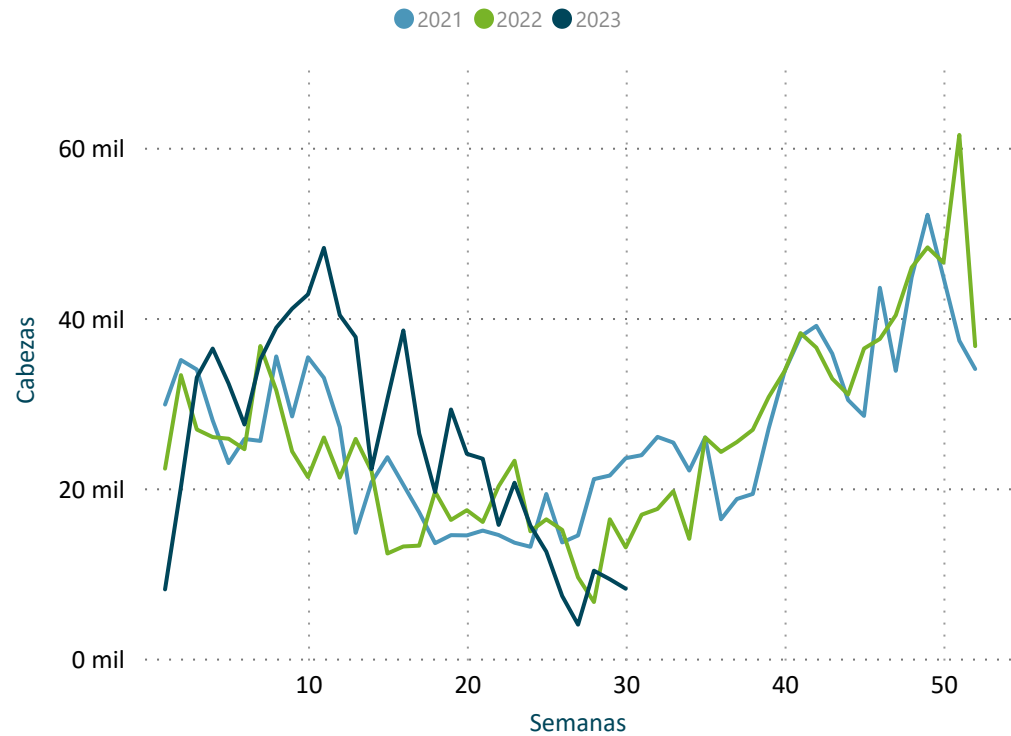
- Seleccionar todo
- Novillo
- Terneros
- Toros
- Vaca
- Vaquillona

Sub categoría ▼

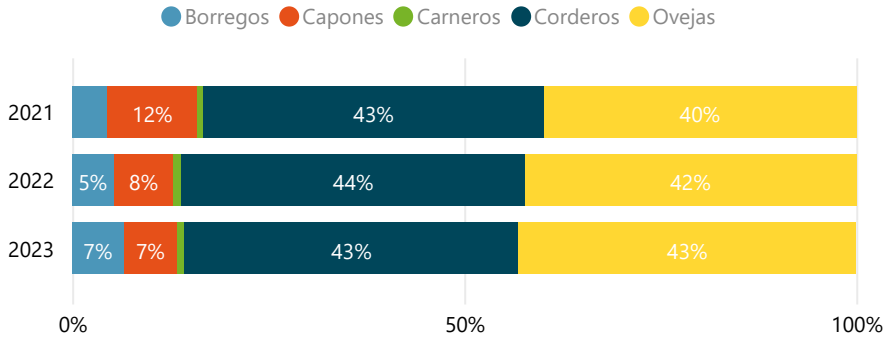
- Seleccionar todo
- Novillo 2 4d
- Novillo 6d
- Novillo 8d
- Novillo dl
- Vaca 6d
- Vaca 8d

**DATO SEMANAL** **8.208**  
 23/07/2023 al 29/07/2023

**Evolución Semanal de Faena**



**Participación (%) por Categoría**



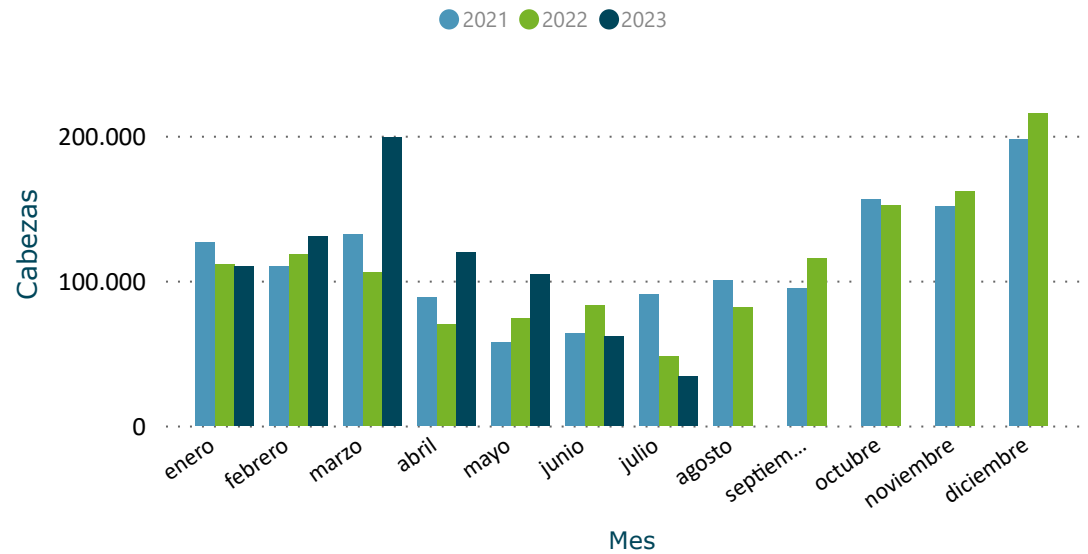
**FILTROS**

Mes ▼

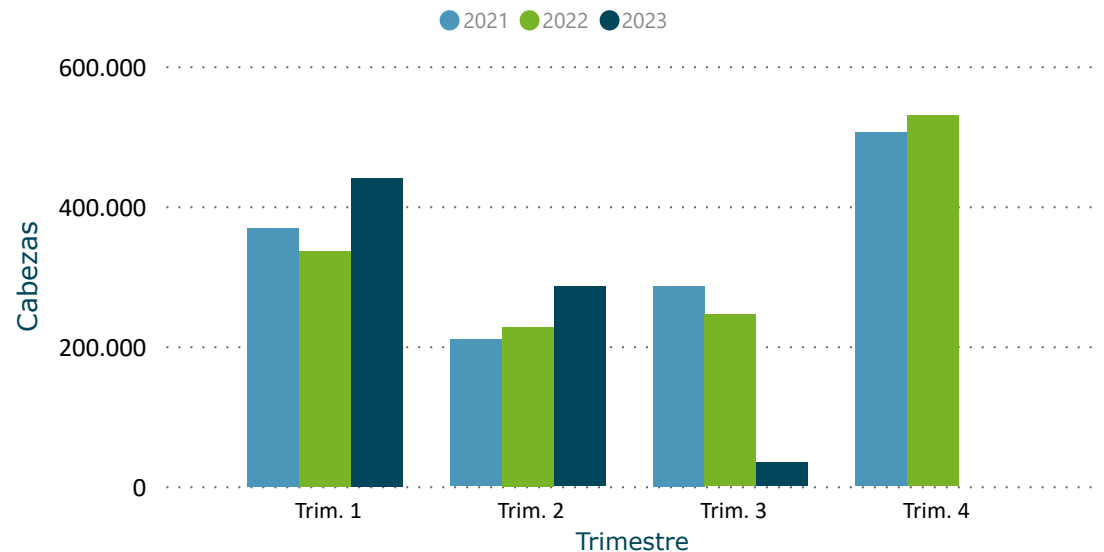
- Seleccionar todo
- Ene
- Feb
- Mar
- Abr
- May
- Jun
- Jul

	2021		2022		2023	
<b>OVINOS</b>	<b>Cabezas</b>	<b>Var (%)</b>	<b>Cabezas</b>	<b>Var (%)</b>	<b>Cabezas</b>	<b>Var (%)</b>
Borregos	29.059	96,7	31.923	9,9	50.059	56,8
Capones	74.940	60,2	46.089	-38,5	51.678	12,1
Carneros	5.067	148,1	6.286	24,1	7.082	12,7
Corderos	282.210	106,5	264.017	-6,4	323.693	22,6
Ovejas	258.890	164,8	254.619	-1,6	326.989	28,4
<b>Total</b>	<b>650.166</b>	<b>118,2</b>	<b>602.934</b>	<b>-7,3</b>	<b>759.501</b>	<b>26,0</b>

### Evolución Mensual de Faena



### Evolución Trimestral de Faena



Año	2021		2022		2023	
Trimestre	Cabezas	Var (%)	Cabezas	Var (%)	Cabezas	Var (%)
<b>Trim. 1</b>	<b>368.854</b>	<b>104,8</b>	<b>336.378</b>	<b>-8,8</b>	<b>439.997</b>	<b>30,8</b>
enero	126.819	87,5	111.607	-12,0	110.385	-1,1
febrero	109.813	75,3	118.597	8,0	130.484	10,0
marzo	132.222	165,5	106.174	-19,7	199.128	87,5
<b>Trim. 2</b>	<b>209.975</b>	<b>144,3</b>	<b>227.186</b>	<b>8,2</b>	<b>285.366</b>	<b>25,6</b>
abril	88.511	311,9	70.243	-20,6	119.429	70,0
mayo	57.558	54,3	73.866	28,3	104.266	41,2
junio	63.906	135,4	83.077	30,0	61.671	-25,8
<b>Trim. 3</b>	<b>286.135</b>	<b>28,8</b>	<b>245.693</b>	<b>-14,1</b>	<b>34.138</b>	<b>-13,3</b>
julio	90.911	125,9	47.914	-47,3	34.138	-13,3
agosto	100.610	48,1	81.978	-18,5		
septiembre	94.614	-16,9	115.801	22,4		
<b>Trim. 4</b>	<b>505.336</b>	<b>-2,7</b>	<b>529.347</b>	<b>4,8</b>		
octubre	156.061	-0,8	152.001	-2,6		
noviembre	151.507	9,2	161.785	6,8		
diciembre	197.768	-11,5	215.561	9,0		
<b>Total</b>	<b>1.370.300</b>	<b>36,0</b>	<b>1.338.604</b>	<b>-2,3</b>	<b>759.501</b>	<b>26,0</b>

Var (%): para el año actual, las variaciones con respecto al período anterior son calculadas según fecha acumulada del informe.

**FILTROS**

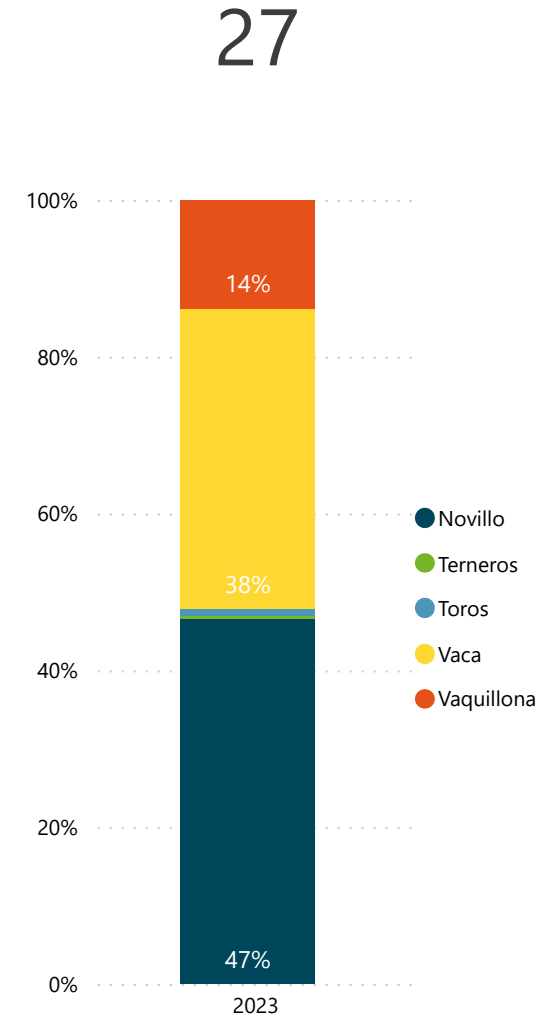
Categoría ▼

- Seleccionar todo
- Borregos
- Capones
- Carneros
- Corderos
- Ovejas

# FAENA BOVINOS | ESTABLECIMIENTOS

2023 BOVINOS	Novillo Cabezas	Terneros Cabezas	Toros Cabezas	Vaca Cabezas	Vaquillona Cabezas	Total Cabezas	%
FRIGORIFICO LAS PIEDRAS S A	3.817		1	336	239	4.393	11,1%
ONTILCOR SOCIEDAD ANONIMA	3.151	2	1	682	306	4.142	10,5%
FRIGORIFICO TACUAREMBO S A	1.373		31	2.252	367	4.023	10,2%
FRIGORIFICO CARRASCO S A	1.092		36	2.158	259	3.545	9,0%
PULSA SA	2.275		33	725	250	3.283	8,3%
CLEDINOR S A	953	1	18	904	1.217	3.093	7,8%
ESTABLECIMIENTOS COLONIA S A	897	7	50	1.487	314	2.755	7,0%
FRIGORIFICO SAN JACINTO NIREA S A	555		17	1.362	366	2.300	5,8%
BILACOR SOCIEDAD ANONIMA	784		11	1.201	227	2.223	5,6%
BREEDERS PACKERS URUGUAY SA	1.645		1	327	101	2.074	5,2%
COPAYAN S.A.	760		3	492	182	1.437	3,6%
SIRSIL S A	106		11	1.175	104	1.396	3,5%
FRIGORIFICO CASA BLANCA S.A. FRICASSA	220		8	601	156	985	2,5%
CHIADEL S A	415	1	5	463	72	956	2,4%
SOMICAR SOCIEDAD ANONIMA	4		90	515	14	623	1,6%
ARROYAL SOCIEDAD ANONIMA	7	12	2	108	358	487	1,2%
ERSINAL SOCIEDAD ANONIMA	130	7	24	87	85	333	0,8%
SIMPLIFY S A (Mendoza)		161			160	321	0,8%
OFERAN S.A.	96		4	132	75	307	0,8%
MATADERO MERCEDES S.A.	8			20	199	227	0,6%
TRIBICAR SOCIEDAD ANÓNIMA	31	1	7	28	156	223	0,6%
CABRERA ROCHA GERARDO ERISON	32			4	108	144	0,4%
FRIGORIFICO CUAREIM LIMITADA	26			57	36	119	0,3%
MATADERO LOS OLIVOS S C	2			2	43	47	0,1%
CRAVEA LEMA MIRIAM ZULMA					45	45	0,1%
INTENDENCIA DE ARTIGAS	11			20	1	32	0,1%
LUCHASOL S A	1	1		5	22	29	0,1%
<b>Total</b>	<b>18.391</b>	<b>193</b>	<b>353</b>	<b>15.143</b>	<b>5.462</b>	<b>39.542</b>	<b>100,0%</b>

Cantidad de Plantas con faena



**FILTROS**

Semana al...

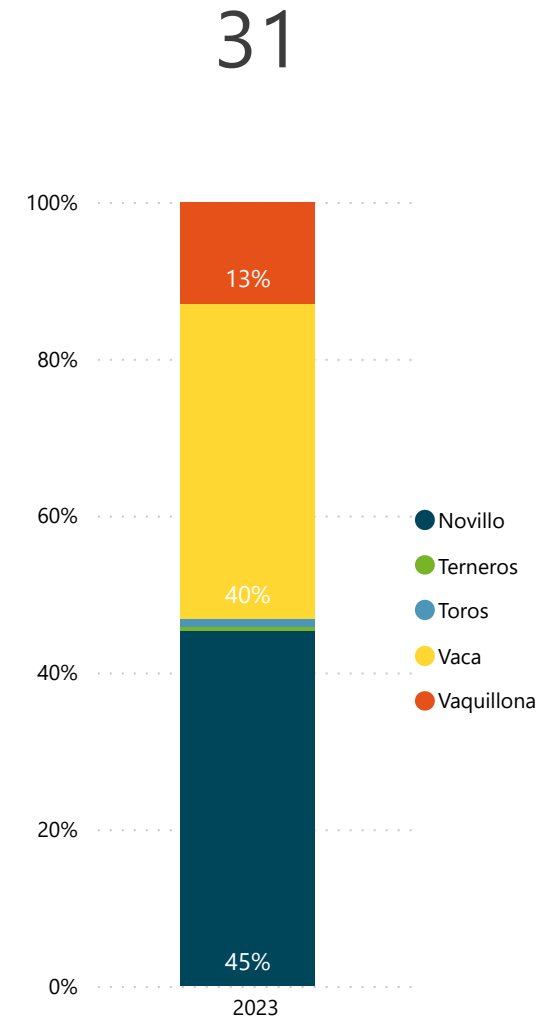
Mes

\* Para seleccionar meses marque "Seleccionar todo" en el filtro Semana.

# FAENA BOVINOS MENSUAL | ESTABLECIMIENTOS

2023 BOVINOS	Novillo Cabezas	Terneros Cabezas	Toros Cabezas	Vaca Cabezas	Vaquillona Cabezas	Total Cabezas	%
FRIGORIFICO TACUAREMBO S A	6.635		217	10.491	1.618	18.961	11,7%
FRIGORIFICO LAS PIEDRAS S A	14.421		6	1.509	2.018	17.954	11,1%
FRIGORIFICO CARRASCO S A	4.820	8	129	9.001	1.404	15.362	9,5%
PULSA SA	7.532	14	173	5.050	1.952	14.721	9,1%
ONTILCOR SOCIEDAD ANONIMA	9.147	2	60	2.945	704	12.858	8,0%
BREEDERS PACKERS URUGUAY SA	7.731		113	3.287	1.255	12.386	7,7%
CLEDINOR S A	4.966	31	124	4.643	2.063	11.827	7,3%
ESTABLECIMIENTOS COLONIA S A	2.940	10	187	4.176	922	8.235	5,1%
BILACOR SOCIEDAD ANONIMA	3.092		48	4.097	598	7.835	4,8%
CHIADEL S A	2.643	2	84	3.139	484	6.352	3,9%
SIRSIL S A	1.180		88	4.078	657	6.003	3,7%
COPAYAN S.A.	2.987	1	20	2.304	377	5.689	3,5%
FRIGORIFICO CASA BLANCA S.A. FRICASSA	906	2	24	2.872	745	4.549	2,8%
FRIGORIFICO SAN JACINTO NIREA S A	1.631		27	1.829	852	4.339	2,7%
ARROYAL SOCIEDAD ANONIMA	202	46	15	381	1.248	1.892	1,2%
ERSINAL SOCIEDAD ANONIMA	688	36	49	274	727	1.774	1,1%
LORSINAL S A	367		53	1.170	112	1.702	1,1%
SOMICAR SOCIEDAD ANONIMA	26		227	1.392	50	1.695	1,0%
OFERAN S.A.	317	2	20	485	504	1.328	0,8%
SIMPLIFY S A (Mendoza)	130	578			461	1.169	0,7%
RONDATEL S.A.	203		12	623	57	895	0,6%
TRIBICAR SOCIEDAD ANÓNIMA	32	2	11	59	724	828	0,5%
MATADERO MERCEDES S.A.	233	4		30	525	792	0,5%
FRIGOCERRO SOCIEDAD ANONIMA	77		8	511	4	600	0,4%
CABRERA ROCHA GERARDO ERISON	144	8		12	340	504	0,3%
FRIGORIFICO CUAREIM LIMITADA	100	2	2	281	110	495	0,3%
SUCESION CARLOS SCHNECK S.A.	11	1	22	302	25	361	0,2%
MATADERO LOS OLIVOS S C	86	3		4	119	212	0,1%
LUCHASOL S A	5	20		36	96	157	0,1%
INTENDENCIA DE ARTIGAS	33	3	5	84	21	146	0,1%
CRAVEA LEMA MIRIAM ZULMA					110	110	0,1%
<b>Total</b>	<b>73.285</b>	<b>775</b>	<b>1.724</b>	<b>65.065</b>	<b>20.882</b>	<b>161.731</b>	<b>100,0%</b>

Cantidad de Plantas con faena



**FILTROS**

Semana al...

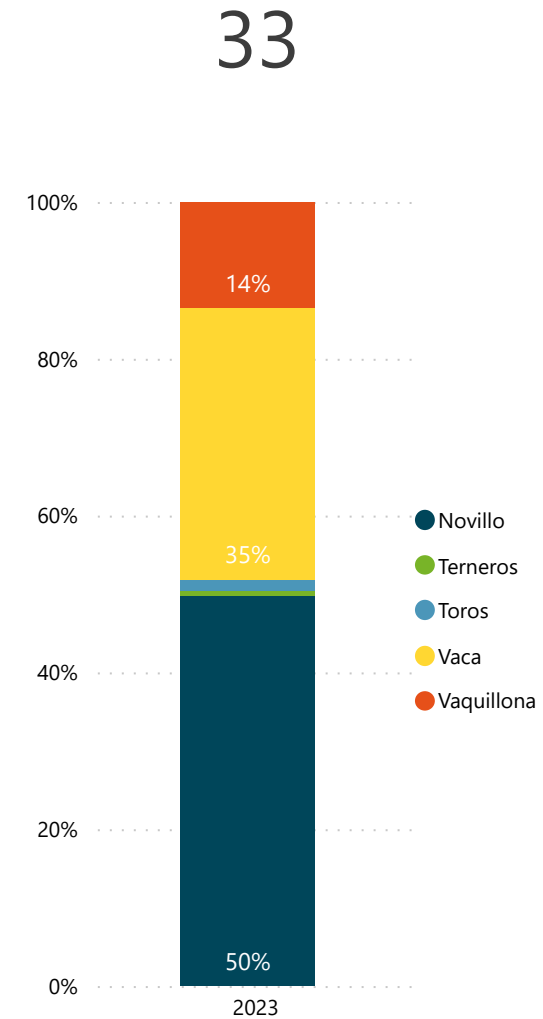
Mes

\* Para seleccionar meses marque "Seleccionar todo" en el filtro Semana.

# FAENA BOVINOS ANUAL | ESTABLECIMIENTOS

2023 BOVINOS	Novillo Cabezas	Terneros Cabezas	Toros Cabezas	Vaca Cabezas	Vaquillona Cabezas	Total Cabezas	%
FRIGORIFICO LAS PIEDRAS S A	91.625	21	193	9.258	15.392	116.489	9,3%
FRIGORIFICO TACUAREMBO S A	52.136	17	2.526	50.323	7.631	112.633	9,0%
PULSA SA	49.985	69	1.598	34.906	15.285	101.843	8,2%
ONTILCOR SOCIEDAD ANONIMA	68.673	20	297	10.416	12.691	92.097	7,4%
CLEDINOR S A	38.353	237	1.419	39.741	9.310	89.060	7,1%
FRIGORIFICO CARRASCO S A	39.540	274	1.627	36.170	10.540	88.151	7,1%
BREEDERS PACKERS URUGUAY SA	45.339	5	854	24.591	12.673	83.462	6,7%
ESTABLECIMIENTOS COLONIA S A	32.730	269	1.018	22.901	6.092	63.010	5,1%
FRIGORIFICO CANELONES S A	26.257	4	1.269	25.913	6.075	59.518	4,8%
INALER S.A.	30.628	39	731	22.619	5.192	59.209	4,7%
BILACOR SOCIEDAD ANONIMA	24.279	10	619	23.622	3.788	52.318	4,2%
CHIADEL S A	26.033	11	498	17.860	4.395	48.797	3,9%
FRIGORIFICO SAN JACINTO NIREA S A	24.751	12	304	12.875	9.681	47.623	3,8%
COPAYAN S.A.	23.420	7	325	12.095	2.040	37.887	3,0%
SIRSIL S A	14.881		330	19.024	3.144	37.379	3,0%
FRIGORIFICO CASA BLANCA S.A. FRICASSA	8.170	113	236	15.224	5.041	28.784	2,3%
ERSINAL SOCIEDAD ANONIMA	6.655	285	1.091	9.384	6.858	24.273	1,9%
RONDATEL S.A.	3.634	15	526	10.994	1.794	16.963	1,4%
ARROYAL SOCIEDAD ANONIMA	2.451	1.326	131	2.556	9.868	16.332	1,3%
SOMICAR SOCIEDAD ANONIMA	2.947	19	1.007	9.917	641	14.531	1,2%
OFERAN S.A.	2.148	55	145	3.306	3.832	9.486	0,8%
SUCESION CARLOS SCHNECK S.A.	218	30	956	6.582	351	8.137	0,7%
SIMPLIFY S A (Mendoza)	598	2.225		38	3.950	6.811	0,5%
LORSINAL S A	1.024		99	4.193	259	5.575	0,4%
FRIGOCERRO SOCIEDAD ANONIMA	738	2	472	3.937	332	5.481	0,4%
MATADERO MERCEDES S.A.	1.393	48		256	3.306	5.003	0,4%
TRIBICAR SOCIEDAD ANÓNIMA	273	73	13	313	3.590	4.262	0,3%
CABRERA ROCHA GERARDO ERISON	931	216	3	209	2.167	3.526	0,3%
FRIGORIFICO CUAREIM LIMITADA	631	27	248	1.886	644	3.436	0,3%
CRAVEA LEMA MIRIAM ZULMA	301	1.046			310	1.657	0,1%
MATADERO LOS OLIVOS S C	515	8		32	904	1.459	0,1%
LUCHASOL S A	59	189	6	349	607	1.210	0,1%
INTENDENCIA DE ARTIGAS	341	13	52	594	134	1.134	0,1%
<b>Total</b>	<b>621.657</b>	<b>6.685</b>	<b>18.593</b>	<b>432.084</b>	<b>168.517</b>	<b>1.247.536</b>	<b>100,0%</b>

Cantidad de Plantas con faena



**FILTROS**

Semana al...

Mes

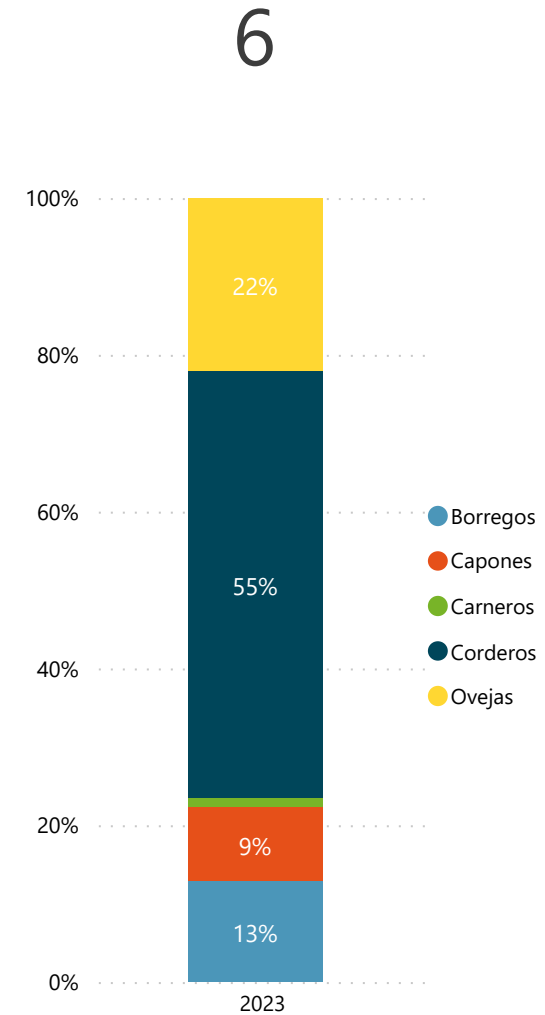
\* Para seleccionar meses marque "Seleccionar todo" en el filtro Semana.



# FAENA OVINOS | ESTABLECIMIENTOS

2023 OVINOS	Borregos Cabezas	Capones Cabezas	Carneros Cabezas	Corderos Cabezas	Ovejas Cabezas	Total Cabezas	%
FRIGORIFICO LAS PIEDRAS S A				2.118	1.055	3.173	38,7%
FRIGORIFICO SAN JACINTO NIREA S A	365	86	35	1.288	465	2.239	27,3%
SIDERCOL S.A.	638	650	57	575	285	2.205	26,9%
FRIGORIFICO CUAREIM LIMITADA		36		395		431	5,3%
LUCHASOL S A				100		100	1,2%
INTENDENCIA DE ARTIGAS	60					60	0,7%
<b>Total</b>	<b>1.063</b>	<b>772</b>	<b>92</b>	<b>4.476</b>	<b>1.805</b>	<b>8.208</b>	<b>100,0%</b>

Cantidad de Plantas con faena



**FILTROS**

Semana al... ▼

29/07/2023 ▼

Mes ▼

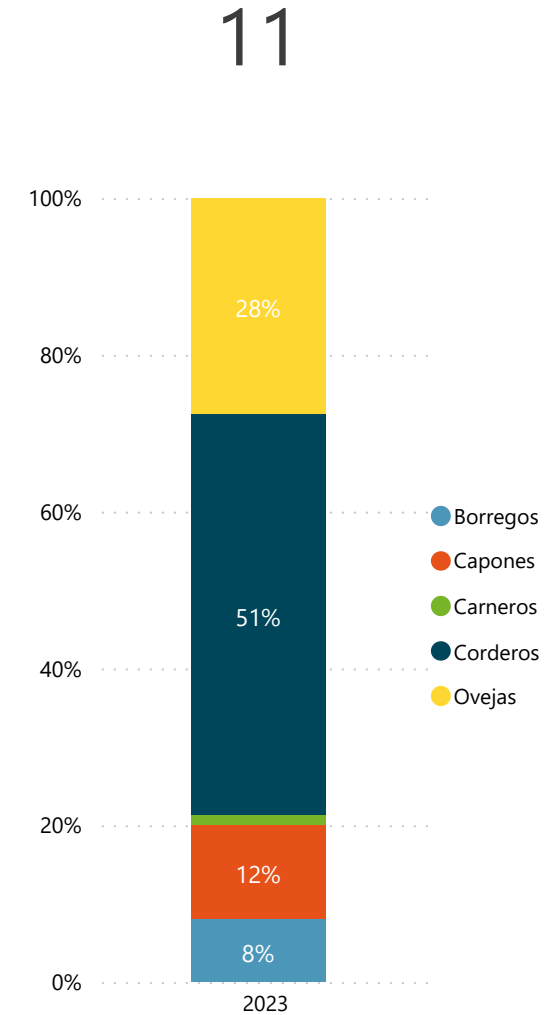
Todas ▼

\* Para seleccionar meses marque "Seleccionar todo" en el filtro Semana.

# FAENA OVINOS MENSUAL | ESTABLECIMIENTOS

2023 OVINOS	Borregos Cabezas	Capones Cabezas	Carneros Cabezas	Corderos Cabezas	Ovejas Cabezas	Total Cabezas	%
FRIGORIFICO LAS PIEDRAS S A		1.891	1	8.488	2.160	<b>12.540</b>	<b>36,7%</b>
SIDERCOL S.A.	1.792	972	359	3.165	2.338	<b>8.626</b>	<b>25,3%</b>
BAMIDAL SOCIEDAD ANONIMA	155	403	21	2.060	1.259	<b>3.898</b>	<b>11,4%</b>
FRIGORIFICO SAN JACINTO NIREA S A	365	86	35	1.288	465	<b>2.239</b>	<b>6,6%</b>
FRIGOCERRO SOCIEDAD ANONIMA		527		385	1.200	<b>2.112</b>	<b>6,2%</b>
FRIGORIFICO CASA BLANCA S.A. FRICASSA				96	1.759	<b>1.855</b>	<b>5,4%</b>
FRIGORIFICO CUAREIM LIMITADA	187	146		1.161	90	<b>1.584</b>	<b>4,6%</b>
SOMICAR SOCIEDAD ANONIMA				497		<b>497</b>	<b>1,5%</b>
LUCHASOL S A	62	69		198	13	<b>342</b>	<b>1,0%</b>
INTENDENCIA DE ARTIGAS	200			20	110	<b>330</b>	<b>1,0%</b>
CABRERA ROCHA GERARDO ERISON				115		<b>115</b>	<b>0,3%</b>
<b>Total</b>	<b>2.761</b>	<b>4.094</b>	<b>416</b>	<b>17.473</b>	<b>9.394</b>	<b>34.138</b>	<b>100,0%</b>

Cantidad de Plantas con faena



**FILTROS**

Semana al... ▼

Todas ▼

Mes ▼

Jul ▼

\* Para seleccionar meses marque "Seleccionar todo" en el filtro Semana.

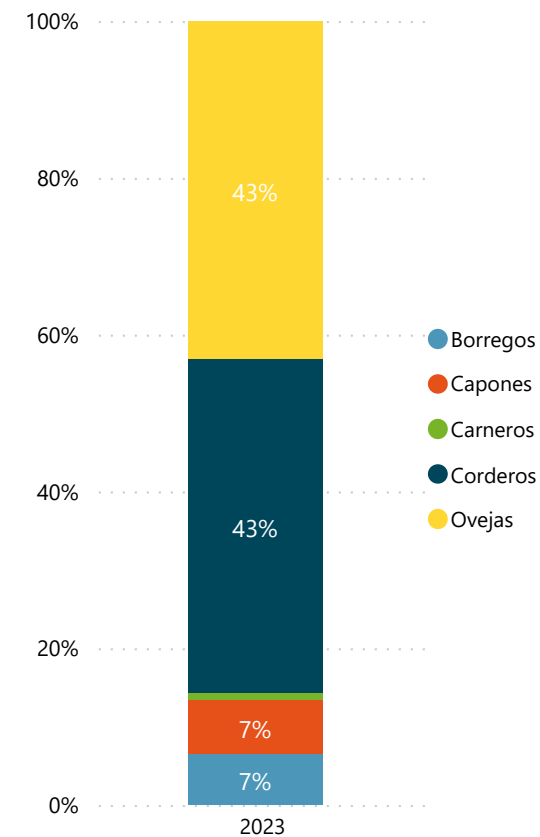
# FAENA OVINOS ANUAL | ESTABLECIMIENTOS

Información actualizada al 29/07 **inac**

2023 OVINOS	Borregos	Capones	Carneros	Corderos	Ovejas	Total	
	Cabezas	Cabezas	Cabezas	Cabezas	Cabezas	Cabezas	%
FRIGORIFICO LAS PIEDRAS S A	3.719	10.901	778	87.293	74.651	<b>177.342</b>	<b>23,3%</b>
SOMICAR SOCIEDAD ANONIMA	6.982	10.248	1.421	30.774	74.962	<b>124.387</b>	<b>16,4%</b>
FRIGORIFICO SAN JACINTO NIREA S A	7.551	3.787	980	74.415	35.749	<b>122.482</b>	<b>16,1%</b>
SIDERCOL S.A.	12.785	7.057	1.593	22.529	39.427	<b>83.391</b>	<b>11,0%</b>
FRIGOCERRO SOCIEDAD ANONIMA	2.852	6.149	534	27.552	31.469	<b>68.556</b>	<b>9,0%</b>
BAMIDAL SOCIEDAD ANONIMA	2.959	4.297	726	33.559	23.362	<b>64.903</b>	<b>8,5%</b>
FRIGORIFICO CASA BLANCA S.A. FRICASSA	2.208	7.085	826	13.642	38.766	<b>62.527</b>	<b>8,2%</b>
OFERAN S.A.	8.950	1.180	123	14.321	7.044	<b>31.618</b>	<b>4,2%</b>
FRIGORIFICO CUAREIM LIMITADA	523	520		15.278	561	<b>16.882</b>	<b>2,2%</b>
LUCHASOL S A	87	277		2.508	159	<b>3.031</b>	<b>0,4%</b>
INTENDENCIA DE ARTIGAS	1.440	177	88	270	503	<b>2.478</b>	<b>0,3%</b>
ARROYAL SOCIEDAD ANONIMA	3		13	851	336	<b>1.203</b>	<b>0,2%</b>
TRIBICAR SOCIEDAD ANÓNIMA				341		<b>341</b>	<b>0,0%</b>
CABRERA ROCHA GERARDO ERISON				304		<b>304</b>	<b>0,0%</b>
MATADERO MERCEDES S.A.				56		<b>56</b>	<b>0,0%</b>
<b>Total</b>	<b>50.059</b>	<b>51.678</b>	<b>7.082</b>	<b>323.693</b>	<b>326.989</b>	<b>759.501</b>	<b>100,0%</b>

Cantidad de Plantas con faena

15



**FILTROS**

Semana al... ▼

Todas ▼

Mes ▼

Todas ▼

\* Para seleccionar meses marque "Seleccionar todo" en el filtro Semana.

INICIO