

Boletín semanal Faena

Información referida al 17/12
Cifras primarias 2021 - 2022

Faena Bovinos

Faena Ovinos

Fae Bov mensual/trim.

Fae Ov mensual/trim.

Faena Est Bovinos

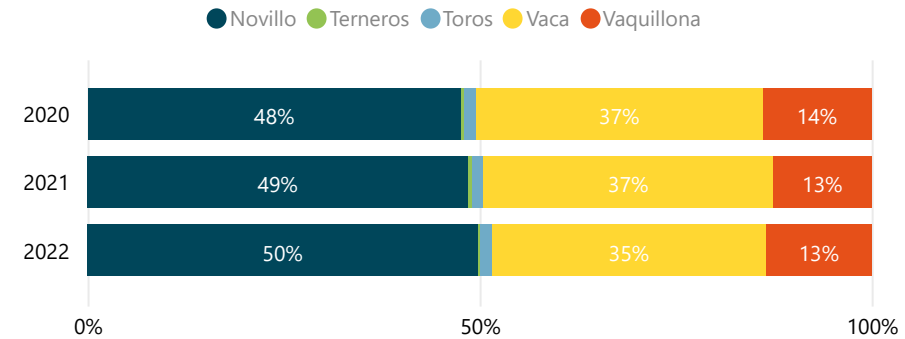
Faena Est Ovinos

DATO SEMANAL

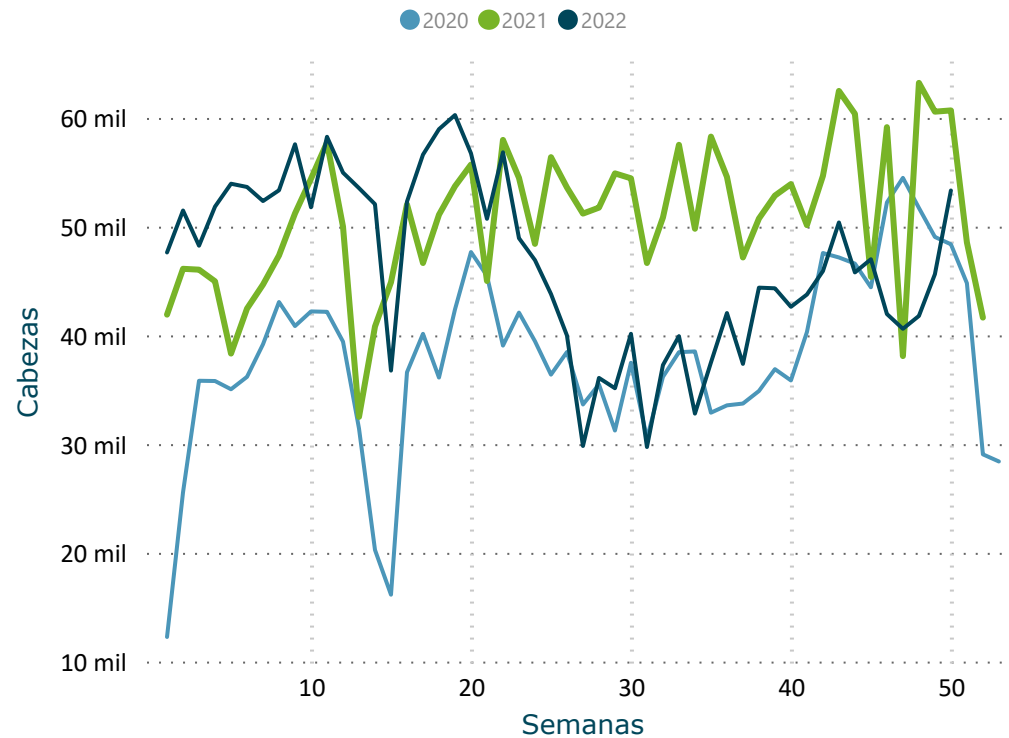
11/12/2022 al 17/12/2022

53.330

Participación (%) por Categoría



Evolución Semanal de Faena



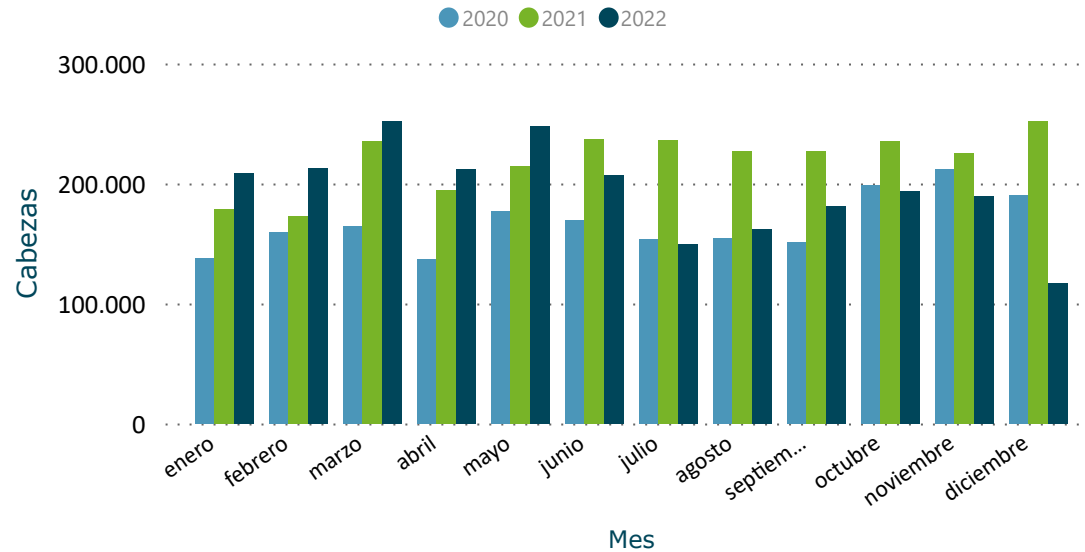
FILTROS

Mes ▼

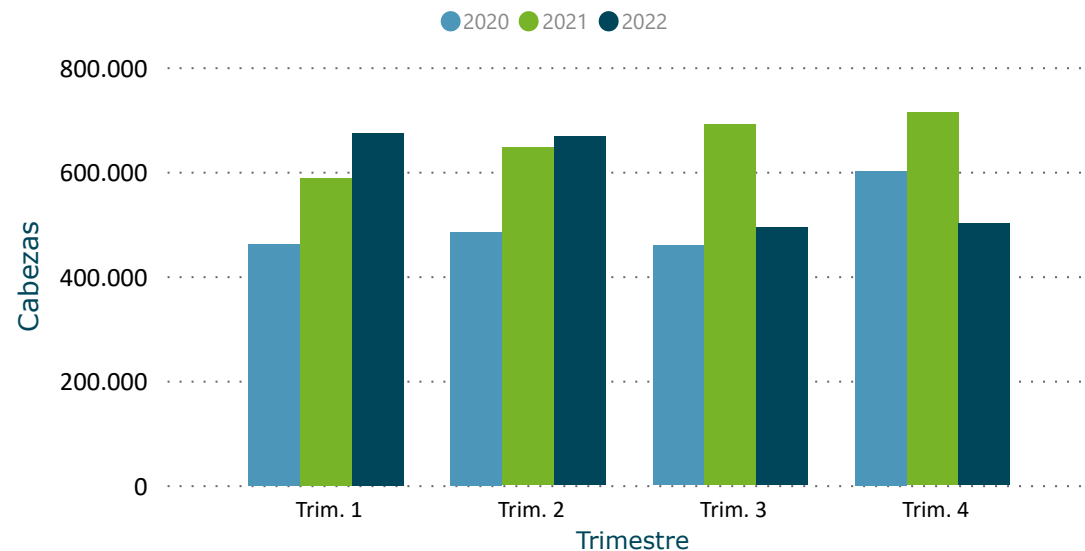
- Seleccionar todo
- Ene
- Feb
- Mar
- Abr
- May
- Jun
- Jul
- Ago
- Set
- Oct
- Nov
- Dic

	2020	2021	2022		
BOVINOS	Cabezas	Cabezas	Var (%)	Cabezas	Var (%)
▣ Novillo	923.457	1.233.702	33,6	1.162.895	-5,7
Novillo 2 4d	458.753	663.304	44,6	683.569	3,1
Novillo 6d	155.025	192.947	24,5	167.141	-13,4
Novillo 8d	222.465	238.999	7,4	183.253	-23,3
Novillo dl	87.214	138.452	58,7	128.932	-6,9
▣ Terneros	7.321	12.697	73,4	7.570	-40,4
▣ Toros	29.457	36.843	25,1	33.913	-8,0
▣ Vaca	707.155	939.046	32,8	817.131	-13,0
Vaca 6d	59.674	72.907	22,2	68.684	-5,8
Vaca 8d	647.481	866.139	33,8	748.447	-13,6
▣ Vaquillona	269.196	318.870	18,5	313.586	-1,7
Total	1.936.586	2.541.158	31,2	2.335.095	-8,1

Evolución Mensual de Faena



Evolución Trimestral de Faena



Año	2020		2021		2022	
Trimestre	Cabezas	Var (%)	Cabezas	Var (%)	Cabezas	Var (%)
Trim. 1	461.519	-25,5	587.627	27,3	673.978	14,7
enero	137.692	-30,9	179.058	30,0	208.802	16,6
febrero	159.632	-22,4	172.829	8,3	213.133	23,3
marzo	164.195	-23,3	235.740	43,6	252.043	6,9
Trim. 2	484.548	-16,8	646.629	33,4	667.576	3,2
abril	137.484	-34,8	194.542	41,5	212.458	9,2
mayo	177.471	-17,3	214.733	21,0	248.029	15,5
junio	169.593	7,9	237.354	40,0	207.089	-12,8
Trim. 3	459.180	-8,8	690.579	50,4	492.539	-28,7
julio	153.415	-4,0	236.647	54,3	149.300	-36,9
agosto	154.299	-13,4	227.187	47,2	162.364	-28,5
septiembre	151.466	-8,4	226.745	49,7	180.875	-20,2
Trim. 4	601.300	14,1	713.466	18,7	501.002	-18,7
octubre	198.721	26,7	235.765	18,6	194.034	-17,7
noviembre	212.060	11,9	225.519	6,3	189.843	-15,8
diciembre	190.519	5,6	252.182	32,4	117.125	-24,5
Total	2.006.547	-10,1	2.638.301	31,5	2.335.095	-8,1

Var (%): para el año actual, las variaciones con respecto al período anterior son calculadas según fecha acumulada del informe.

FILTROS

Categoría ▼

- Seleccionar todo
- Novillo
- Terneros
- Toros
- Vaca
- Vaquillona

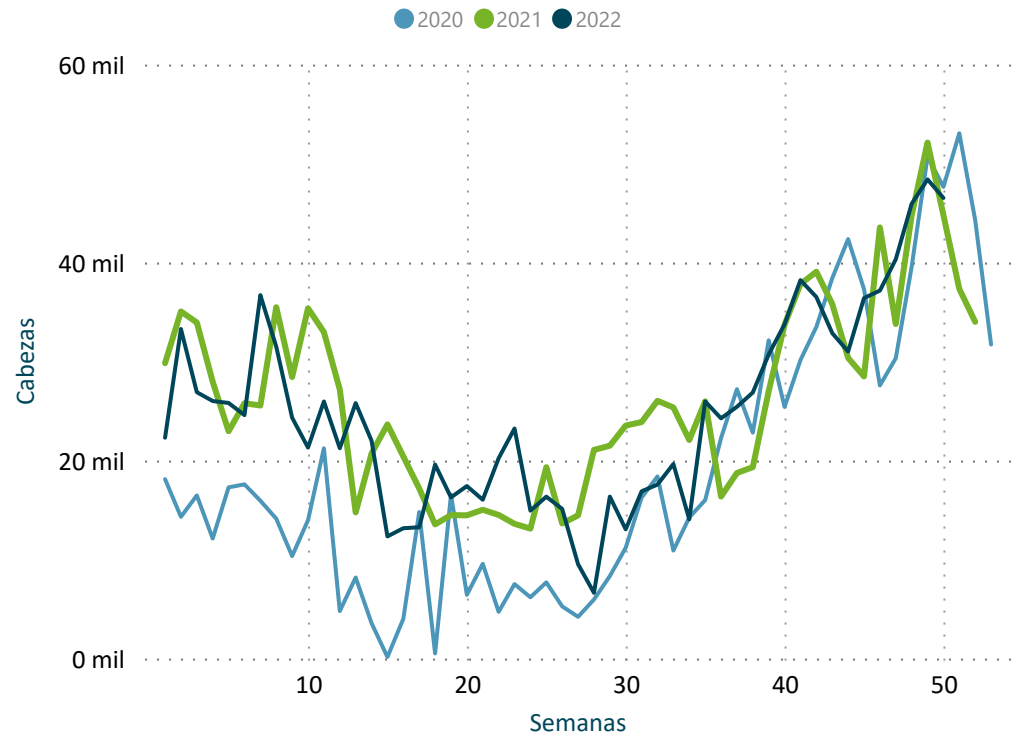
Sub categoría ▼

- Seleccionar todo
- Novillo 2 4d
- Novillo 6d
- Novillo 8d
- Novillo dl
- Vaca 6d
- Vaca 8d

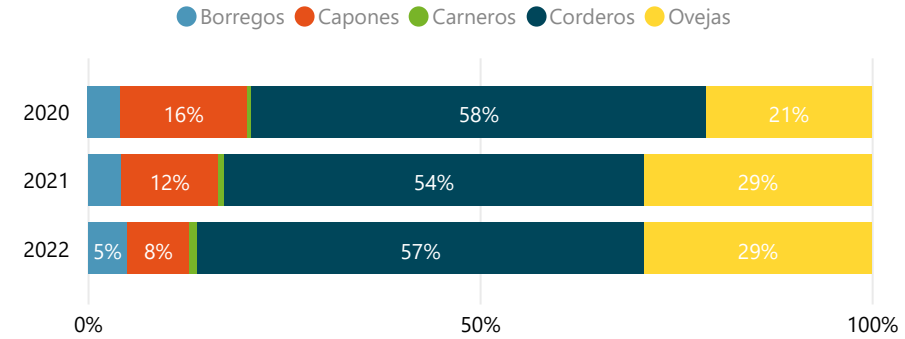
DATO SEMANAL
11/12/2022 al 17/12/2022

46.528

Evolución Semanal de Faena



Participación (%) por Categoría



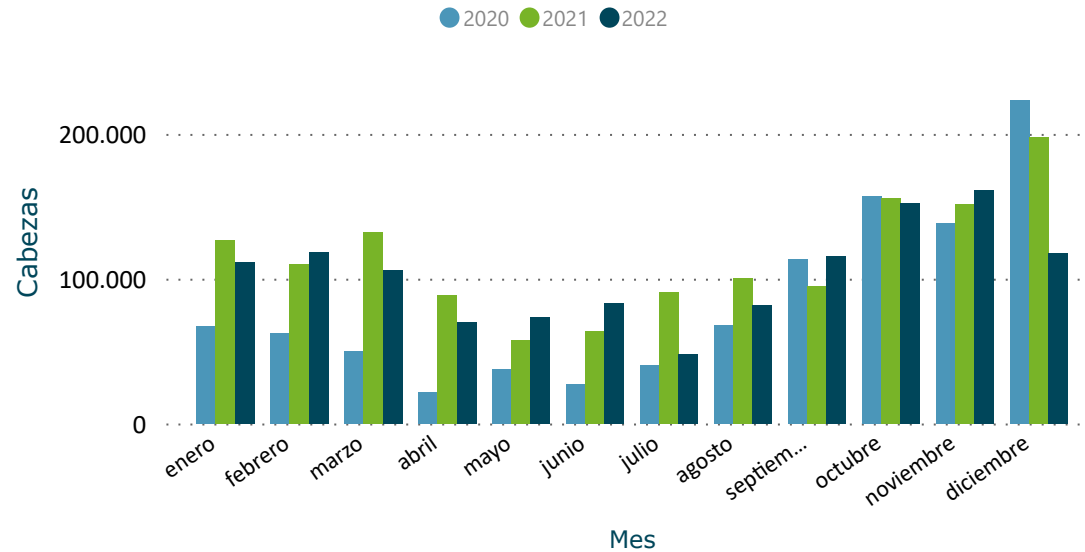
FILTROS

Mes

- Seleccionar todo
- Ene
- Feb
- Mar
- Abr
- May
- Jun
- Jul
- Ago
- Set
- Oct
- Nov
- Dic

OVINOS	2020		2021		2022	
	Cabezas	Var (%)	Cabezas	Var (%)	Cabezas	Var (%)
Borregos	36.986	-25,2	54.756	48,0	63.067	15,2
Capones	143.309	22,2	156.095	8,9	98.541	-36,9
Carneros	4.894	-13,1	8.935	82,6	11.130	24,6
Corderos	514.542	19,1	678.531	31,9	708.218	4,4
Ovejas	186.501	4,1	366.775	96,7	359.201	-2,1
Total	886.232	13,1	1.265.092	42,7	1.240.157	-2,0

Evolución Mensual de Faena



Evolución Trimestral de Faena



Año	2020		2021		2022	
Trimestre	Cabezas	Var (%)	Cabezas	Var (%)	Cabezas	Var (%)
Trim. 1	180.094	-8,0	368.854	104,8	336.378	-8,8
enero	67.627	5,6	126.819	87,5	111.607	-12,0
febrero	62.657	-11,0	109.813	75,3	118.597	8,0
marzo	49.810	-18,8	132.222	165,5	106.174	-19,7
Trim. 2	85.933	-0,9	209.975	144,3	227.186	8,2
abril	21.487	-31,7	88.511	311,9	70.243	-20,6
mayo	37.300	15,5	57.558	54,3	73.866	28,3
junio	27.146	17,9	63.906	135,4	83.077	30,0
Trim. 3	222.081	28,2	286.135	28,8	245.693	-14,1
julio	40.240	29,7	90.911	125,9	47.914	-47,3
agosto	67.935	8,5	100.610	48,1	81.978	-18,5
septiembre	113.906	43,2	94.614	-16,9	115.801	22,4
Trim. 4	519.608	29,5	505.336	-2,7	430.900	7,7
octubre	157.356	33,8	156.061	-0,8	152.001	-2,6
noviembre	138.703	7,4	151.507	9,2	161.409	6,5
diciembre	223.549	44,5	197.768	-11,5	117.490	26,9
Total	1.007.716	17,6	1.370.300	36,0	1.240.157	-2,0

Var (%): para el año actual, las variaciones con respecto al período anterior son calculadas según fecha acumulada del informe.

FILTROS

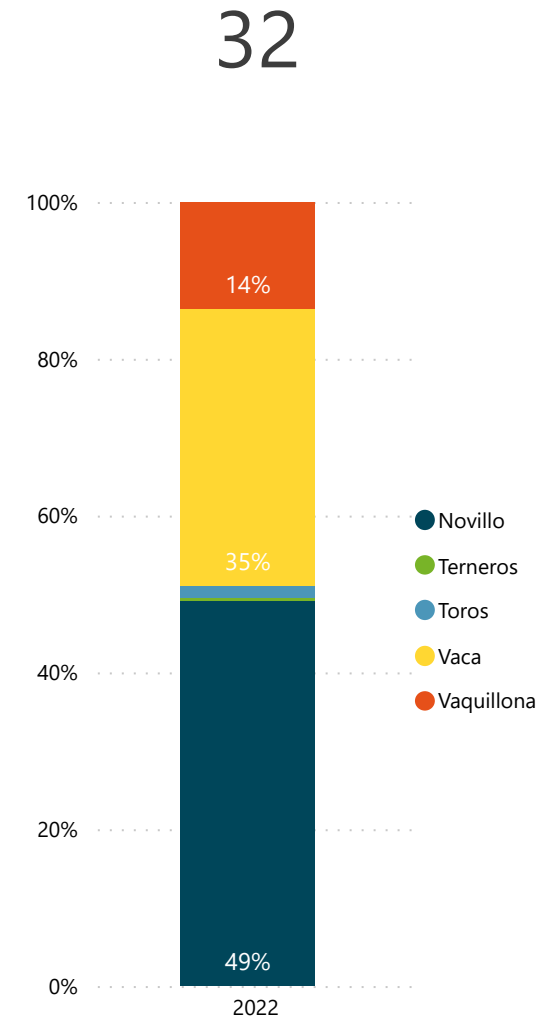
Categoría

- Seleccionar todo
- Borregos
- Capones
- Carneros
- Corderos
- Ovejas

FAENA BOVINOS | ESTABLECIMIENTOS

2022 BOVINOS	Novillo Cabezas	Terneros Cabezas	Toros Cabezas	Vaca Cabezas	Vaquillona Cabezas	Total Cabezas	%
PULSA SA	2.406	1	59	1.878	462	4.806	9,0%
FRIGORIFICO CANELONES S A	1.873		58	2.052	331	4.314	8,1%
BREEDERS PACKERS URUGUAY SA	2.148	2	18	1.081	790	4.039	7,6%
FRIGORIFICO TACUAREMBO S A	2.057	2	43	1.588	310	4.000	7,5%
FRIGORIFICO LAS PIEDRAS S A	3.159	3	1	156	567	3.886	7,3%
ONTILCOR SOCIEDAD ANONIMA	2.890		29	193	619	3.731	7,0%
ESTABLECIMIENTOS COLONIA S A	2.268	17	66	948	418	3.717	7,0%
INALER S.A.	2.155		39	937	175	3.306	6,2%
CLEDINOR S A	968	1	157	1.736	279	3.141	5,9%
FRIGORIFICO CARRASCO S A	1.300	8	43	1.107	343	2.801	5,3%
FRIGORIFICO SAN JACINTO NIREA S A	604		8	1.337	343	2.292	4,3%
CHIADEL S A	997		14	746	304	2.061	3,9%
BILACOR SOCIEDAD ANONIMA	767		13	823	263	1.866	3,5%
SIRSIL S A	660		9	593	156	1.418	2,7%
LORSINAL S A	110		14	732	223	1.079	2,0%
COPAYAN S.A.	683		18	335	41	1.077	2,0%
FRIGORIFICO CASA BLANCA S.A. FRICASSA	250		2	585	234	1.071	2,0%
ERSINAL SOCIEDAD ANONIMA	267	1	35	300	422	1.025	1,9%
SOMICAR SOCIEDAD ANONIMA	29	6	23	617	43	718	1,3%
RONDATEL S.A.	225		14	341	136	716	1,3%
ARROYAL SOCIEDAD ANONIMA	46	18	14	77	402	557	1,0%
SUCESION CARLOS SCHNECK S.A.	27	1	58	341	29	456	0,9%
FRIGOCERRO SOCIEDAD ANONIMA	30		61	242	21	354	0,7%
OFERAN S.A.	142	11	4	37	78	272	0,5%
CABRERA ROCHA GERARDO ERISON	38	24	4	21	52	139	0,3%
SIMPLIFY S A	3	12		4	93	112	0,2%
MATADERO MERCEDES S.A.	47				48	95	0,2%
CRAVEA LEMA MIRIAM ZULMA	27	57				84	0,2%
FRIGORIFICO CUAREIM LIMITADA	23		5	37	2	67	0,1%
MATADERO LOS OLIVOS S C	9		1	7	48	65	0,1%
INTENDENCIA DE ARTIGAS	18	1	2	9	5	35	0,1%
LUCHASOL S A	12	1			17	30	0,1%
Total	26.238	166	812	18.860	7.254	53.330	100,0%

Cantidad de Plantas con faena



FILTROS

Semana al...

Mes

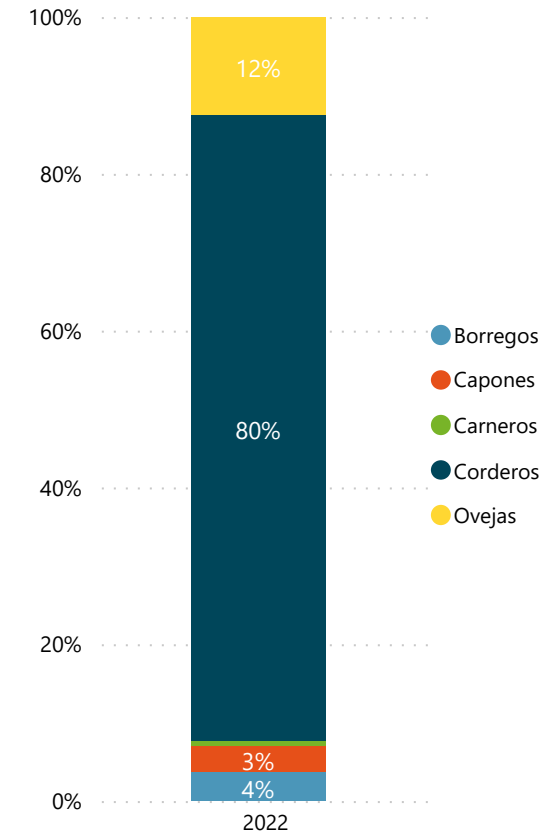
* Para seleccionar meses marque "Seleccionar todo" en el filtro Semana.

FAENA OVINOS | ESTABLECIMIENTOS

2022 OVINOS	Borregos Cabezas	Capones Cabezas	Carneros Cabezas	Corderos Cabezas	Ovejas Cabezas	Total Cabezas	%
FRIGORIFICO SAN JACINTO NIREA S A	138	67	16	8.509	428	9.158	19,7%
FRIGORIFICO LAS PIEDRAS S A	344	1.150		4.581	1.828	7.903	17,0%
SOMICAR SOCIEDAD ANONIMA	79	77	26	3.818	1.615	5.615	12,1%
BAMIDAL SOCIEDAD ANONIMA	24	147	153	3.306	1.044	4.674	10,0%
OFERAN S.A.	62	105	126	3.523	732	4.548	9,8%
SIDERCOL S.A.	1.020			2.923	38	3.981	8,6%
FRIGORIFICO CUAREIM LIMITADA				3.704		3.704	8,0%
ARROYAL SOCIEDAD ANONIMA			1	3.122	119	3.242	7,0%
SIMPLIFY S A				1.648		1.648	3,5%
LUCHASOL S A				1.166		1.166	2,5%
CABRERA ROCHA GERARDO ERISON				799		799	1,7%
INTENDENCIA DE ARTIGAS	50	30			10	90	0,2%
Total	1.717	1.576	322	37.099	5.814	46.528	100,0%

Cantidad de Plantas con faena

12



FILTROS

Semana al... ▼

17/12/2022 ▼

Mes ▼

Todas ▼

* Para seleccionar meses marque "Seleccionar todo" en el filtro Semana.

S/I semana al 10/12:
INTENDENCIA DE ARTIGAS