

# Boletín semanal Faena

Información referida al 03/12  
Cifras primarias 2021 - 2022

Faena Bovinos

Faena Ovinos

Fae Bov mensual/trim.

Fae Ov mensual/trim.

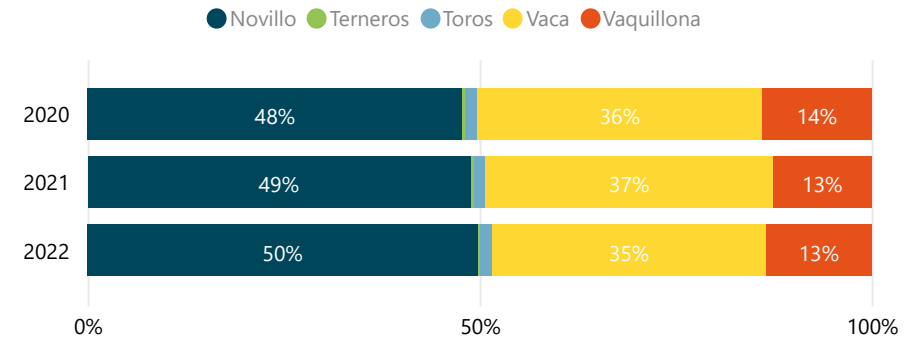
Faena Est Bovinos

Faena Est Ovinos

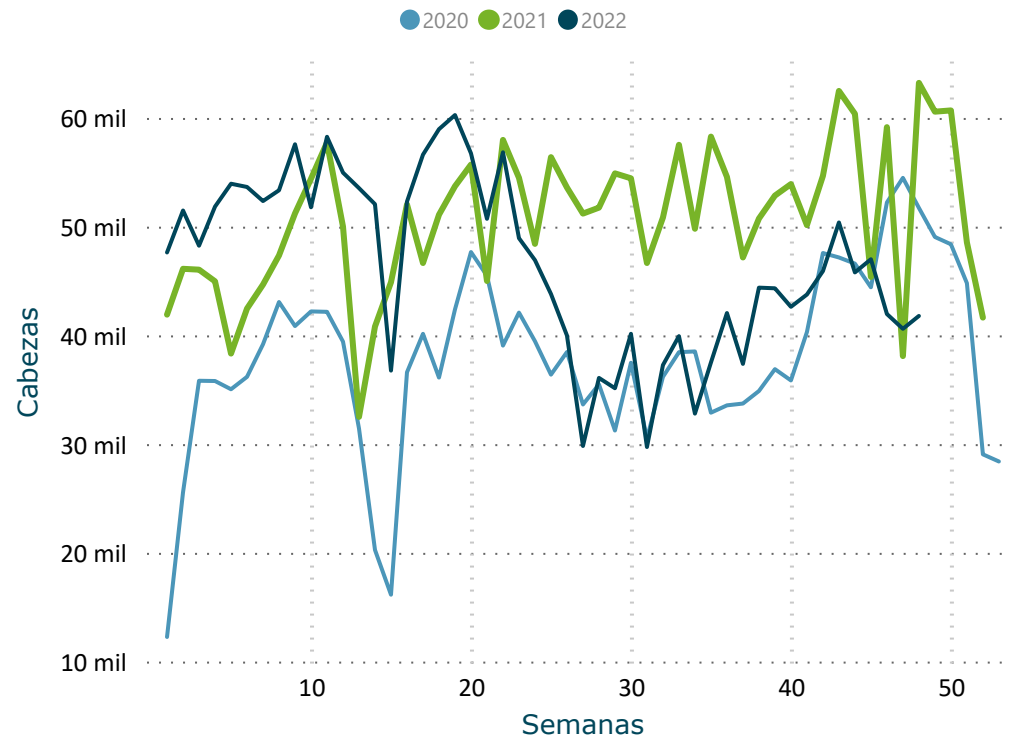
**DATO SEMANAL**  
27/11/2022 al 03/12/2022

# 41.791

## Participación (%) por Categoría



## Evolución Semanal de Faena



**FILTROS**

Mes ▼

- Seleccionar todo
- Ene
- Feb
- Mar
- Abr
- May
- Jun
- Jul
- Ago
- Set
- Oct
- Nov
- Dic

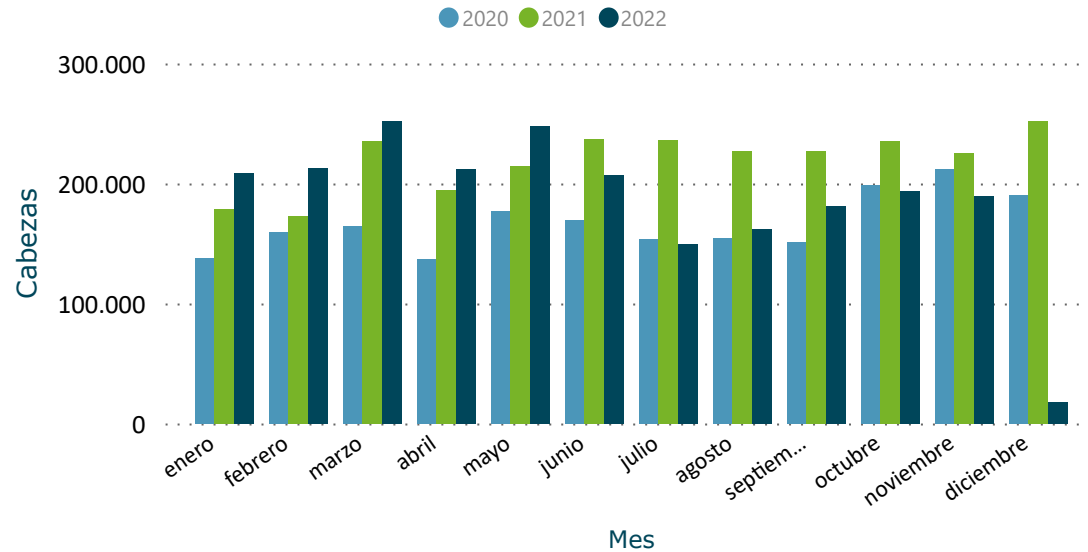
	2020	2021	2022		
<b>BOVINOS</b>	<b>Cabezas</b>	<b>Cabezas</b>	<b>Var (%)</b>	<b>Cabezas</b>	<b>Var (%)</b>
▣ <b>Novillo</b>	<b>881.285</b>	<b>1.181.332</b>	<b>34,0</b>	<b>1.113.857</b>	<b>-5,7</b>
Novillo 2 4d	435.132	630.354	44,9	653.141	3,6
Novillo 6d	148.598	183.787	23,7	159.262	-13,3
Novillo 8d	212.409	230.425	8,5	175.144	-24,0
Novillo dl	85.146	136.766	60,6	126.310	-7,6
▣ <b>Terneros</b>	<b>7.067</b>	<b>12.259</b>	<b>73,5</b>	<b>7.311</b>	<b>-40,4</b>
▣ <b>Toros</b>	<b>27.611</b>	<b>34.649</b>	<b>25,5</b>	<b>32.375</b>	<b>-6,6</b>
▣ <b>Vaca</b>	<b>670.477</b>	<b>886.631</b>	<b>32,2</b>	<b>782.427</b>	<b>-11,8</b>
Vaca 6d	56.190	68.615	22,1	65.942	-3,9
Vaca 8d	614.287	818.016	33,2	716.485	-12,4
▣ <b>Vaquillona</b>	<b>256.236</b>	<b>303.733</b>	<b>18,5</b>	<b>300.163</b>	<b>-1,2</b>
<b>Total</b>	<b>1.842.676</b>	<b>2.418.604</b>	<b>31,3</b>	<b>2.236.133</b>	<b>-7,5</b>

# FAENA BOVINOS MENSUAL/TRIMESTRAL

Información actualizada al 03/12/2022

inac

## Evolución Mensual de Faena



## Evolución Trimestral de Faena



Año	2020		2021		2022	
Trimestre	Cabezas	Var (%)	Cabezas	Var (%)	Cabezas	Var (%)
<b>Trim. 1</b>	<b>461.519</b>	<b>-25,5</b>	<b>587.627</b>	<b>27,3</b>	<b>673.978</b>	<b>14,7</b>
enero	137.692	-30,9	179.058	30,0	208.802	16,6
febrero	159.632	-22,4	172.829	8,3	213.133	23,3
marzo	164.195	-23,3	235.740	43,6	252.043	6,9
<b>Trim. 2</b>	<b>484.548</b>	<b>-16,8</b>	<b>646.629</b>	<b>33,4</b>	<b>667.576</b>	<b>3,2</b>
abril	137.484	-34,8	194.542	41,5	212.458	9,2
mayo	177.471	-17,3	214.733	21,0	248.029	15,5
junio	169.593	7,9	237.354	40,0	207.089	-12,8
<b>Trim. 3</b>	<b>459.180</b>	<b>-8,8</b>	<b>690.579</b>	<b>50,4</b>	<b>492.539</b>	<b>-28,7</b>
julio	153.415	-4,0	236.647	54,3	149.300	-36,9
agosto	154.299	-13,4	227.187	47,2	162.364	-28,5
septiembre	151.466	-8,4	226.745	49,7	180.875	-20,2
<b>Trim. 4</b>	<b>601.300</b>	<b>14,1</b>	<b>713.466</b>	<b>18,7</b>	<b>402.040</b>	<b>-18,6</b>
octubre	198.721	26,7	235.765	18,6	194.034	-17,7
noviembre	212.060	11,9	225.519	6,3	189.843	-15,8
diciembre	190.519	5,6	252.182	32,4	18.163	-44,1
<b>Total</b>	<b>2.006.547</b>	<b>-10,1</b>	<b>2.638.301</b>	<b>31,5</b>	<b>2.236.133</b>	<b>-7,5</b>

Var (%): para el año actual, las variaciones con respecto al período anterior son calculadas según fecha acumulada del informe.

### FILTROS

Categoría

- Seleccionar todo
- Novillo
- Terneros
- Toros
- Vaca
- Vaquillona

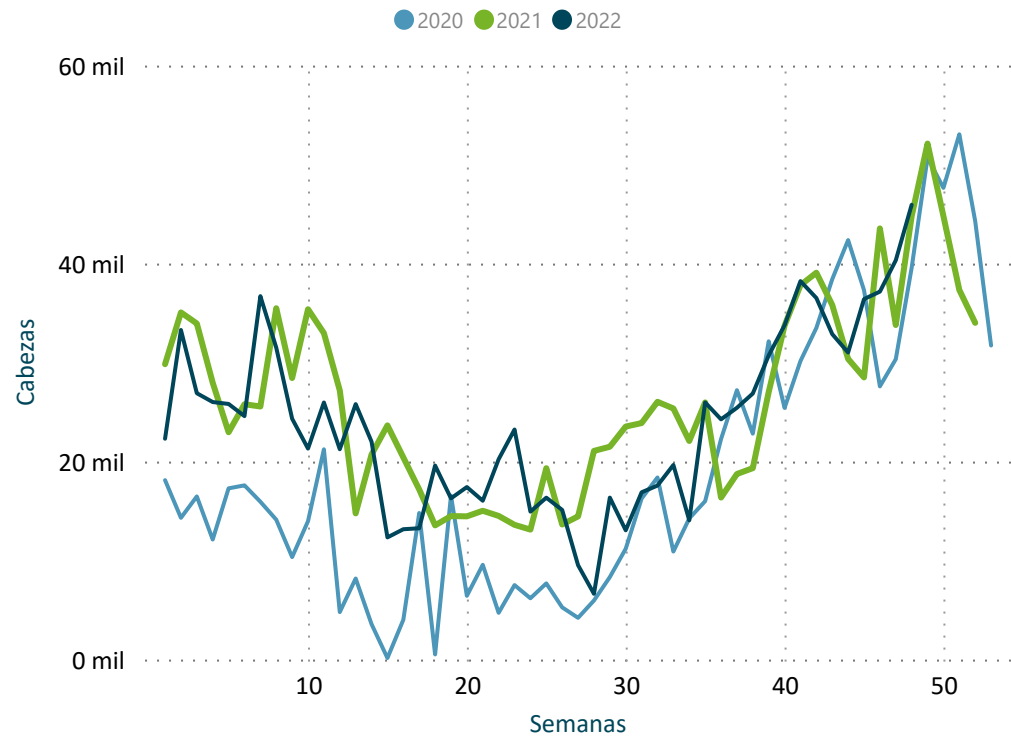
Sub categoría

- Seleccionar todo
- Novillo 2 4d
- Novillo 6d
- Novillo 8d
- Novillo dl
- Vaca 6d
- Vaca 8d

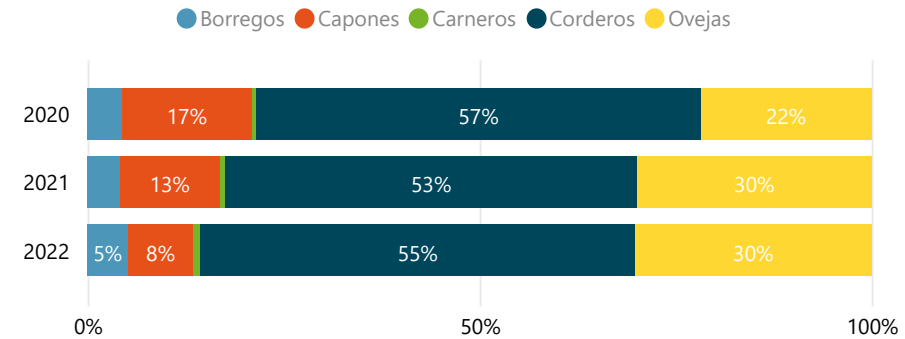
INICIO

**DATO SEMANAL** **45.937**  
 27/11/2022 al 03/12/2022

**Evolución Semanal de Faena**



**Participación (%) por Categoría**



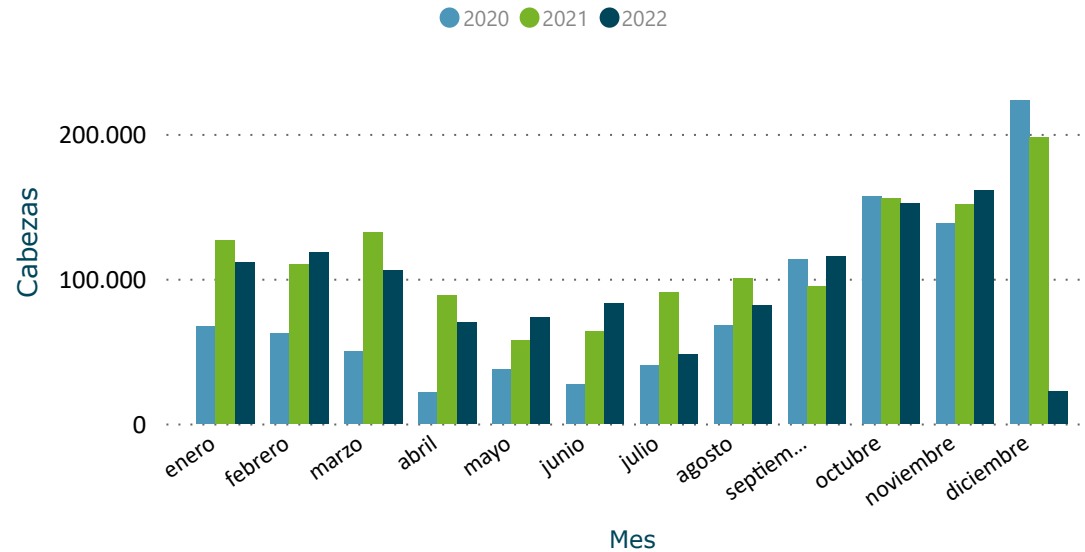
**FILTROS**

Mes ▼

- Seleccionar todo
- Ene
- Feb
- Mar
- Abr
- May
- Jun
- Jul
- Ago
- Set
- Oct
- Nov
- Dic

	2020		2021		2022	
<b>OVINOS</b>	<b>Cabezas</b>	<b>Var (%)</b>	<b>Cabezas</b>	<b>Var (%)</b>	<b>Cabezas</b>	<b>Var (%)</b>
Borregos	35.054	-22,6	48.803	39,2	59.477	21,9
Capones	131.505	22,1	150.062	14,1	94.615	-36,9
Carneros	4.538	-15,9	8.393	84,9	10.661	27,0
Corderos	450.553	18,1	619.862	37,6	635.427	2,5
Ovejas	173.192	5,7	352.378	103,5	345.044	-2,1
<b>Total</b>	<b>794.842</b>	<b>12,9</b>	<b>1.179.498</b>	<b>48,4</b>	<b>1.145.224</b>	<b>-2,9</b>

## Evolución Mensual de Faena



## Evolución Trimestral de Faena



Año	2020		2021		2022	
Trimestre	Cabezas	Var (%)	Cabezas	Var (%)	Cabezas	Var (%)
<b>Trim. 1</b>	<b>180.094</b>	<b>-8,0</b>	<b>368.854</b>	<b>104,8</b>	<b>336.378</b>	<b>-8,8</b>
enero	67.627	5,6	126.819	87,5	111.607	-12,0
febrero	62.657	-11,0	109.813	75,3	118.597	8,0
marzo	49.810	-18,8	132.222	165,5	106.174	-19,7
<b>Trim. 2</b>	<b>85.933</b>	<b>-0,9</b>	<b>209.975</b>	<b>144,3</b>	<b>227.186</b>	<b>8,2</b>
abril	21.487	-31,7	88.511	311,9	70.243	-20,6
mayo	37.300	15,5	57.558	54,3	73.866	28,3
junio	27.146	17,9	63.906	135,4	83.077	30,0
<b>Trim. 3</b>	<b>222.081</b>	<b>28,2</b>	<b>286.135</b>	<b>28,8</b>	<b>245.693</b>	<b>-14,1</b>
julio	40.240	29,7	90.911	125,9	47.914	-47,3
agosto	67.935	8,5	100.610	48,1	81.978	-18,5
septiembre	113.906	43,2	94.614	-16,9	115.801	22,4
<b>Trim. 4</b>	<b>519.608</b>	<b>29,5</b>	<b>505.336</b>	<b>-2,7</b>	<b>335.967</b>	<b>6,8</b>
octubre	157.356	33,8	156.061	-0,8	152.001	-2,6
noviembre	138.703	7,4	151.507	9,2	161.409	6,5
diciembre	223.549	44,5	197.768	-11,5	22.557	223,8
<b>Total</b>	<b>1.007.716</b>	<b>17,6</b>	<b>1.370.300</b>	<b>36,0</b>	<b>1.145.224</b>	<b>-2,9</b>

Var (%): para el año actual, las variaciones con respecto al período anterior son calculadas según fecha acumulada del informe.

**FILTROS**

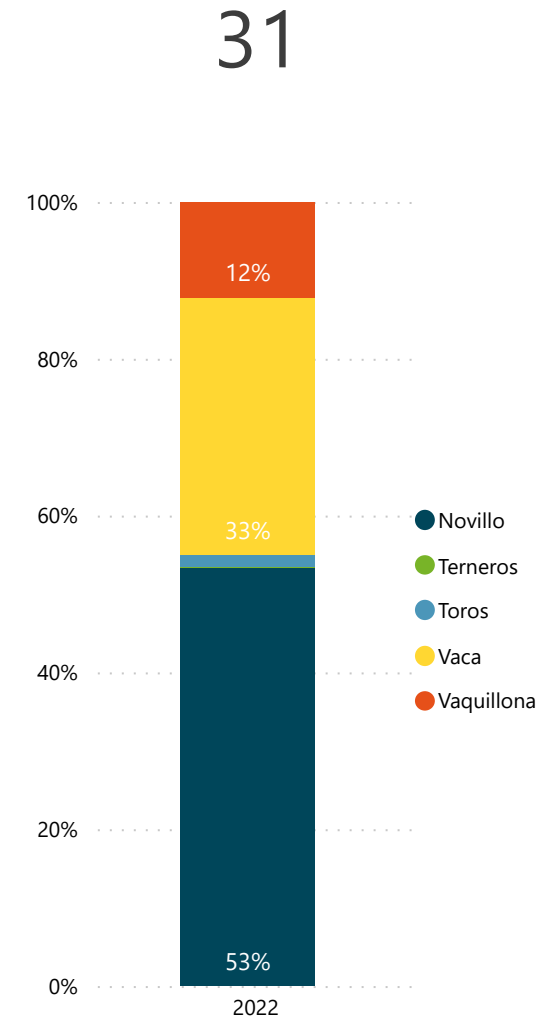
Categoría ▼

- Seleccionar todo
- Borregos
- Capones
- Carneros
- Corderos
- Ovejas

# FAENA BOVINOS | ESTABLECIMIENTOS

2022 BOVINOS	Novillo Cabezas	Terberos Cabezas	Toros Cabezas	Vaca Cabezas	Vaquillona Cabezas	Total Cabezas	%
FRIGORIFICO CANELONES S A	1.998	3	72	1.448	326	3.847	9,2%
FRIGORIFICO LAS PIEDRAS S A	2.887		3	266	543	3.699	8,9%
FRIGORIFICO TACUAREMBO S A	1.844		78	1.415	352	3.689	8,8%
BREEDERS PACKERS URUGUAY SA	2.432		5	860	234	3.531	8,4%
PULSA SA	1.516	2	62	1.357	286	3.223	7,7%
CLEDINOR S A	1.564	2	53	1.175	367	3.161	7,6%
ESTABLECIMIENTOS COLONIA S A	1.759	13	24	509	459	2.764	6,6%
ONTILCOR SOCIEDAD ANONIMA	1.952		14	347	170	2.483	5,9%
CHIADEL S A	975		8	848	239	2.070	5,0%
BILACOR SOCIEDAD ANONIMA	894		20	779	361	2.054	4,9%
FRIGORIFICO SAN JACINTO NIREA S A	871		15	1.021	87	1.994	4,8%
SIRSIL S A	1.078		25	386	134	1.623	3,9%
COPAYAN S.A.	705		6	811	26	1.548	3,7%
FRIGORIFICO CASA BLANCA S.A. FRICASSA	261	7	11	481	219	979	2,3%
INALER S.A.	652		30	256	6	944	2,3%
LORSINAL S A	273		28	384	228	913	2,2%
SOMICAR SOCIEDAD ANONIMA	42		81	510	23	656	1,6%
RONDATEL S.A.	81		7	404	123	615	1,5%
ARROYAL SOCIEDAD ANONIMA	5	5	2	81	355	448	1,1%
ERSINAL SOCIEDAD ANONIMA	225		24	16	52	317	0,8%
SUCESION CARLOS SCHNECK S.A.		1	77	156	10	244	0,6%
FRIGOCERRO SOCIEDAD ANONIMA	32		23	136	41	232	0,6%
OFERAN S.A.	81			26	49	156	0,4%
CABRERA ROCHA GERARDO ERISON	6	1		3	132	142	0,3%
MATADERO MERCEDES S.A.	48	1			91	140	0,3%
SIMPLIFY S A	8			4	69	81	0,2%
MATADERO LOS OLIVOS S C	5			12	44	61	0,1%
CRAVEA LEMA MIRIAM ZULMA	54	4				58	0,1%
FRIGORIFICO CUAREIM LIMITADA	26			9	17	52	0,1%
INTENDENCIA DE ARTIGAS	12			20	8	40	0,1%
LUCHASOL S A				7	20	27	0,1%
<b>Total</b>	<b>22.286</b>	<b>39</b>	<b>668</b>	<b>13.727</b>	<b>5.071</b>	<b>41.791</b>	<b>100,0%</b>

Cantidad de Plantas con faena



**FILTROS**

Semana al...

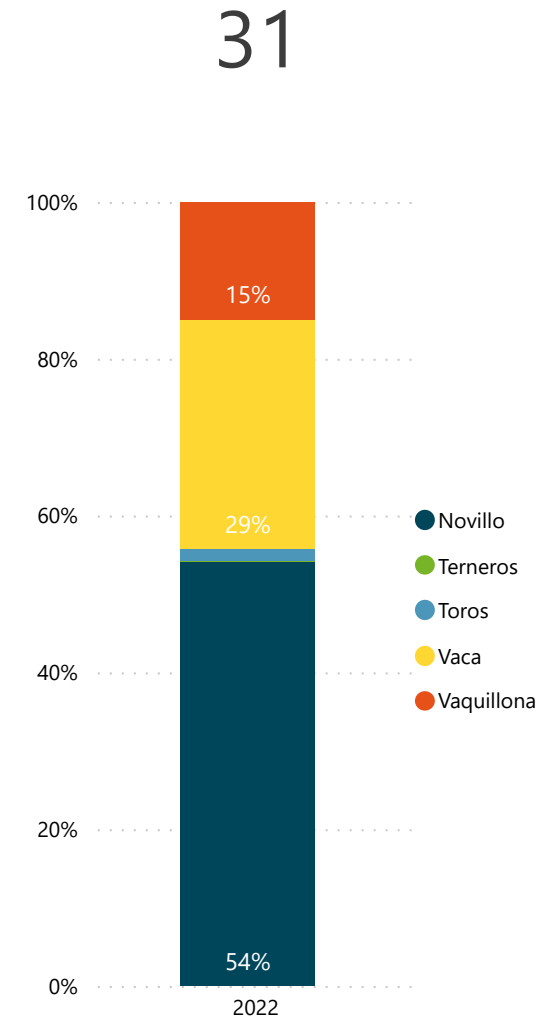
Mes

\* Para seleccionar meses marque "Seleccionar todo" en el filtro Semana.

# FAENA BOVINOS MENSUAL | ESTABLECIMIENTOS

2022 BOVINOS	Novillo Cabezas	Terneros Cabezas	Toros Cabezas	Vaca Cabezas	Vaquillona Cabezas	Total Cabezas	%
FRIGORIFICO LAS PIEDRAS S A	13.311		38	1.331	3.379	18.059	9,5%
FRIGORIFICO TACUAREMBO S A	9.833	11	336	5.593	1.886	17.659	9,3%
ONTILCOR SOCIEDAD ANONIMA	11.545	3	59	2.235	2.076	15.918	8,4%
PULSA SA	6.541	7	260	6.201	1.847	14.856	7,8%
BREEDERS PACKERS URUGUAY SA	9.327		25	2.725	2.276	14.353	7,6%
FRIGORIFICO CANELONES S A	6.154	2	428	6.041	1.462	14.087	7,4%
ESTABLECIMIENTOS COLONIA S A	8.327	15	164	2.544	1.797	12.847	6,8%
CLEDINOR S A	6.469	9	196	4.246	1.711	12.631	6,7%
FRIGORIFICO SAN JACINTO NIREA S A	5.014	1	65	2.444	1.261	8.785	4,6%
INALER S.A.	4.539	3	90	3.155	992	8.779	4,6%
CHIADEL S A	4.695		95	2.227	1.453	8.470	4,5%
BILACOR SOCIEDAD ANONIMA	3.620	5	132	2.985	1.181	7.923	4,2%
SIRSIL S A	3.556		44	1.992	467	6.059	3,2%
COPAYAN S.A.	3.602		21	1.625	415	5.663	3,0%
FRIGORIFICO CASA BLANCA S.A. FRICASSA	909	12	27	3.045	738	4.731	2,5%
LORSINAL S A	1.093		50	1.781	958	3.882	2,0%
ARROYAL SOCIEDAD ANONIMA	151	184	37	454	1.531	2.357	1,2%
SOMICAR SOCIEDAD ANONIMA	283	1	216	1.654	192	2.346	1,2%
ERSINAL SOCIEDAD ANONIMA	1.501	15	78	217	343	2.154	1,1%
RONDATEL S.A.	552		26	1.240	222	2.040	1,1%
OFERAN S.A.	600	9	22	211	317	1.159	0,6%
FRIGOCERRO SOCIEDAD ANONIMA	149		91	538	50	828	0,4%
SUCESION CARLOS SCHNECK S.A.	6	3	210	578	31	828	0,4%
SIMPLIFY S A	180	2	3	85	510	780	0,4%
MATADERO MERCEDES S.A.	152		4	598		754	0,4%
CABRERA ROCHA GERARDO ERISON	106	25	14	46	393	584	0,3%
FRIGORIFICO CUAREIM LIMITADA	108		40	206	44	398	0,2%
CRAVEA LEMA MIRIAM ZULMA	273	43				316	0,2%
MATADERO LOS OLIVOS S C	80		1	32	152	265	0,1%
LUCHASOL S A		9	2	50	112	173	0,1%
INTENDENCIA DE ARTIGAS	64	1	7	66	21	159	0,1%
<b>Total</b>	<b>102.740</b>	<b>360</b>	<b>2.777</b>	<b>55.551</b>	<b>28.415</b>	<b>189.843</b>	<b>100,0%</b>

Cantidad de Plantas con faena



**FILTROS**

Semana al...

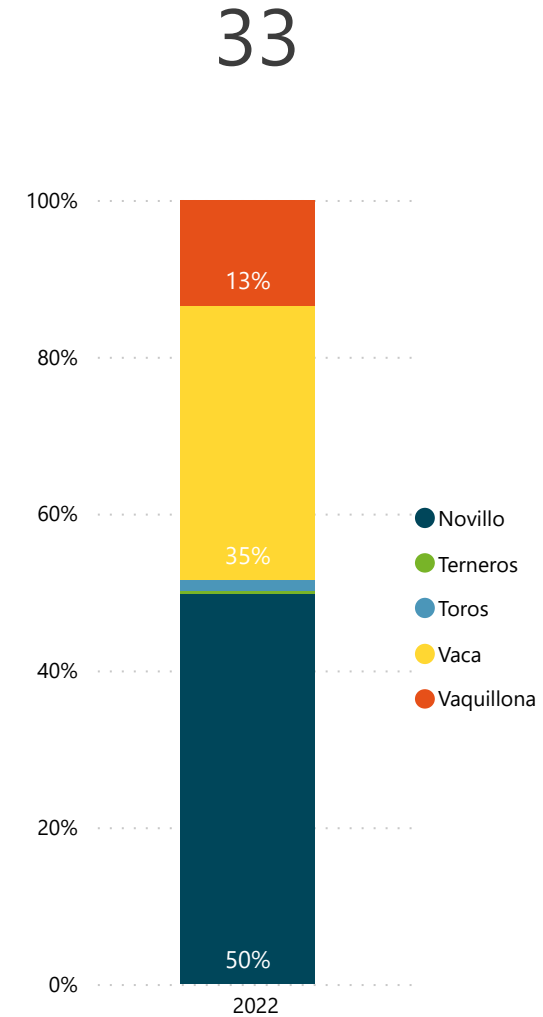
Mes

\* Para seleccionar meses marque "Seleccionar todo" en el filtro Semana.

# FAENA BOVINOS ANUAL | ESTABLECIMIENTOS

2022 BOVINOS	Novillo Cabezas	Terneros Cabezas	Toros Cabezas	Vaca Cabezas	Vaquillona Cabezas	Total Cabezas	%
FRIGORIFICO LAS PIEDRAS S A	172.292	51	450	23.536	28.595	224.924	10,1%
FRIGORIFICO TACUAREMBO S A	94.794	193	4.115	79.154	17.040	195.296	8,7%
ONTILCOR SOCIEDAD ANONIMA	114.751	47	1.363	41.193	23.635	180.989	8,1%
FRIGORIFICO CANELONES S A	52.810	29	2.337	75.393	20.424	150.993	6,8%
ESTABLECIMIENTOS COLONIA S A	82.705	207	1.799	44.141	17.167	146.019	6,5%
PULSA SA	58.402	115	2.658	62.736	18.590	142.501	6,4%
BREEDERS PACKERS URUGUAY SA	94.522		763	28.438	17.670	141.393	6,3%
CLEDINOR S A	58.279	187	2.205	58.232	12.250	131.153	5,9%
INALER S.A.	72.038	80	895	37.078	11.846	121.937	5,5%
FRIGORIFICO CARRASCO S A	60.302	458	1.590	42.239	9.913	114.502	5,1%
CHIADEL S A	49.194	9	651	30.595	10.756	91.205	4,1%
FRIGORIFICO SAN JACINTO NIREA S A	36.932	24	556	28.989	18.967	85.468	3,8%
BILACOR SOCIEDAD ANONIMA	38.347	36	898	34.118	9.751	83.150	3,7%
SIRSIL S A	28.216	0	781	33.299	5.480	67.776	3,0%
FRIGORIFICO CASA BLANCA S.A. FRICASSA	20.258	217	406	30.301	11.485	62.667	2,8%
LORSINAL S A	15.613	54	782	31.287	10.025	57.761	2,6%
COPAYAN S.A.	26.960	15	689	23.513	5.930	57.107	2,6%
ERSINAL SOCIEDAD ANONIMA	13.282	618	2.948	20.874	13.388	51.110	2,3%
SOMICAR SOCIEDAD ANONIMA	5.117	15	1.992	17.907	2.003	27.034	1,2%
SUCESION CARLOS SCHNECK S.A.	1.913	39	1.871	14.857	1.962	20.642	0,9%
ARROYAL SOCIEDAD ANONIMA	1.636	1.806	277	2.859	10.016	16.594	0,7%
OFERAN S.A.	5.661	120	75	2.370	3.956	12.182	0,5%
FRIGOCERRO SOCIEDAD ANONIMA	1.305		1.430	7.446	601	10.782	0,5%
MATADERO MERCEDES S.A.	1.098	31		249	6.376	7.754	0,3%
SIMPLIFY S A	380	207	38	582	4.573	5.780	0,3%
FRIGORIFICO CUAREIM LIMITADA	1.254	26	488	3.195	495	5.458	0,2%
CABRERA ROCHA GERARDO ERISON	1.478	298	36	340	3.125	5.277	0,2%
RONDATEL S.A.	1.139		141	2.645	591	4.516	0,2%
CRAVEA LEMA MIRIAM ZULMA	1.597	1.869	2	206	336	4.010	0,2%
SIMPLIFY S A (Mendoza)	23	263	21	2.616	606	3.529	0,2%
MATADERO LOS OLIVOS S C	616	7	14	254	1.523	2.414	0,1%
LUCHASOL S A	211	198	30	709	962	2.110	0,1%
INTENDENCIA DE ARTIGAS	732	92	74	1.076	126	2.100	0,1%
<b>Total</b>	<b>1.113.857</b>	<b>7.311</b>	<b>32.375</b>	<b>782.427</b>	<b>300.163</b>	<b>2.236.133</b>	<b>100,0%</b>

Cantidad de Plantas con faena



**FILTROS**

Semana al...

Mes

\* Para seleccionar meses marque "Seleccionar todo" en el filtro Semana.

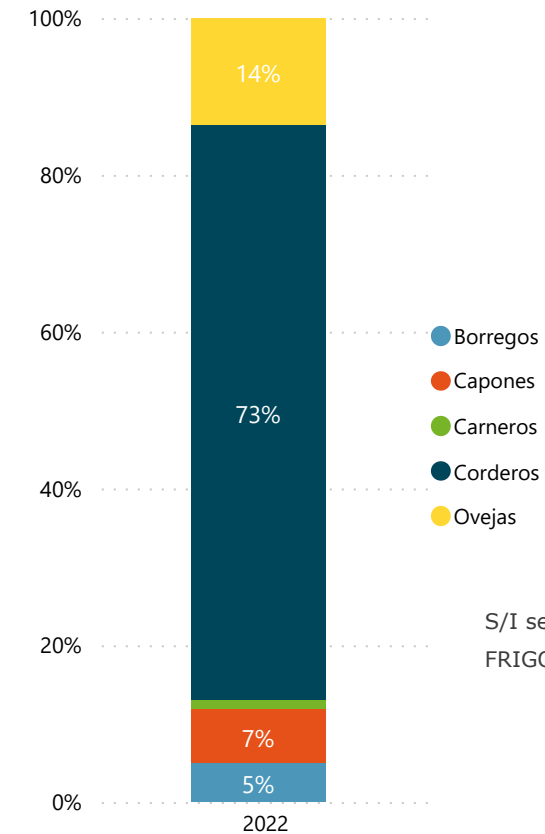


# FAENA OVINOS | ESTABLECIMIENTOS

2022 OVINOS	Borregos	Capones	Carneros	Corderos	Ovejas	Total	
	Cabezas	Cabezas	Cabezas	Cabezas	Cabezas	Cabezas	%
FRIGORIFICO LAS PIEDRAS S A	126	1.236		9.778	1.718	<b>12.858</b>	<b>28,0%</b>
FRIGORIFICO SAN JACINTO NIREA S A	822	69	29	9.115	875	<b>10.910</b>	<b>23,7%</b>
SOMICAR SOCIEDAD ANONIMA	208	944	536	3.379	2.112	<b>7.179</b>	<b>15,6%</b>
SIDERCOL S.A.	913	564		2.721	183	<b>4.381</b>	<b>9,5%</b>
BAMIDAL SOCIEDAD ANONIMA		294	5	1.686	1.055	<b>3.040</b>	<b>6,6%</b>
SIMPLIFY S A				2.487		<b>2.487</b>	<b>5,4%</b>
FRIGORIFICO CASA BLANCA S.A. FRICASSA				1.153		<b>1.153</b>	<b>2,5%</b>
FRIGORIFICO CUAREIM LIMITADA	140			902		<b>1.042</b>	<b>2,3%</b>
CABRERA ROCHA GERARDO ERISON				1.007	21	<b>1.028</b>	<b>2,2%</b>
OFERAN S.A.			14	582	232	<b>828</b>	<b>1,8%</b>
ARROYAL SOCIEDAD ANONIMA				511	19	<b>530</b>	<b>1,2%</b>
LUCHASOL S A				388		<b>388</b>	<b>0,8%</b>
INTENDENCIA DE ARTIGAS	113					<b>113</b>	<b>0,2%</b>
<b>Total</b>	<b>2.322</b>	<b>3.107</b>	<b>584</b>	<b>33.709</b>	<b>6.215</b>	<b>45.937</b>	<b>100,0%</b>

## Cantidad de Plantas con faena

13



**FILTROS**

Semana al... ▼

03/12/2022 ▼

Mes ▼

Todas ▼

\* Para seleccionar meses marque "Seleccionar todo" en el filtro Semana.

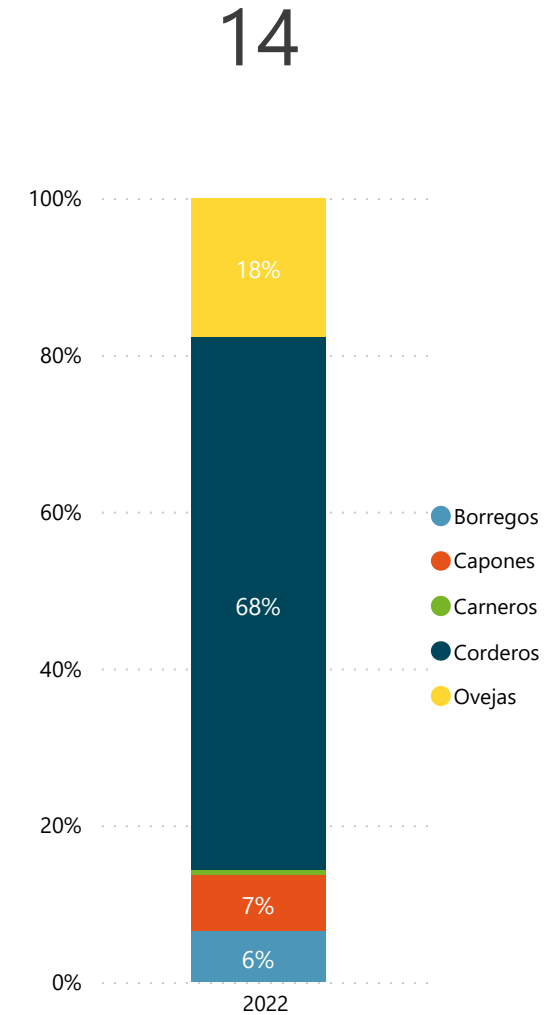
S/I semana al 3/12:  
FRIGOCERRO SOCIEDAD ANONIMA



# FAENA OVINOS MENSUAL | ESTABLECIMIENTOS

2022 OVINOS	Borregos Cabezas	Capones Cabezas	Carneros Cabezas	Corderos Cabezas	Ovejas Cabezas	Total Cabezas	%
FRIGORIFICO SAN JACINTO NIREA S A	2.111	849	142	37.428	5.612	<b>46.142</b>	<b>28,6%</b>
FRIGORIFICO LAS PIEDRAS S A	1.178	3.557	4	22.008	3.882	<b>30.629</b>	<b>19,0%</b>
SOMICAR SOCIEDAD ANONIMA	1.750	3.161	442	11.365	9.072	<b>25.790</b>	<b>16,0%</b>
BAMIDAL SOCIEDAD ANONIMA	198	816		9.796	4.971	<b>15.781</b>	<b>9,8%</b>
SIDERCOL S.A.	4.255	1.852	116	6.253	2.680	<b>15.156</b>	<b>9,4%</b>
OFERAN S.A.	596	374	12	7.464	1.032	<b>9.478</b>	<b>5,9%</b>
FRIGOCERRO SOCIEDAD ANONIMA		1.016	178	2.656	1.152	<b>5.002</b>	<b>3,1%</b>
FRIGORIFICO CUAREIM LIMITADA	140			4.614		<b>4.754</b>	<b>2,9%</b>
SIMPLIFY S A				3.112		<b>3.112</b>	<b>1,9%</b>
ARROYAL SOCIEDAD ANONIMA				1.852	19	<b>1.871</b>	<b>1,2%</b>
CABRERA ROCHA GERARDO ERISON				1.549		<b>1.549</b>	<b>1,0%</b>
FRIGORIFICO CASA BLANCA S.A. FRICASSA				1.153		<b>1.153</b>	<b>0,7%</b>
LUCHASOL S A				678		<b>678</b>	<b>0,4%</b>
INTENDENCIA DE ARTIGAS	233	23			58	<b>314</b>	<b>0,2%</b>
<b>Total</b>	<b>10.461</b>	<b>11.648</b>	<b>894</b>	<b>109.928</b>	<b>28.478</b>	<b>161.409</b>	<b>100,0%</b>

Cantidad de Plantas con faena



**FILTROS**

Semana al... ▼

Todas ▼

Mes ▼

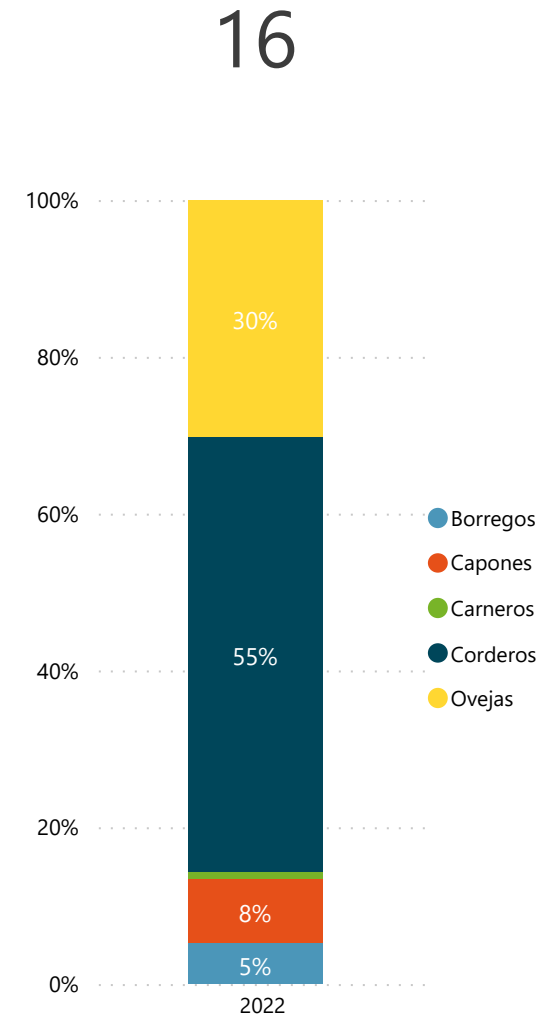
Nov ▼

\* Para seleccionar meses marque "Seleccionar todo" en el filtro Semana.

# FAENA OVINOS ANUAL | ESTABLECIMIENTOS

2022 OVINOS	Borregos Cabezas	Capones Cabezas	Carneros Cabezas	Corderos Cabezas	Ovejas Cabezas	Total Cabezas	%
FRIGORIFICO SAN JACINTO NIREA S A	13.298	14.495	2.713	226.978	84.097	<b>341.581</b>	<b>29,8%</b>
FRIGORIFICO LAS PIEDRAS S A	8.347	28.733	1.633	202.545	85.427	<b>326.685</b>	<b>28,5%</b>
FRIGOCERRO SOCIEDAD ANONIMA	4.206	13.010	1.694	44.939	44.327	<b>108.176</b>	<b>9,4%</b>
SIDERCOL S.A.	20.500	8.790	1.756	36.292	36.735	<b>104.073</b>	<b>9,1%</b>
SOMICAR SOCIEDAD ANONIMA	8.167	10.809	2.194	31.157	43.998	<b>96.325</b>	<b>8,4%</b>
BAMIDAL SOCIEDAD ANONIMA	2.123	13.466	310	49.980	30.215	<b>96.094</b>	<b>8,4%</b>
FRIGORIFICO CASA BLANCA S.A. FRICASSA	542	1.927	191	8.977	11.655	<b>23.292</b>	<b>2,0%</b>
OFERAN S.A.	786	1.075	78	8.533	4.009	<b>14.481</b>	<b>1,3%</b>
FRIGORIFICO CUAREIM LIMITADA	301	1.073	25	11.338	660	<b>13.397</b>	<b>1,2%</b>
SIMPLIFY S A				6.338		<b>6.338</b>	<b>0,6%</b>
CHIADEL S A	359	19		1.239	1.833	<b>3.450</b>	<b>0,3%</b>
INTENDENCIA DE ARTIGAS	530	840	49	604	1.404	<b>3.427</b>	<b>0,3%</b>
ARROYAL SOCIEDAD ANONIMA	37	3	18	2.639	213	<b>2.910</b>	<b>0,3%</b>
CABRERA ROCHA GERARDO ERISON	110	35		2.367	265	<b>2.777</b>	<b>0,2%</b>
LUCHASOL S A	171	340		1.455	206	<b>2.172</b>	<b>0,2%</b>
MATADERO MERCEDES S.A.				46		<b>46</b>	<b>0,0%</b>
<b>Total</b>	<b>59.477</b>	<b>94.615</b>	<b>10.661</b>	<b>635.427</b>	<b>345.044</b>	<b>1.145.224</b>	<b>100,0%</b>

Cantidad de Plantas con faena



**FILTROS**

Semana al...

Mes

\* Para seleccionar meses marque "Seleccionar todo" en el filtro Semana.