

Boletín semanal Faena

Información referida al 31/12
Cifras primarias 2021 - 2022

Faena Bovinos

Faena Ovinos

Fae Bov mensual/trim.

Fae Ov mensual/trim.

Faena Est Bovinos

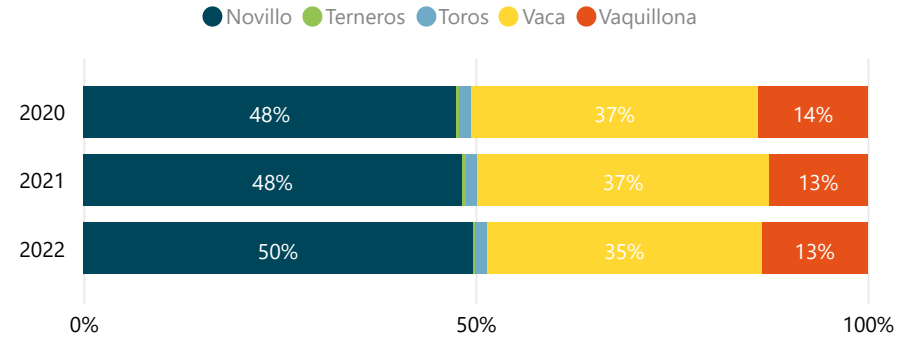
Faena Est Ovinos

DATO SEMANAL

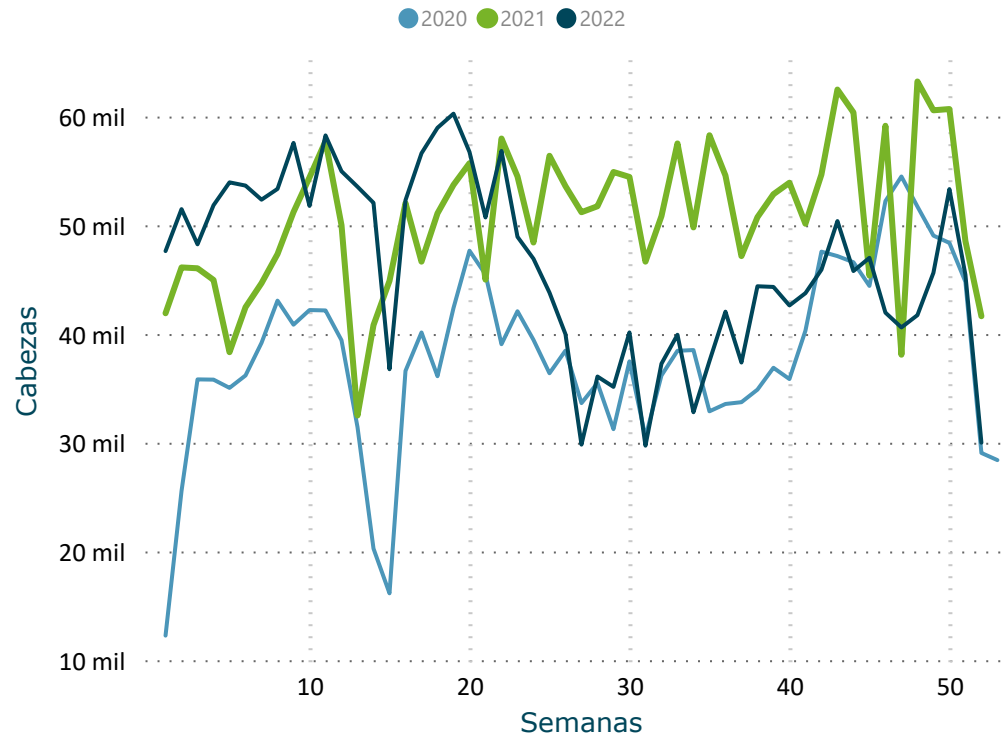
25/12/2022 al 31/12/2022

30.007

Participación (%) por Categoría



Evolución Semanal de Faena



FILTROS

Mes ▼

- Seleccionar todo
- Ene
- Feb
- Mar
- Abr
- May
- Jun
- Jul
- Ago
- Set
- Oct
- Nov
- Dic

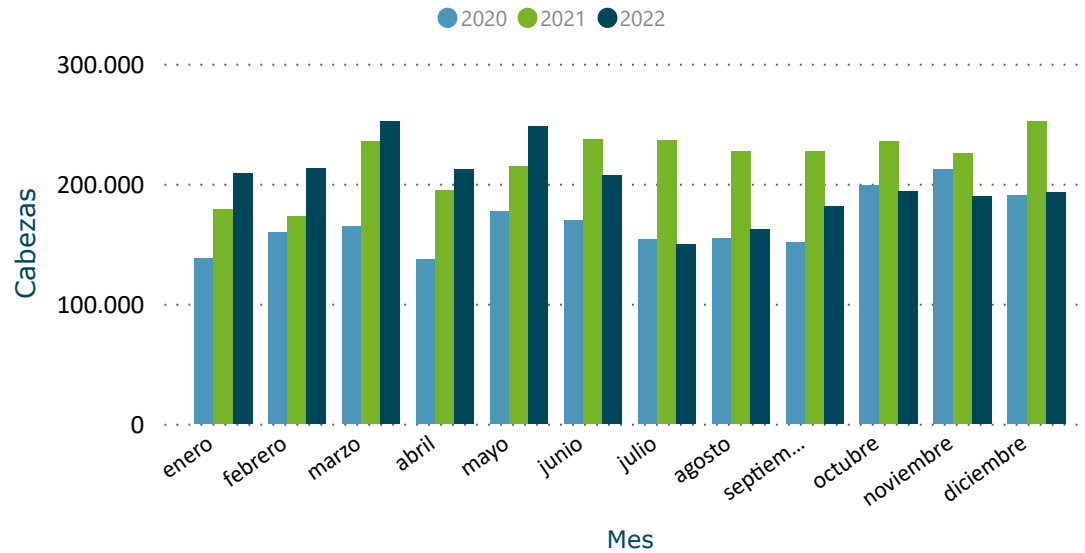
	2020	2021	2022		
BOVINOS	Cabezas	Cabezas	Var (%)	Cabezas	Var (%)
▣ Novillo	954.814	1.275.044	33,5	1.197.579	-6,1
Novillo 2 4d	473.899	687.076	45,0	705.687	2,7
Novillo 6d	160.921	200.731	24,7	172.957	-13,8
Novillo 8d	230.999	246.833	6,9	188.479	-23,6
Novillo dl	88.995	140.404	57,8	130.456	-7,1
▣ Terneros	7.515	12.988	72,8	7.756	-40,3
▣ Toros	30.363	38.683	27,4	35.366	-8,6
▣ Vaca	734.834	980.380	33,4	846.063	-13,7
Vaca 6d	61.855	76.169	23,1	71.178	-6,6
Vaca 8d	672.979	904.211	34,4	774.885	-14,3
▣ Vaquillona	279.021	331.206	18,7	323.737	-2,3
Total	2.006.547	2.638.301	31,5	2.410.501	-8,6

FAENA BOVINOS MENSUAL/TRIMESTRAL

Información actualizada al 31/12/2022

inac

Evolución Mensual de Faena



Evolución Trimestral de Faena



Año	2020		2021		2022	
Trimestre	Cabezas	Var (%)	Cabezas	Var (%)	Cabezas	Var (%)
Trim. 1	461.519	-25,5	587.627	27,3	673.978	14,7
enero	137.692	-30,9	179.058	30,0	208.802	16,6
febrero	159.632	-22,4	172.829	8,3	213.133	23,3
marzo	164.195	-23,3	235.740	43,6	252.043	6,9
Trim. 2	484.548	-16,8	646.629	33,4	667.576	3,2
abril	137.484	-34,8	194.542	41,5	212.458	9,2
mayo	177.471	-17,3	214.733	21,0	248.029	15,5
junio	169.593	7,9	237.354	40,0	207.089	-12,8
Trim. 3	459.180	-8,8	690.579	50,4	492.539	-28,7
julio	153.415	-4,0	236.647	54,3	149.300	-36,9
agosto	154.299	-13,4	227.187	47,2	162.364	-28,5
septiembre	151.466	-8,4	226.745	49,7	180.875	-20,2
Trim. 4	601.300	14,1	713.466	18,7	576.408	-19,2
octubre	198.721	26,7	235.765	18,6	194.034	-17,7
noviembre	212.060	11,9	225.519	6,3	189.791	-15,8
diciembre	190.519	5,6	252.182	32,4	192.583	-23,6
Total	2.006.547	-10,1	2.638.301	31,5	2.410.501	-8,6

Var (%): para el año actual, las variaciones con respecto al período anterior son calculadas según fecha acumulada del informe.

FILTROS

Categoría

- Seleccionar todo
- Novillo
- Terneros
- Toros
- Vaca
- Vaquillona

Sub categoría

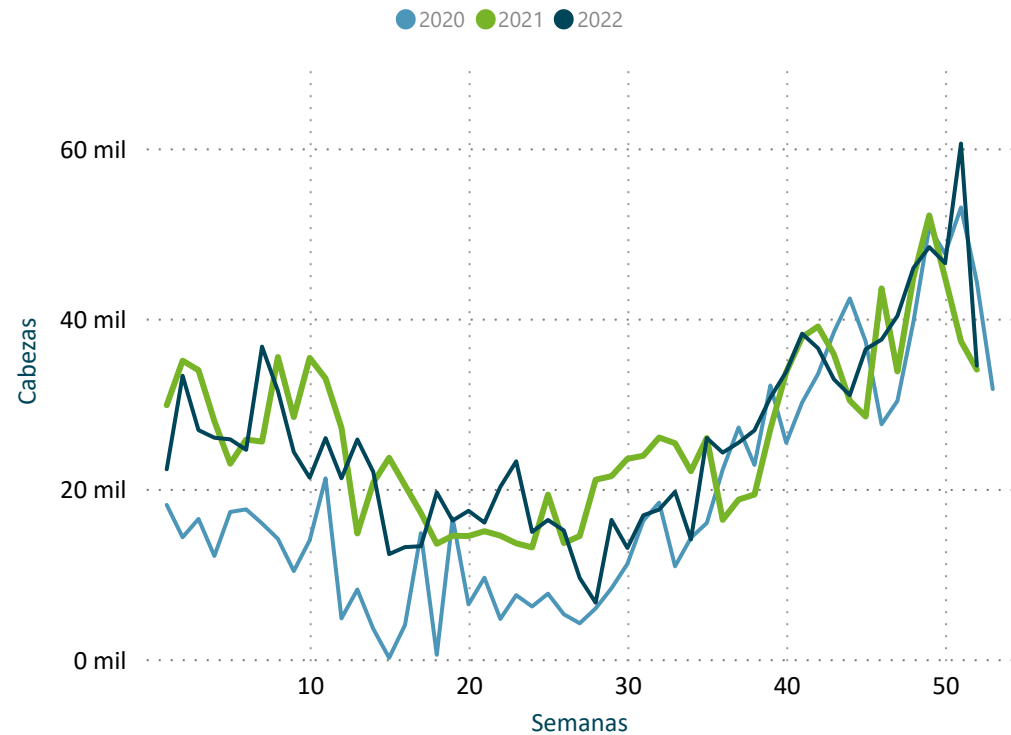
- Seleccionar todo
- Novillo 2 4d
- Novillo 6d
- Novillo 8d
- Novillo dl
- Vaca 6d
- Vaca 8d

INICIO

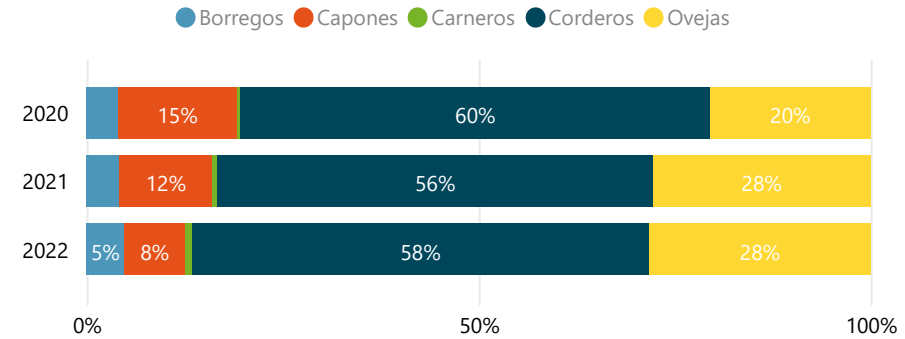
DATO SEMANAL
25/12/2022 al 31/12/2022

34.477

Evolución Semanal de Faena



Participación (%) por Categoría



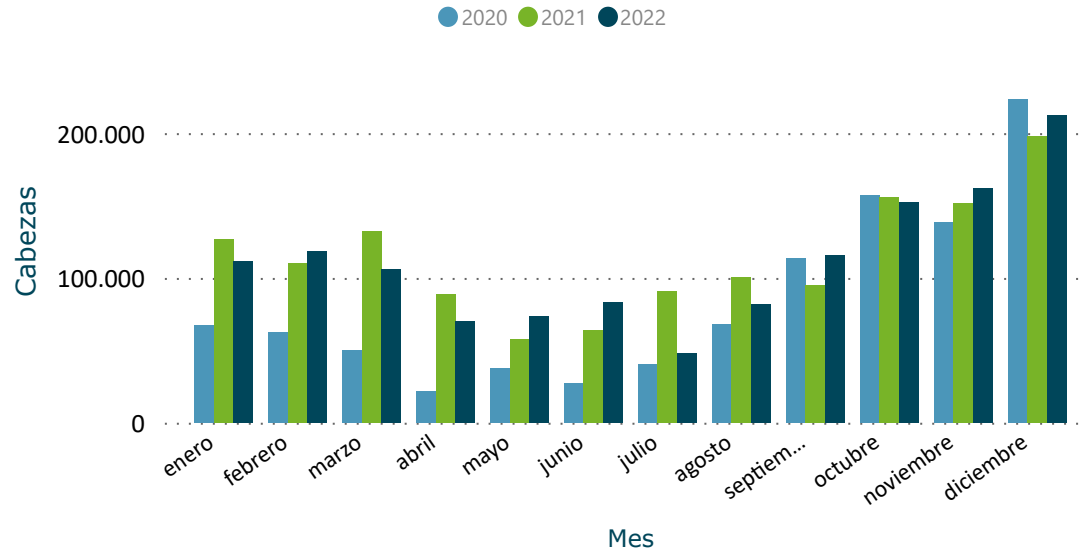
FILTROS

Mes

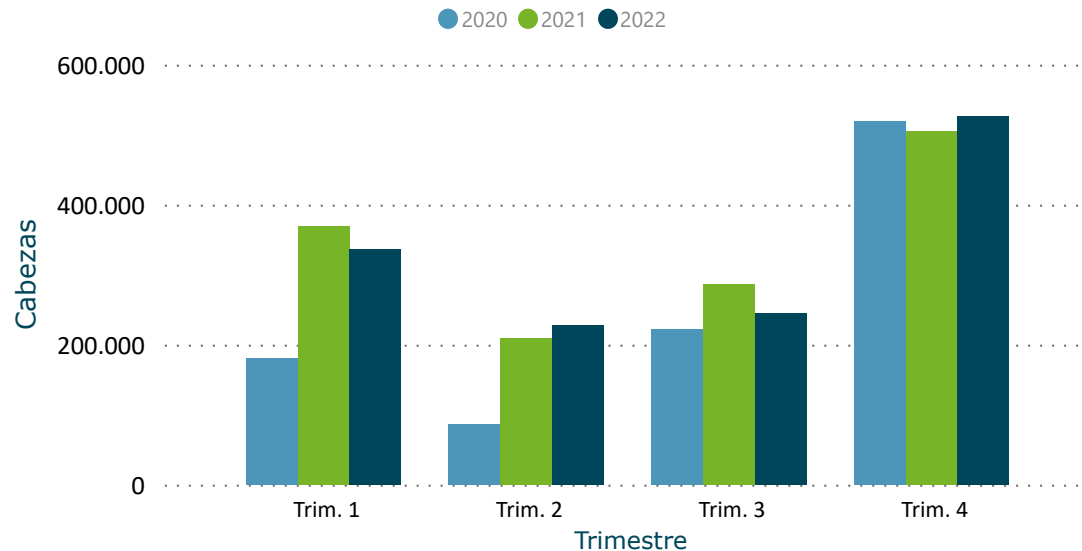
- Seleccionar todo
- Ene
- Feb
- Mar
- Abr
- May
- Jun
- Jul
- Ago
- Set
- Oct
- Nov
- Dic

OVINOS	2020		2021		2022	
	Cabezas	Var (%)	Cabezas	Var (%)	Cabezas	Var (%)
Borregos	40.897	-21,8	57.816	41,4	65.007	12,4
Capones	152.226	22,9	161.772	6,3	102.749	-36,5
Carneros	5.137	-12,7	9.417	83,3	11.336	20,4
Corderos	603.242	23,8	760.786	26,1	779.964	2,5
Ovejas	206.214	9,7	380.509	84,5	376.520	-1,0
Total	1.007.716	17,6	1.370.300	36,0	1.335.576	-2,5

Evolución Mensual de Faena



Evolución Trimestral de Faena



Año	2020		2021		2022	
Trimestre	Cabezas	Var (%)	Cabezas	Var (%)	Cabezas	Var (%)
Trim. 1	180.094	-8,0	368.854	104,8	336.378	-8,8
enero	67.627	5,6	126.819	87,5	111.607	-12,0
febrero	62.657	-11,0	109.813	75,3	118.597	8,0
marzo	49.810	-18,8	132.222	165,5	106.174	-19,7
Trim. 2	85.933	-0,9	209.975	144,3	227.186	8,2
abril	21.487	-31,7	88.511	311,9	70.243	-20,6
mayo	37.300	15,5	57.558	54,3	73.866	28,3
junio	27.146	17,9	63.906	135,4	83.077	30,0
Trim. 3	222.081	28,2	286.135	28,8	245.693	-14,1
julio	40.240	29,7	90.911	125,9	47.914	-47,3
agosto	67.935	8,5	100.610	48,1	81.978	-18,5
septiembre	113.906	43,2	94.614	-16,9	115.801	22,4
Trim. 4	519.608	29,5	505.336	-2,7	526.319	4,2
octubre	157.356	33,8	156.061	-0,8	152.001	-2,6
noviembre	138.703	7,4	151.507	9,2	161.785	6,8
diciembre	223.549	44,5	197.768	-11,5	212.533	7,5
Total	1.007.716	17,6	1.370.300	36,0	1.335.576	-2,5

Var (%): para el año actual, las variaciones con respecto al período anterior son calculadas según fecha acumulada del informe.

FILTROS

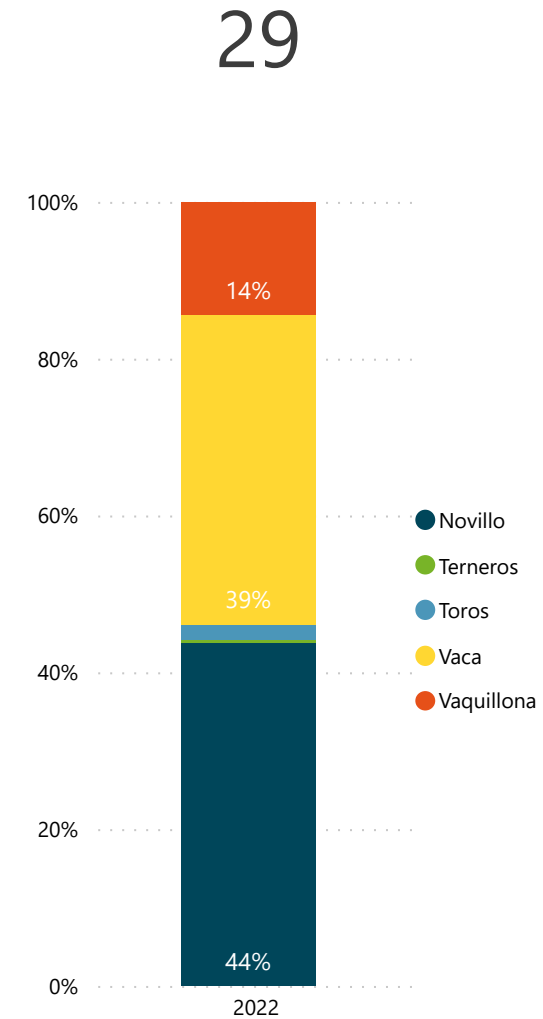
Categoría ▼

- Seleccionar todo
- Borregos
- Capones
- Carneros
- Corderos
- Ovejas

FAENA BOVINOS | ESTABLECIMIENTOS

2022 BOVINOS	Novillo Cabezas	Terberos Cabezas	Toros Cabezas	Vaca Cabezas	Vaquillona Cabezas	Total Cabezas	%
FRIGORIFICO LAS PIEDRAS S A	2.533	2	11	223	509	3.278	10,9%
PULSA SA	1.431	1	86	1.274	330	3.122	10,4%
FRIGORIFICO CARRASCO S A	1.300	17	62	1.191	449	3.019	10,1%
FRIGORIFICO CANELONES S A	834		57	1.547	397	2.835	9,4%
FRIGORIFICO SAN JACINTO NIREA S A	406		33	1.718	242	2.399	8,0%
CHIADEL S A	920		5	812	278	2.015	6,7%
BILACOR SOCIEDAD ANONIMA	912		18	762	155	1.847	6,2%
BREEDERS PACKERS URUGUAY SA	947		32	373	403	1.755	5,8%
COPAYAN S.A.	806		5	513	74	1.398	4,7%
FRIGORIFICO TACUAREMBO S A	547		55	587	101	1.290	4,3%
ESTABLECIMIENTOS COLONIA S A	462		9	604	106	1.181	3,9%
ONTILCOR SOCIEDAD ANONIMA	557	1	2	272	242	1.074	3,6%
SOMICAR SOCIEDAD ANONIMA	48		99	564	15	726	2,4%
SIRSIL S A	436			247	32	715	2,4%
RONDATEL S.A.	134		9	444	38	625	2,1%
ERSINAL SOCIEDAD ANONIMA	256	2	14	78	203	553	1,8%
LORSINAL S A	174		19	131	121	445	1,5%
ARROYAL SOCIEDAD ANONIMA	42	12		39	285	378	1,3%
FRIGORIFICO CASA BLANCA S.A. FRICASSA	63			261	35	359	1,2%
FRIGOCERRO SOCIEDAD ANONIMA	95	1	90	142	17	345	1,1%
OFERAN S.A.	102			28	76	206	0,7%
MATADERO MERCEDES S.A.	31				86	117	0,4%
CABRERA ROCHA GERARDO ERISON	40	33			15	88	0,3%
CRAVEA LEMA MIRIAM ZULMA	24	36				60	0,2%
SIMPLIFY S A	10			5	36	51	0,2%
INTENDENCIA DE ARTIGAS	15			24	1	40	0,1%
MATADERO LOS OLIVOS S C					36	36	0,1%
FRIGORIFICO CUAREIM LIMITADA	1		2	10	20	33	0,1%
LUCHASOL S A				2	15	17	0,1%
Total	13.126	105	608	11.851	4.317	30.007	100,0%

Cantidad de Plantas con faena



FILTROS

Semana al...

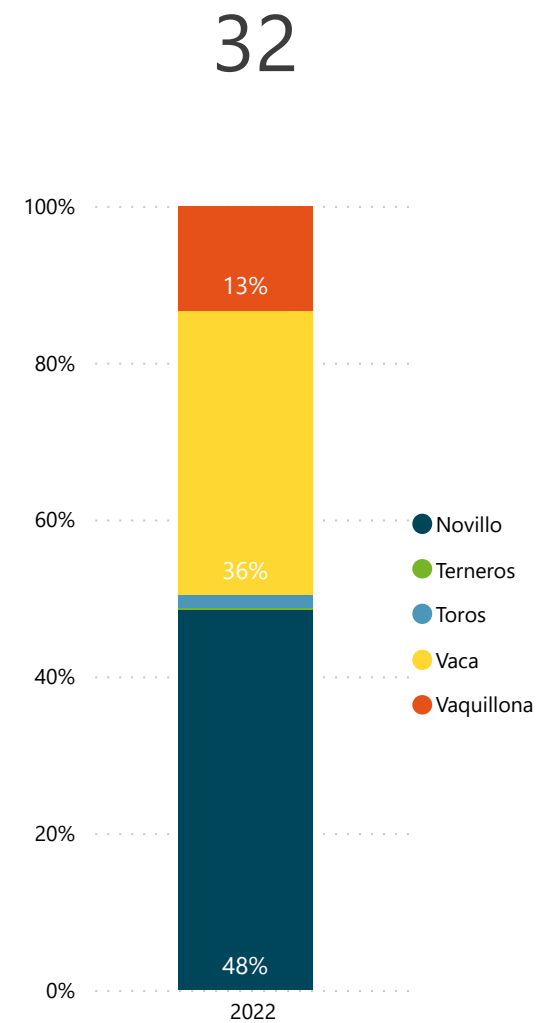
Mes

* Para seleccionar meses marque "Seleccionar todo" en el filtro Semana.

FAENA BOVINOS MENSUAL | ESTABLECIMIENTOS

2022 BOVINOS	Novillo Cabezas	Terneros Cabezas	Toros Cabezas	Vaca Cabezas	Vaquillona Cabezas	Total Cabezas	%
PULSA SA	8.046	8	323	6.508	1.887	16.772	8,7%
FRIGORIFICO CANELONES S A	6.483	2	342	7.841	1.578	16.246	8,4%
FRIGORIFICO LAS PIEDRAS S A	12.267	5	18	1.280	2.641	16.211	8,4%
FRIGORIFICO TACUAREMBO S A	7.381	10	356	6.123	1.286	15.156	7,9%
BREEDERS PACKERS URUGUAY SA	7.642	2	81	3.794	2.189	13.708	7,1%
ESTABLECIMIENTOS COLONIA S A	6.546	23	178	3.371	1.441	11.559	6,0%
CLEDINOR S A	5.248	3	233	4.232	809	10.525	5,5%
ONTILCOR SOCIEDAD ANONIMA	7.126	1	40	1.028	1.747	9.942	5,2%
FRIGORIFICO CARRASCO S A	4.373	47	182	3.896	1.090	9.588	5,0%
FRIGORIFICO SAN JACINTO NIREA S A	2.645		75	5.325	1.161	9.206	4,8%
INALER S.A.	5.383		146	2.838	664	9.031	4,7%
CHIADEL S A	4.655		50	3.132	1.173	9.010	4,7%
BILACOR SOCIEDAD ANONIMA	3.722		65	3.893	647	8.327	4,3%
SIRSIL S A	3.424		26	2.026	472	5.948	3,1%
COPAYAN S.A.	3.037		103	1.890	183	5.213	2,7%
LORSINAL S A	889		64	2.589	970	4.512	2,3%
FRIGORIFICO CASA BLANCA S.A. FRICASSA	809	1	23	2.349	682	3.864	2,0%
ERSINAL SOCIEDAD ANONIMA	993	4	83	884	1.177	3.141	1,6%
RONDATEL S.A.	790		119	1.796	411	3.116	1,6%
SOMICAR SOCIEDAD ANONIMA	138	8	257	2.344	158	2.905	1,5%
ARROYAL SOCIEDAD ANONIMA	118	55	20	196	1.441	1.830	1,0%
SUCESION CARLOS SCHNECK S.A.	36	3	261	1.201	65	1.566	0,8%
FRIGOCERRO SOCIEDAD ANONIMA	165	1	266	864	112	1.408	0,7%
OFERAN S.A.	602	12	6	150	272	1.042	0,5%
CABRERA ROCHA GERARDO ERISON	187	60	5	31	355	638	0,3%
MATADERO MERCEDES S.A.	200	2			432	634	0,3%
SIMPLIFY S A	20	12		9	314	355	0,2%
CRAVEA LEMA MIRIAM ZULMA	154	188				342	0,2%
FRIGORIFICO CUAREIM LIMITADA	79	6	8	137	76	306	0,2%
MATADERO LOS OLIVOS S C	65		1	8	119	193	0,1%
INTENDENCIA DE ARTIGAS	70	1	5	73	15	164	0,1%
LUCHASOL S A	26	5	1	34	59	125	0,1%
Total	93.319	459	3.337	69.842	25.626	192.583	100,0%

Cantidad de Plantas con faena



FILTROS

Semana al...

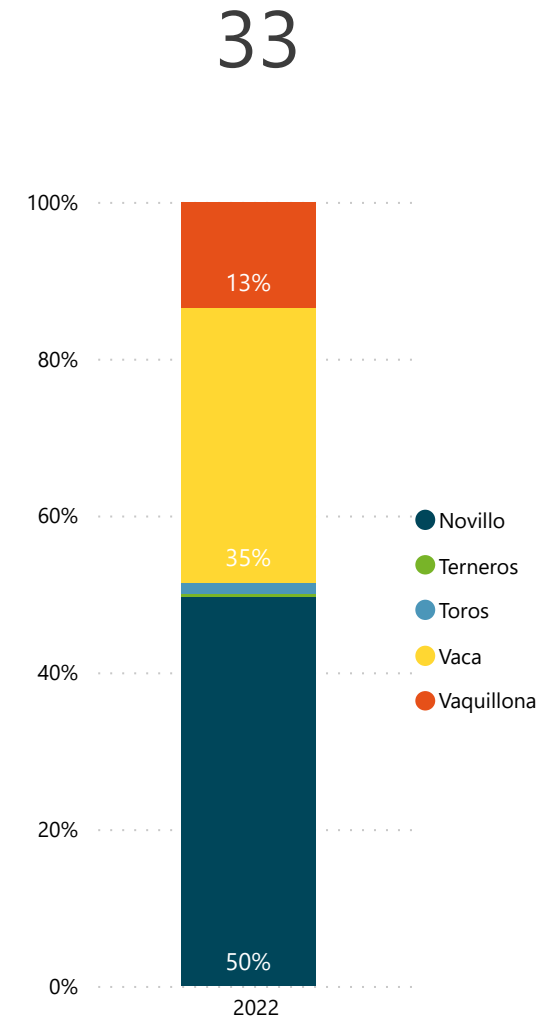
Mes

* Para seleccionar meses marque "Seleccionar todo" en el filtro Semana.

FAENA BOVINOS ANUAL | ESTABLECIMIENTOS

2022 BOVINOS	Novillo Cabezas	Terneros Cabezas	Toros Cabezas	Vaca Cabezas	Vaquillona Cabezas	Total Cabezas	%
FRIGORIFICO LAS PIEDRAS S A	183.472	56	465	24.693	31.140	239.826	9,9%
FRIGORIFICO TACUAREMBO S A	101.086	203	4.406	84.515	18.180	208.390	8,6%
ONTILCOR SOCIEDAD ANONIMA	121.013	48	1.402	42.142	25.378	189.983	7,9%
FRIGORIFICO CANELONES S A	58.365	29	2.670	82.861	21.870	165.795	6,9%
PULSA SA	66.198	122	2.952	68.892	20.307	158.471	6,6%
ESTABLECIMIENTOS COLONIA S A	88.459	226	1.965	47.293	18.312	156.255	6,5%
BREEDERS PACKERS URUGUAY SA	101.188	2	840	31.968	19.728	153.726	6,4%
CLEDINOR S A	62.897	190	2.417	61.654	12.941	140.099	5,8%
INALER S.A.	76.769	80	1.011	39.660	12.504	130.024	5,4%
FRIGORIFICO CARRASCO S A	64.675	505	1.772	46.135	11.003	124.090	5,1%
CHIADEL S A	53.537	9	696	33.389	11.759	99.390	4,1%
FRIGORIFICO SAN JACINTO NIREA S A	39.266	24	617	33.862	20.104	93.873	3,9%
BILACOR SOCIEDAD ANONIMA	41.705	36	956	37.599	10.338	90.634	3,8%
SIRSIL S A	31.135	0	807	35.211	5.920	73.073	3,0%
FRIGORIFICO CASA BLANCA S.A. FRICASSA	20.932	218	418	32.309	12.022	65.899	2,7%
LORSINAL S A	16.429	54	846	33.700	10.927	61.956	2,6%
COPAYAN S.A.	29.679	15	787	25.117	6.101	61.699	2,6%
ERSINAL SOCIEDAD ANONIMA	14.170	622	3.023	21.743	14.538	54.096	2,2%
SOMICAR SOCIEDAD ANONIMA	5.245	23	2.234	19.948	2.150	29.600	1,2%
SUCESION CARLOS SCHNECK S.A.	1.949	41	2.055	15.902	2.017	21.964	0,9%
ARROYAL SOCIEDAD ANONIMA	1.754	1.860	297	3.055	11.416	18.382	0,8%
OFERAN S.A.	6.210	132	81	2.495	4.228	13.146	0,5%
FRIGOCERRO SOCIEDAD ANONIMA	1.438	1	1.673	8.174	672	11.958	0,5%
MATADERO MERCEDES S.A.	1.289	32		249	6.718	8.288	0,3%
RONDATEL S.A.	1.899		253	4.240	938	7.330	0,3%
SIMPLIFY S A	400	219	38	591	4.887	6.135	0,3%
CABRERA ROCHA GERARDO ERISON	1.659	356	41	368	3.349	5.773	0,2%
FRIGORIFICO CUAREIM LIMITADA	1.333	35	496	3.331	554	5.749	0,2%
CRAVEA LEMA MIRIAM ZULMA	1.697	2.053	2	206	336	4.294	0,2%
SIMPLIFY S A (Mendoza)	23	263	21	2.616	606	3.529	0,1%
MATADERO LOS OLIVOS S C	681	7	15	262	1.642	2.607	0,1%
INTENDENCIA DE ARTIGAS	790	93	79	1.138	137	2.237	0,1%
LUCHASOL S A	237	202	31	745	1.015	2.230	0,1%
Total	1.197.579	7.756	35.366	846.063	323.737	2.410.501	100,0%

Cantidad de Plantas con faena



FILTROS

Semana al...

Mes

* Para seleccionar meses marque "Seleccionar todo" en el filtro Semana.

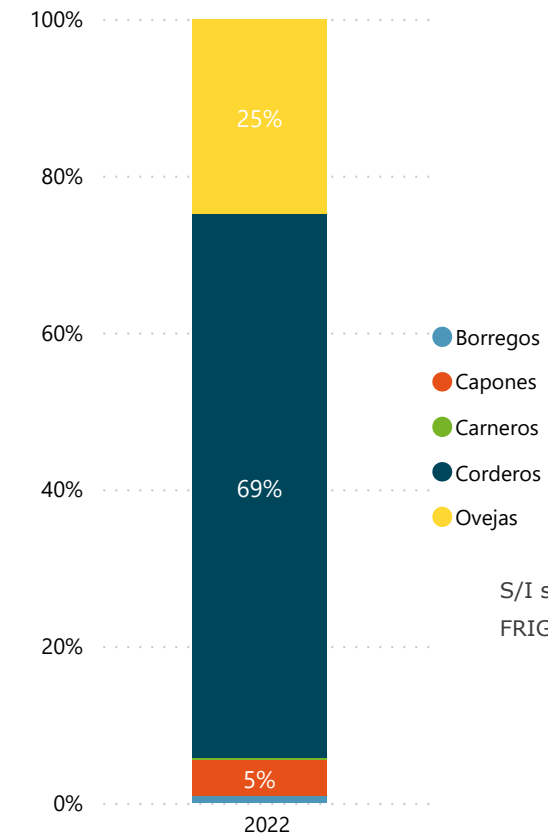
FAENA OVINOS | ESTABLECIMIENTOS

Información actualizada al 31/12 **inac**

2022 OVINOS	Borregos Cabezas	Capones Cabezas	Carneros Cabezas	Corderos Cabezas	Ovejas Cabezas	Total Cabezas	%
FRIGORIFICO LAS PIEDRAS S A		140	2	5.353	779	6.274	18,2%
BAMIDAL SOCIEDAD ANONIMA	194	320	9	3.156	1.819	5.498	15,9%
SOMICAR SOCIEDAD ANONIMA	30	809	23	817	3.022	4.701	13,6%
FRIGORIFICO SAN JACINTO NIREA S A	28	8	7	3.426	538	4.007	11,6%
SIDERCOL S.A.				3.319		3.319	9,6%
FRIGORIFICO CASA BLANCA S.A. FRICASSA		246		653	2.243	3.142	9,1%
FRIGORIFICO CUAREIM LIMITADA				2.450		2.450	7,1%
ARROYAL SOCIEDAD ANONIMA			3	1.507	11	1.521	4,4%
OFERAN S.A.	24	12		994	88	1.118	3,2%
LUCHASOL S A				1.101		1.101	3,2%
CABRERA ROCHA GERARDO ERISON				640	12	652	1,9%
SIMPLIFY S A				348		348	1,0%
INTENDENCIA DE ARTIGAS	60	50		186	50	346	1,0%
Total	336	1.585	44	23.950	8.562	34.477	100,0%

Cantidad de Plantas con faena

13



FILTROS

Semana al... ▼

31/12/2022 ▼

Mes ▼

Todas ▼

* Para seleccionar meses marque "Seleccionar todo" en el filtro Semana.

S/I semana al 31/12:
FRIGOCERRO SOCIEDAD ANONIMA

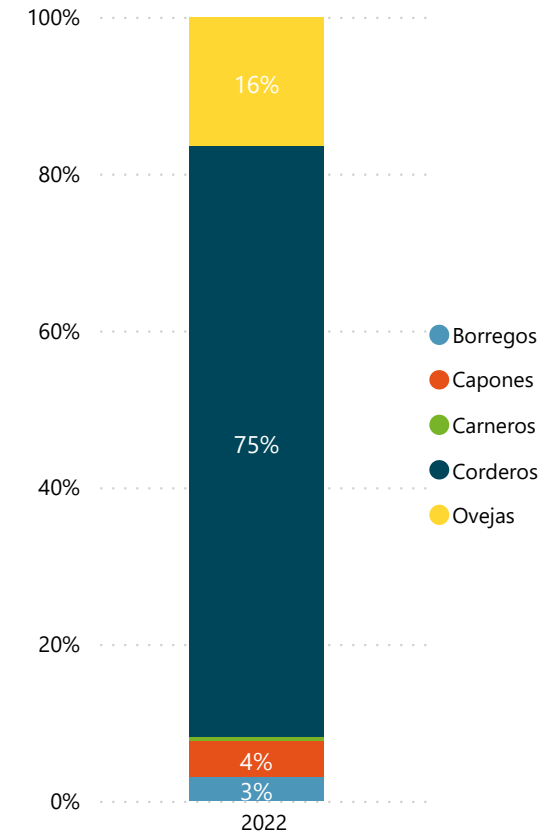
[← INICIO](#)

FAENA OVINOS MENSUAL | ESTABLECIMIENTOS

2022 OVINOS	Borregos Cabezas	Capones Cabezas	Carneros Cabezas	Corderos Cabezas	Ovejas Cabezas	Total Cabezas	%
FRIGORIFICO LAS PIEDRAS S A	1.168	2.988	2	33.775	6.239	44.172	20,8%
FRIGORIFICO SAN JACINTO NIREA S A	937	408	109	36.720	2.762	40.936	19,3%
SOMICAR SOCIEDAD ANONIMA	779	2.721	525	14.985	12.931	31.941	15,0%
BAMIDAL SOCIEDAD ANONIMA	328	1.006	178	11.411	5.620	18.543	8,7%
SIDERCOL S.A.	2.627	766	32	14.128	302	17.855	8,4%
OFERAN S.A.	138	847	152	10.100	2.186	13.423	6,3%
FRIGORIFICO CUAREIM LIMITADA				12.644		12.644	5,9%
ARROYAL SOCIEDAD ANONIMA			5	7.860	189	8.054	3,8%
SIMPLIFY S A				7.256		7.256	3,4%
FRIGORIFICO CASA BLANCA S.A. FRICASSA		246		1.951	2.506	4.703	2,2%
CABRERA ROCHA GERARDO ERISON	221			4.159	33	4.413	2,1%
LUCHASOL S A				3.889		3.889	1,8%
FRIGOCERRO SOCIEDAD ANONIMA	85	366		858	2.103	3.412	1,6%
INTENDENCIA DE ARTIGAS	450	180		602	60	1.292	0,6%
Total	6.733	9.528	1.003	160.338	34.931	212.533	100,0%

Cantidad de Plantas con faena

14



FILTROS

Semana al... ▼

Todas ▼

Mes ▼

Dic ▼

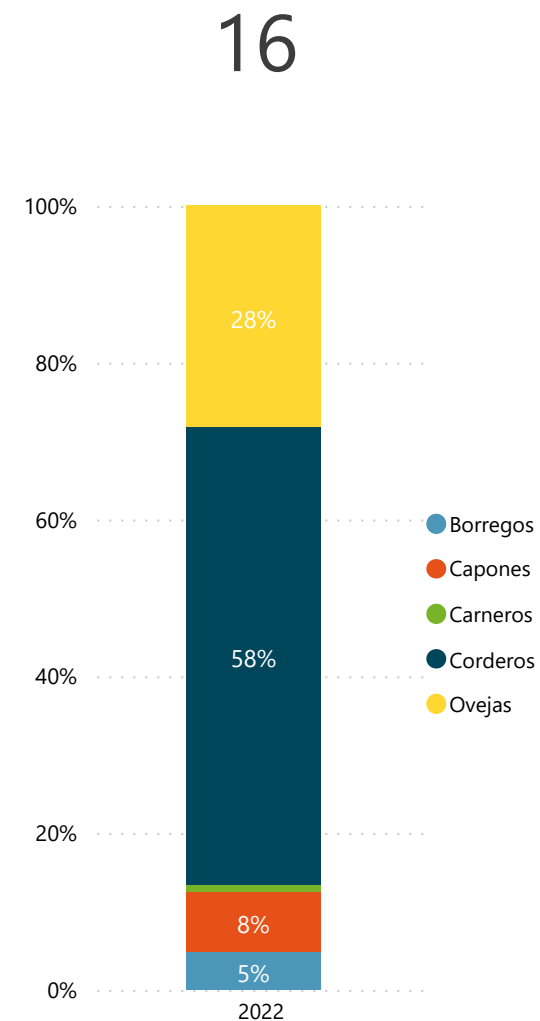
* Para seleccionar meses marque "Seleccionar todo" en el filtro Semana.

FAENA OVINOS ANUAL | ESTABLECIMIENTOS

Información actualizada al 31/12 **inac**

2022 OVINOS	Borregos Cabezas	Capones Cabezas	Carneros Cabezas	Corderos Cabezas	Ovejas Cabezas	Total Cabezas	%
FRIGORIFICO SAN JACINTO NIREA S A	13.829	14.841	2.797	258.510	86.326	376.303	28,2%
FRIGORIFICO LAS PIEDRAS S A	9.498	31.706	1.635	230.433	90.155	363.427	27,2%
SOMICAR SOCIEDAD ANONIMA	8.839	12.777	2.388	44.654	56.001	124.659	9,3%
SIDERCOL S.A.	22.514	8.992	1.788	49.815	36.854	119.963	9,0%
BAMIDAL SOCIEDAD ANONIMA	2.451	14.472	483	60.973	35.835	114.214	8,6%
FRIGOCERRO SOCIEDAD ANONIMA	4.291	13.376	1.694	45.797	46.430	111.588	8,4%
FRIGORIFICO CASA BLANCA S.A. FRICASSA	542	2.173	191	10.928	14.161	27.995	2,1%
OFERAN S.A.	924	1.922	263	18.051	5.916	27.076	2,0%
FRIGORIFICO CUAREIM LIMITADA	301	1.073	25	23.981	660	26.040	1,9%
SIMPLIFY S A				12.013		12.013	0,9%
ARROYAL SOCIEDAD ANONIMA	37	3	23	10.876	402	11.341	0,8%
CABRERA ROCHA GERARDO ERISON	331	35		6.248	277	6.891	0,5%
LUCHASOL S A	171	340		5.194	206	5.911	0,4%
INTENDENCIA DE ARTIGAS	920	1.020	49	1.206	1.464	4.659	0,3%
CHIADEL S A	359	19		1.239	1.833	3.450	0,3%
MATADERO MERCEDES S.A.				46		46	0,0%
Total	65.007	102.749	11.336	779.964	376.520	1.335.576	100,0%

Cantidad de Plantas con faena



FILTROS

Semana al... ▼

Todas ▼

Mes ▼

Todas ▼

* Para seleccionar meses marque "Seleccionar todo" en el filtro Semana.