

Relación Hacienda Exportación en Ovinos

RHE-Ovino

Cordero mensual


Cordero anual

Oveja mensual

Oveja anual

Notas

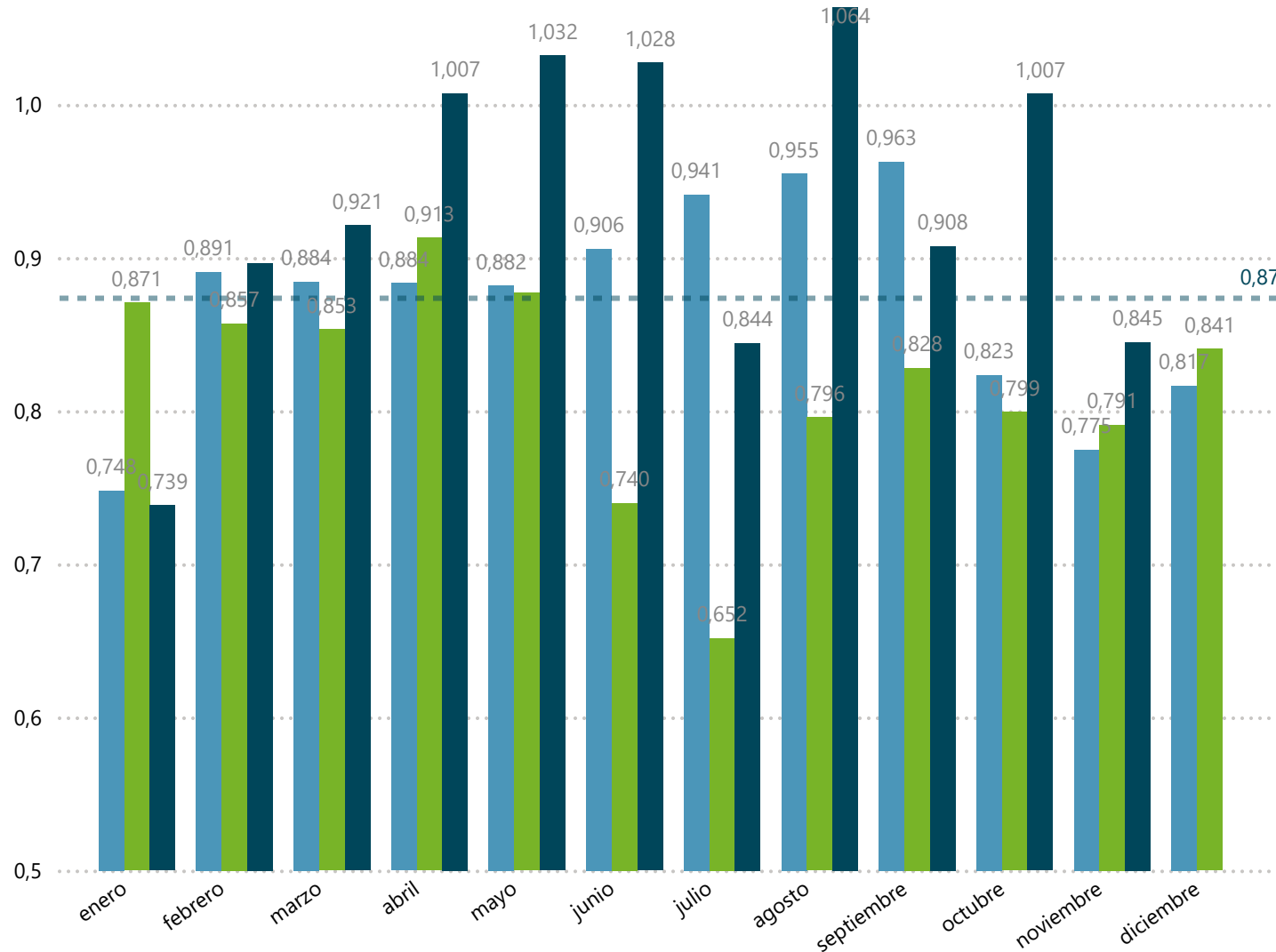
noviembre de 2024



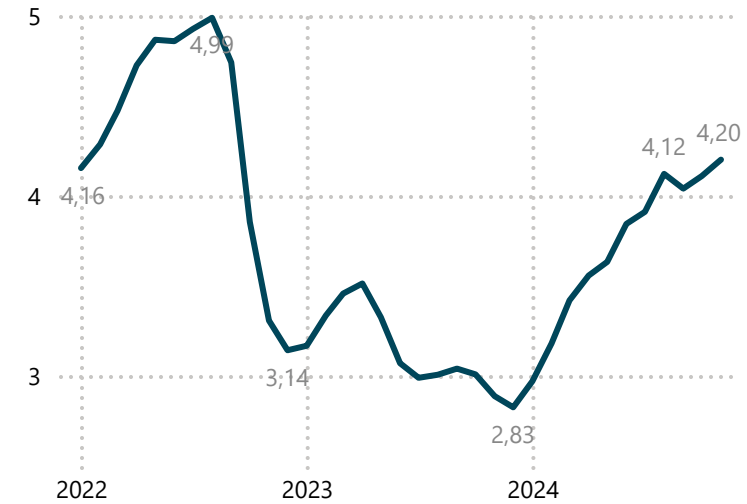
Indicador RHE-Ovino - CORDERO MENSUAL

Indicador cordero

Año ● 2022 ● 2023 ● 2024



Hacienda cordero USD/kg



IMEx ovino USD/kg



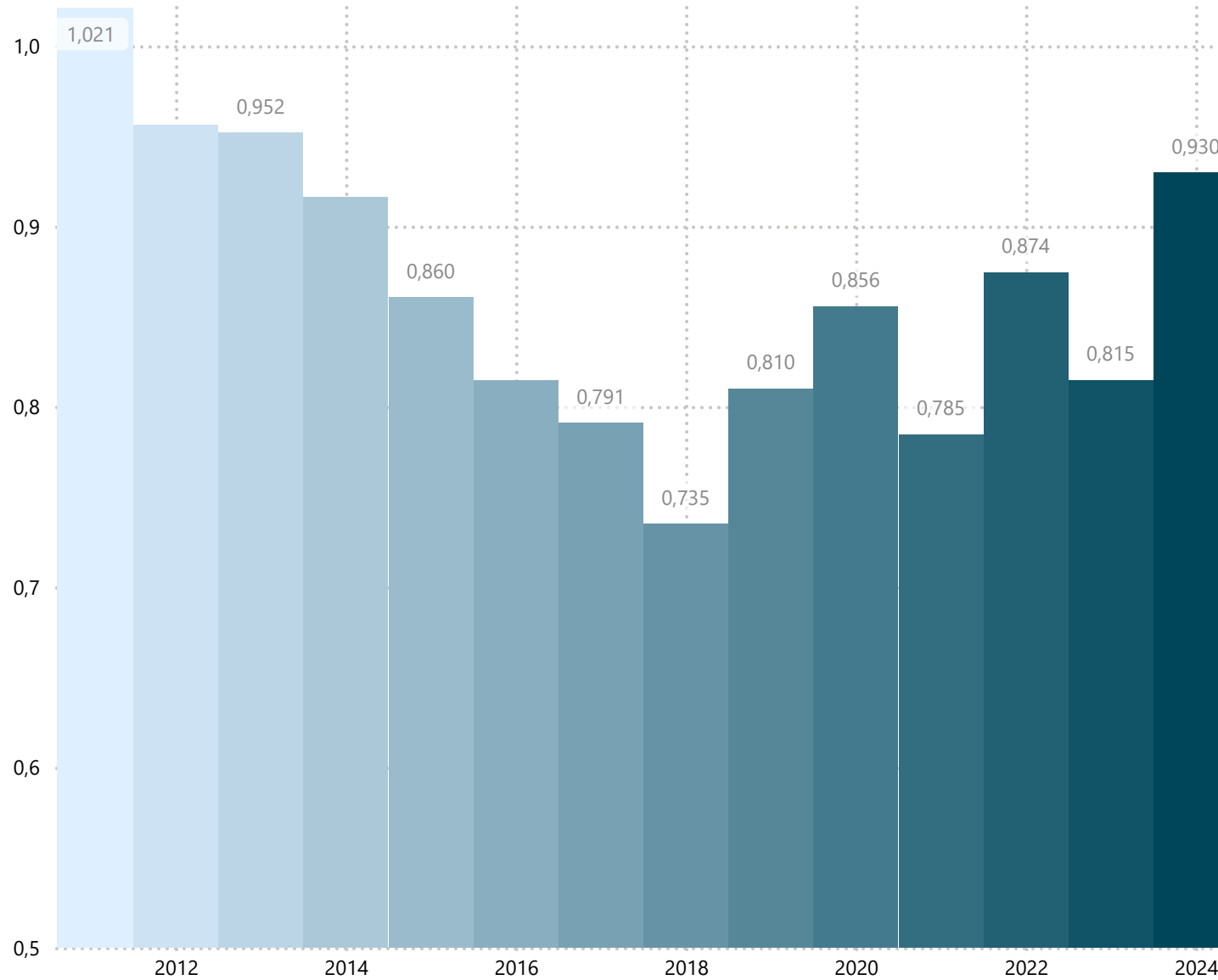
FILTROS

Año ▼

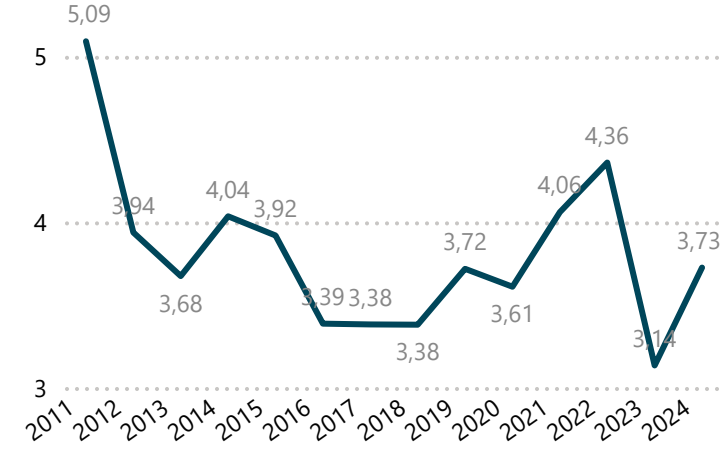
- Selecciona...
- 2011
- 2012
- 2013
- 2014
- 2015
- 2016
- 2017
- 2018
- 2019
- 2020
- 2021
- 2022
- 2023
- 2024

➤ Indicador RHE-Ovino - CORDERO ANUAL

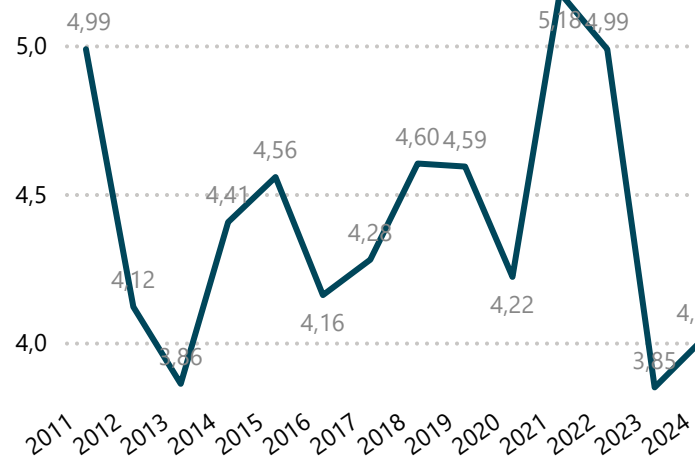
Indicador cordero



Hacienda cordero USD/kg



IMEx ovino USD/kg



FILTROS

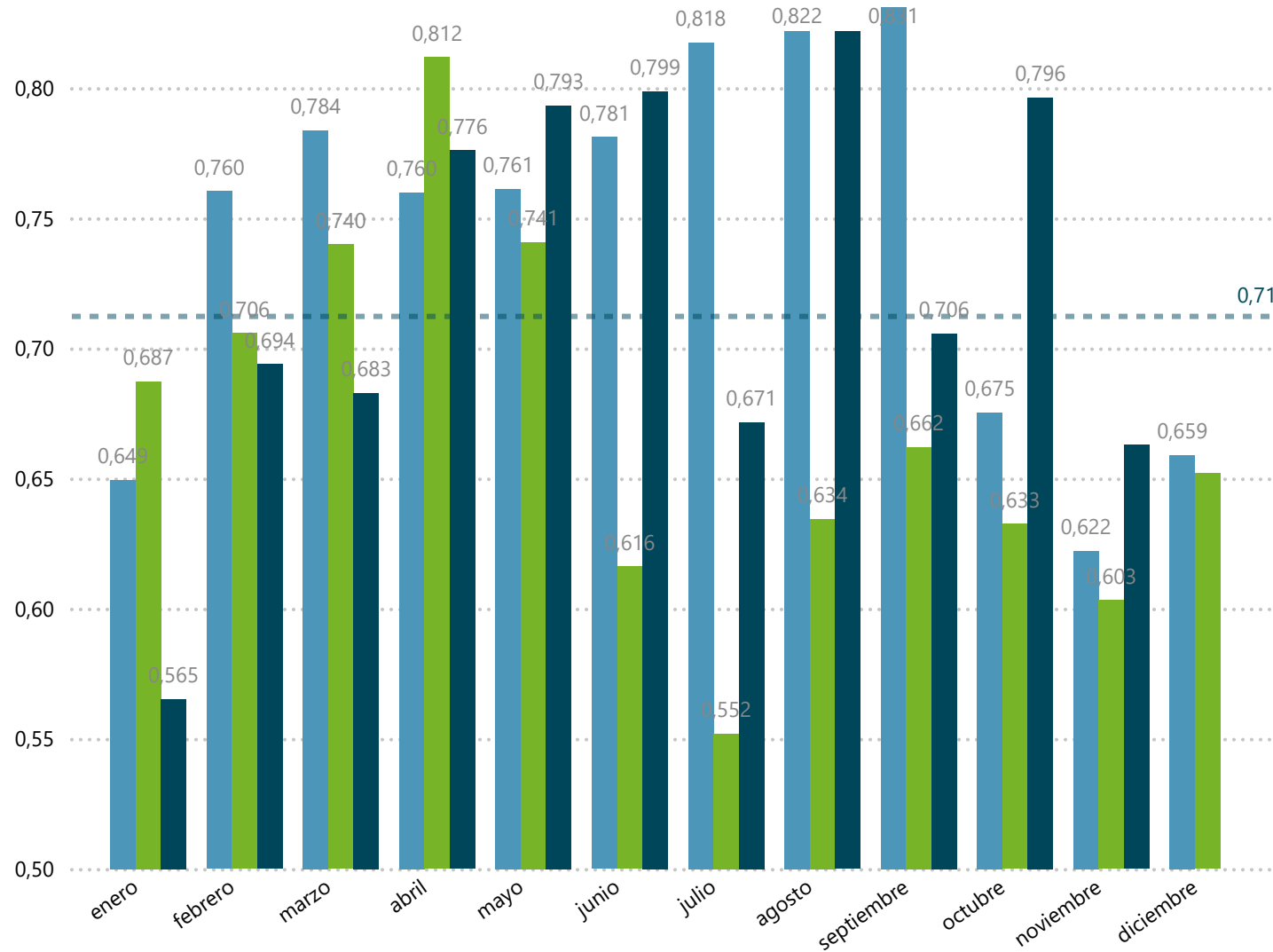
Año ▼

- Selecciona...
- 2011
- 2012
- 2013
- 2014
- 2015
- 2016
- 2017
- 2018
- 2019
- 2020
- 2021
- 2022
- 2023
- 2024

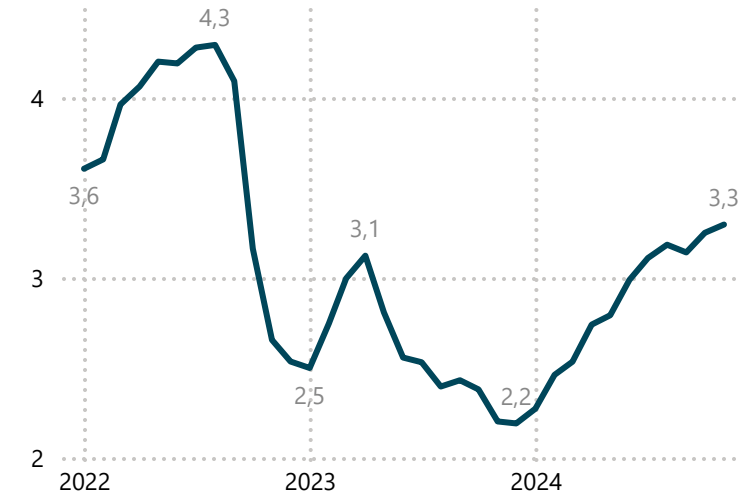
Indicador RHE-Ovino - OVEJA MENSUAL

Indicador oveja

Año ● 2022 ● 2023 ● 2024



Hacienda oveja USD/kg



IMEx ovino USD/kg



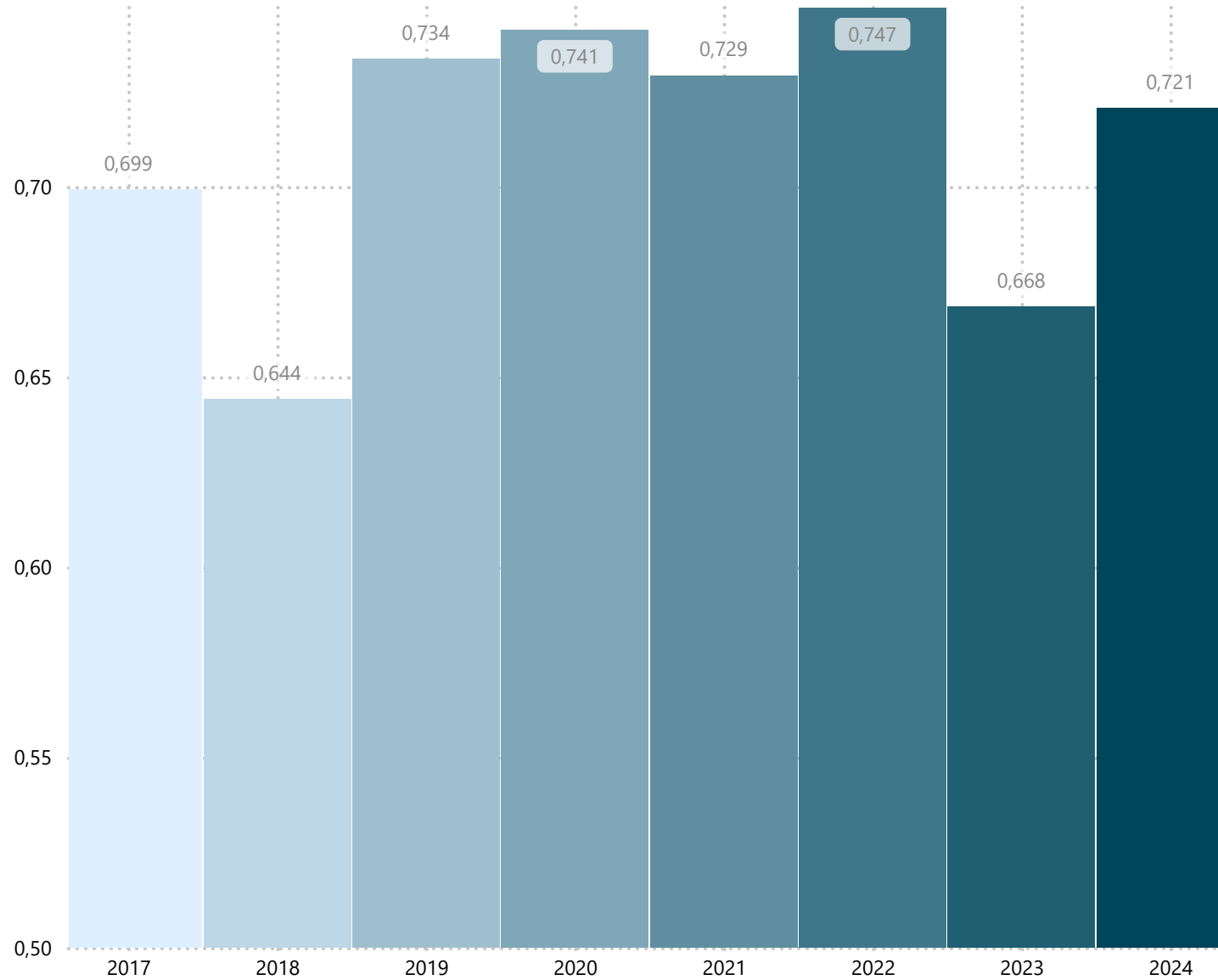
FILTROS

Año ▼

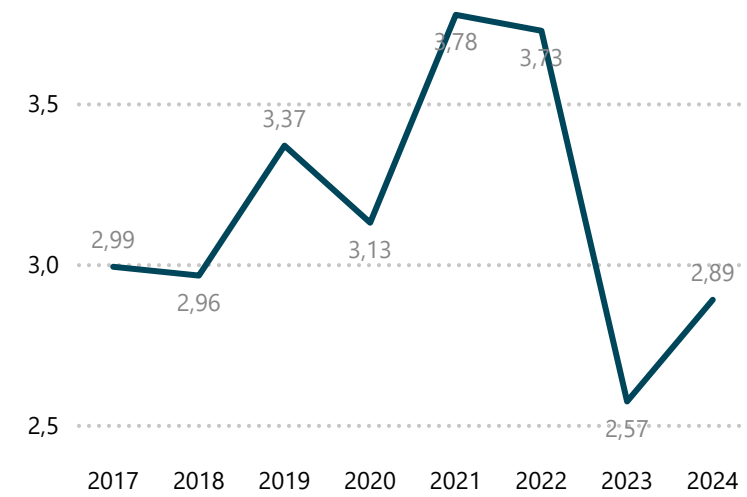
- Seleccionar...
- 2017
- 2018
- 2019
- 2020
- 2021
- 2022
- 2023
- 2024

Indicador RHE-Ovino - OVEJA ANUAL

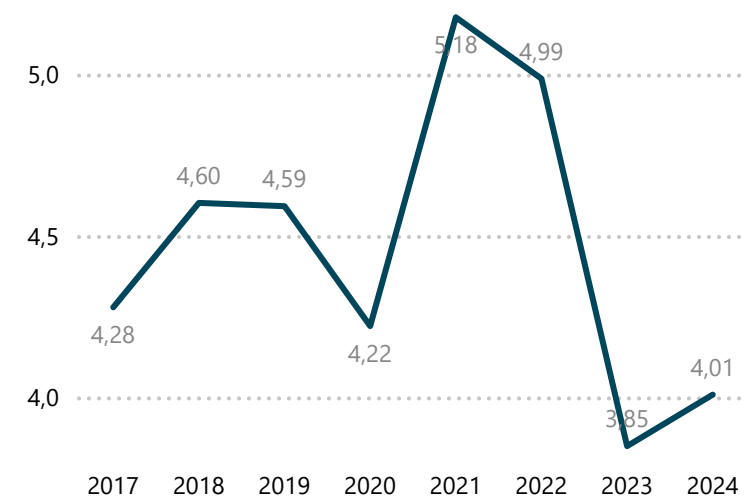
Indicador oveja



Hacienda oveja USD/kg



IMEx ovino USD/kg



FILTROS

Año ▼

- Seleccionar...
- 2017
- 2018
- 2019
- 2020
- 2021
- 2022
- 2023
- 2024

➤ **Indicador RHE-Ovino - NOTAS**

Relación Hacienda Exportación en Ovinos (RHE-Ovino)

¿Qué es el RHE-Ovino?

Es un indicador estadístico que relaciona el precio promedio de la hacienda y el valor promedio de carne ovina exportada en el mismo período. Es obtenido a partir de información pública de **Precios de Hacienda** de cada categoría (cordero y oveja) y el **Ingreso Medio de Exportación de Carne Ovina** (total) divulgados por INAC.

¿Para qué sirve?

Busca mostrar la relación mensual y anual entre ambas variables como un insumo complementario para conocer cómo evoluciona el negocio.

¿Cuál es el objetivo de su divulgación?

Brindar nueva información relevante para contribuir a la transparencia y valor en la cadena, permitiendo a los usuarios tener una lectura más precisa y fundamentada sobre la marcha del sector.

¿Cuál es la metodología de cálculo?

El indicador es calculado a partir de los precios promedio de hacienda en USD/Kg en gancho (ponderados) y el ingreso medio de exportación de carne ovina en USD/Kg peso canal (ponderado).

Se complementa con un promedio histórico móvil calculado para los años seleccionados disponibles. Desde 2011 para cordero y desde 2017 para oveja.

El informe se actualizará de forma mensual con su correspondiente publicación en la web del INAC en los primeros 10 días del mes siguiente.

¿Qué limitantes tiene el indicador?

En ningún caso pretende constituirse en un medidor de rentabilidad de los actores intervinientes.

La comparación del precio de la hacienda de cada categoría (cordero y oveja) se realiza respecto al valor del total de la carne ovina exportada.