





**PRECIOS**  
*PRICES*



## PRECIO PROMEDIO\* DE HACIENDAS EN PIE Y EN GANCHO BOVINOS - POR CATEGORÍA Y TIPO DE CONFORMACIÓN

AVERAGE PRICES - LIVE AND DRESSED - BOVINE BY CLASS AND CATEGORY

**VACAS - COWS**

2008

MES / MONTH					EN PIE / LIVE			
					\$ / KG		USD / KG	
					NAC	U	R	PROMEDIO AVERAGE
ENERO / JANUARY	20,26	16,00	14,57	20,02	0,96	0,75	0,69	0,94
FEBRERO / FEBRUARY	21,55	17,14	15,16	21,31	1,03	0,82	0,72	1,02
MARZO / MARCH	22,14	17,80	15,90	21,83	1,07	0,86	0,77	1,06
ABRIL / APRIL	21,83	17,39	15,49	21,49	1,10	0,87	0,78	1,08
MAYO / MAY	21,39	16,52	14,51	20,87	1,08	0,83	0,73	1,05
JUNIO / JUNE	22,70	17,31	14,73	22,12	1,16	0,89	0,76	1,13
JULIO / JULY	25,94	19,53	16,35	25,26	1,35	1,01	0,85	1,31
AGOSTO / AUGUST	29,76	21,51	17,91	29,02	1,55	1,12	0,93	1,51
SEPTIEMBRE / SEPTEMBER	30,78	21,60	17,19	29,79	1,51	1,06	0,84	1,46
OCTUBRE / OCTOBER	26,53	18,86	15,99	26,00	1,19	0,84	0,71	1,16
NOVIEMBRE / NOVEMBER	19,86	15,25	13,32	19,48	0,84	0,64	0,56	0,82
DICIEMBRE / DECEMBER	17,65	13,60	11,37	17,23	0,72	0,56	0,47	0,71
<b>PROM. POND. ANUAL / YEARLY AVERAGE</b>	<b>22,65</b>	<b>17,38</b>	<b>14,94</b>	<b>22,20</b>	<b>1,09</b>	<b>0,84</b>	<b>0,72</b>	<b>1,07</b>

MES / MONTH					EN GANCHO / DRESSED			
					\$ / KG		USD / KG	
					NAC	U	R	PROMEDIO AVERAGE
ENERO / JANUARY	41,35	35,75	33,74	41,07	1,95	1,69	1,59	1,94
FEBRERO / FEBRUARY	43,81	37,80	35,79	43,50	2,09	1,81	1,71	2,08
MARZO / MARCH	45,28	39,34	38,78	44,89	2,20	1,91	1,88	2,18
ABRIL / APRIL	44,90	38,87	38,09	44,48	2,25	1,95	1,91	2,23
MAYO / MAY	44,66	37,58	36,72	43,97	2,25	1,89	1,85	2,21
JUNIO / JUNE	47,30	39,49	37,10	46,54	2,43	2,03	1,90	2,39
JULIO / JULY	52,51	43,22	39,10	51,61	2,73	2,25	2,03	2,68
AGOSTO / AUGUST	58,58	45,16	42,00	57,48	3,05	2,35	2,19	2,99
SEPTIEMBRE / SEPTEMBER	59,87	45,34	41,65	58,44	2,93	2,22	2,04	2,86
OCTUBRE / OCTOBER	51,77	39,60	36,59	50,99	2,31	1,77	1,64	2,28
NOVIEMBRE / NOVEMBER	39,72	33,03	31,66	39,21	1,68	1,39	1,34	1,66
DICIEMBRE / DECEMBER	36,05	30,30	27,67	35,50	1,48	1,24	1,14	1,46
<b>PROM. POND. ANUAL / YEARLY AVERAGE</b>	<b>46,03</b>	<b>38,40</b>	<b>36,16</b>	<b>45,43</b>	<b>2,22</b>	<b>1,86</b>	<b>1,75</b>	<b>2,19</b>



\* Equivalente a valor contado, puesto en frigorífico. / Equivalent to cash values, freight included.



## PRECIO PROMEDIO\* DE HACIENDAS EN PIE Y EN GANCHO BOVINOS - POR CATEGORÍA Y TIPO DE CONFORMACIÓN

AVERAGE PRICES - LIVE AND DRESSED - BOVINE BY CLASS AND CATEGORY

NOVILLOS - STEERS

2008

MES / MONTH					EN PIE / LIVE				
					\$ / KG			USD / KG	
					INAC	U	R	PROMEDIO AVERAGE	INAC
ENERO / JANUARY	23,59	18,48	14,42	23,56	1,11	0,87	0,68	1,11	
FEBRERO / FEBRUARY	25,50	18,69	13,54	25,47	1,22	0,89	0,65	1,22	
MARZO / MARCH	26,84	19,94	15,31	26,81	1,30	0,97	0,74	1,30	
ABRIL / APRIL	26,43	20,21	15,26	26,40	1,33	1,01	0,77	1,32	
MAYO / MAY	26,17	19,77	15,74	26,12	1,32	0,99	0,79	1,31	
JUNIO / JUNE	29,01	21,75	18,13	28,94	1,49	1,12	0,93	1,48	
JULIO / JULY	33,40	25,09	18,30	33,33	1,74	1,30	0,95	1,73	
AGOSTO / AUGUST	38,16	25,79	15,08	38,07	1,99	1,34	0,78	1,98	
SETIEMBRE / SEPTEMBER	38,77	24,50	17,48	38,68	1,90	1,20	0,85	1,89	
OCTUBRE / OCTOBER	33,69	23,85	16,27	33,64	1,51	1,07	0,73	1,50	
NOVIEMBRE / NOVEMBER	25,91	18,89	14,28	25,86	1,09	0,80	0,60	1,09	
DICIEMBRE / DECEMBER	23,46	16,41	11,10	23,41	0,96	0,67	0,46	0,96	
<b>PROM.POND.ANUAL / YEARLY AVERAGE</b>	<b>28,53</b>	<b>21,04</b>	<b>15,79</b>	<b>28,48</b>	<b>1,38</b>	<b>1,02</b>	<b>0,77</b>	<b>1,38</b>	

MES / MONTH					EN GANCHO / DRESSED				
					\$ / KG			USD / KG	
					INAC	U	R	PROMEDIO AVERAGE	INAC
ENERO / JANUARY	45,01	37,49	31,89	44,97	2,12	1,77	1,50	2,12	
FEBRERO / FEBRUARY	48,51	37,89	30,58	48,46	2,32	1,81	1,46	2,31	
MARZO / MARCH	50,96	40,23	35,29	50,92	2,47	1,95	1,71	2,47	
ABRIL / APRIL	50,86	41,94	33,77	50,82	2,55	2,10	1,69	2,55	
MAYO / MAY	50,91	41,21	36,82	50,84	2,56	2,07	1,85	2,56	
JUNIO / JUNE	55,50	44,56	38,13	55,40	2,85	2,29	1,96	2,84	
JULIO / JULY	62,34	50,41	39,87	62,24	3,24	2,62	2,07	3,23	
AGOSTO / AUGUST	70,20	49,93	39,05	70,05	3,65	2,60	2,03	3,65	
SETIEMBRE / SEPTEMBER	71,28	47,30	38,12	71,13	3,49	2,31	1,86	3,48	
OCTUBRE / OCTOBER	62,35	46,13	38,17	62,27	2,79	2,06	1,71	2,78	
NOVIEMBRE / NOVEMBER	48,72	36,98	30,24	48,64	2,06	1,56	1,28	2,05	
DICIEMBRE / DECEMBER	44,71	33,18	24,86	44,64	1,84	1,36	1,02	1,83	
<b>PROM.POND.ANUAL / YEARLY AVERAGE</b>	<b>54,06</b>	<b>42,36</b>	<b>35,00</b>	<b>53,99</b>	<b>2,61</b>	<b>2,06</b>	<b>1,71</b>	<b>2,61</b>	



\* Equivalente a valor contado, puesto en frigorífico. / Equivalent to cash values, freight included.



## PRECIO PROMEDIO\* DE HACIENDAS EN PIE Y EN GANCHO BOVINOS - POR CATEGORÍA Y TIPO DE CONFORMACIÓN

AVERAGE PRICES - LIVE AND DRESSED - BOVINE BY CLASS AND CATEGORY

**TERNEROS - CALVES**

2008

MES / MONTH					EN PIE / LIVE			
					\$ / KG		USD / KG	
					NA	U	R	PROMEDIO AVERAGE
ENERO / JANUARY	22,00	17,62	17,78	20,62	1,04	0,83	0,84	0,97
FEBRERO / FEBRUARY	22,47	20,87	22,30	21,90	1,07	1,00	1,06	1,05
MARZO / MARCH	23,08	19,57	18,62	22,21	1,12	0,95	0,90	1,08
ABRIL / APRIL	22,68	18,44	16,50	21,50	1,14	0,92	0,83	1,08
MAYO / MAY	23,14	20,77	16,60	22,04	1,16	1,05	0,84	1,11
JUNIO / JUNE	24,33	26,03	15,44	25,14	1,25	1,34	0,79	1,29
JULIO / JULY	29,54	19,36	11,03	28,33	1,53	1,01	0,57	1,47
AGOSTO / AUGUST	32,23	22,55		31,58	1,68	1,17		1,64
SEPTIEMBRE / SEPTEMBER	31,61	22,02	18,18	28,93	1,55	1,08	0,89	1,42
OCTUBRE / OCTOBER	31,54	19,80	17,31	29,09	1,41	0,88	0,77	1,30
NOVIEMBRE / NOVEMBER	25,21	18,76	13,43	22,36	1,06	0,79	0,57	0,94
DICIEMBRE / DECEMBER	20,35	17,23	14,14	19,25	0,84	0,71	0,58	0,79
<b>PROM. POND. ANUAL / YEARLY AVERAGE</b>	<b>25,49</b>	<b>21,12</b>	<b>20,54</b>	<b>24,02</b>	<b>1,24</b>	<b>1,02</b>	<b>0,98</b>	<b>1,16</b>

MES / MONTH					EN GANCHO / DRESSED			
					\$ / KG		USD / KG	
					NA	U	R	PROMEDIO AVERAGE
ENERO / JANUARY	42,74	36,92	42,70	41,12	2,02	1,74	2,01	1,94
FEBRERO / FEBRUARY	44,01	43,69	48,83	44,25	2,10	2,09	2,33	2,11
MARZO / MARCH	44,99	40,56	41,11	43,96	2,18	1,97	1,99	2,13
ABRIL / APRIL	43,88	38,65	38,46	42,52	2,20	1,94	1,93	2,13
MAYO / MAY	45,22	44,86	40,05	45,06	2,28	2,26	2,02	2,27
JUNIO / JUNE	47,75	55,90	46,96	51,49	2,45	2,87	2,41	2,64
JULIO / JULY	55,30	41,25	38,53	53,83	2,87	2,14	2,00	2,80
AGOSTO / AUGUST	60,27	44,54		59,26	3,14	2,32		3,08
SEPTIEMBRE / SEPTEMBER	59,01	43,31	39,96	54,79	2,89	2,12	1,95	2,68
OCTUBRE / OCTOBER	58,68	39,85	34,62	54,98	2,62	1,78	1,55	2,46
NOVIEMBRE / NOVEMBER	48,85	38,60	30,88	44,47	2,06	1,63	1,30	1,88
DICIEMBRE / DECEMBER	39,39	36,42	28,97	38,40	1,62	1,50	1,19	1,58
<b>PROM. POND. ANUAL / YEARLY AVERAGE</b>	<b>48,98</b>	<b>44,47</b>	<b>46,48</b>	<b>47,57</b>	<b>2,38</b>	<b>2,15</b>	<b>2,22</b>	<b>2,31</b>



\* Equivalente a valor contado, puesto en frigorífico. / Equivalent to cash values, freight included.



## PRECIO PROMEDIO\* DE HACIENDAS EN PIE Y EN GANCHO BOVINOS - POR CATEGORÍA Y TIPO DE CONFORMACIÓN

AVERAGE PRICES - LIVE AND DRESSED - BOVINE BY CLASS AND CATEGORY

TOROS - BULLS

2008

MES / MONTH					EN PIE / LIVE				
					\$ / KG			USD / KG	
					NA	U	R	PROMEDIO AVERAGE	NA
ENERO / JANUARY	19,19	19,00	18,15	19,10	0,91	0,90	0,86	0,90	
FEBRERO / FEBRUARY	19,52	19,92	18,37	19,69	0,93	0,95	0,88	0,94	
MARZO / MARCH	19,68	20,17	19,40	19,92	0,95	0,98	0,94	0,97	
ABRIL / APRIL	19,15	19,16	16,29	19,14	0,96	0,96	0,82	0,96	
MAYO / MAY	18,52	18,12	15,38	18,28	0,93	0,91	0,77	0,92	
JUNIO / JUNE	19,09	18,99	15,44	19,01	0,98	0,97	0,79	0,98	
JULIO / JULY	20,73	19,97	17,57	20,27	1,08	1,04	0,91	1,05	
AGOSTO / AUGUST	21,81	22,10	20,36	21,95	1,13	1,15	1,06	1,14	
SETIEMBRE / SEPTEMBER	23,84	22,60	17,05	23,24	1,17	1,11	0,83	1,14	
OCTUBRE / OCTOBER	22,70	22,08	17,25	22,39	1,01	0,99	0,77	1,00	
NOVIEMBRE / NOVEMBER	20,16	20,04	17,30	20,10	0,85	0,85	0,73	0,85	
DICIEMBRE / DECEMBER	18,66	18,51	17,46	18,58	0,77	0,76	0,72	0,76	
<b>PROM.POND.ANUAL / YEARLY AVERAGE</b>	<b>19,82</b>	<b>19,52</b>	<b>17,28</b>	<b>19,66</b>	<b>0,95</b>	<b>0,94</b>	<b>0,82</b>	<b>0,94</b>	

MES / MONTH					EN GANCHO / DRESSED				
					\$ / KG			USD / KG	
					NA	U	R	PROMEDIO AVERAGE	NA
ENERO / JANUARY	35,04	35,79	34,80	35,34	1,65	1,69	1,64	1,67	
FEBRERO / FEBRUARY	35,82	38,04	41,09	36,73	1,71	1,82	1,96	1,75	
MARZO / MARCH	36,58	39,05	36,75	37,77	1,77	1,89	1,78	1,83	
ABRIL / APRIL	36,56	38,19	35,47	37,27	1,83	1,92	1,78	1,87	
MAYO / MAY	36,41	37,29	34,28	36,90	1,83	1,88	1,72	1,86	
JUNIO / JUNE	37,74	39,39	37,71	38,74	1,94	2,02	1,93	1,99	
JULIO / JULY	39,57	40,30	38,31	39,99	2,06	2,09	1,99	2,08	
AGOSTO / AUGUST	40,45	43,51	40,37	41,99	2,10	2,26	2,10	2,18	
SETIEMBRE / SEPTEMBER	42,81	43,31	37,89	43,03	2,09	2,12	1,85	2,10	
OCTUBRE / OCTOBER	40,82	42,36	35,65	41,38	1,82	1,89	1,59	1,85	
NOVIEMBRE / NOVEMBER	36,33	38,42	37,01	37,14	1,53	1,62	1,56	1,57	
DICIEMBRE / DECEMBER	34,14	35,65	35,58	34,94	1,40	1,46	1,46	1,43	
<b>PROM.POND.ANUAL / YEARLY AVERAGE</b>	<b>37,05</b>	<b>38,58</b>	<b>36,18</b>	<b>37,79</b>	<b>1,77</b>	<b>1,86</b>	<b>1,72</b>	<b>1,82</b>	

\* Equivalente a valor contado, puesto en frigorífico. / Equivalent to cash values, freight included.

## PRECIO PROMEDIO\* DE HACIENDAS EN PIE Y EN GANCHO BOVINOS - POR CATEGORÍA Y TIPO DE CONFORMACIÓN

AVERAGE PRICES - LIVE AND DRESSED - BOVINE BY CLASS AND CATEGORY

2008

MES / MONTH	PROMEDIO ESPECIE BOVINA / AVERAGE PRICE			
	EN PIE / LIVE		EN GANCHO / DRESSED	
	\$ / KG	USD / KG	\$ / KG	USD / KG
ENERO / JANUARY	21,97	1,04	43,19	2,04
FEBRERO / FEBRUARY	23,74	1,13	46,41	2,22
MARZO / MARCH	24,66	1,20	48,30	2,34
ABRIL / APRIL	24,43	1,23	48,27	2,42
MAYO / MAY	23,79	1,20	47,84	2,41
JUNIO / JUNE	25,67	1,32	51,27	2,63
JULIO / JULY	29,99	1,56	57,98	3,01
AGOSTO / AUGUST	34,53	1,80	65,26	3,40
SETIEMBRE / SEPTEMBER	35,27	1,73	66,35	3,24
OCTUBRE / OCTOBER	30,61	1,37	57,87	2,59
NOVIEMBRE / NOVEMBER	23,21	0,98	44,81	1,89
DICIEMBRE / DECEMBER	20,82	0,85	40,91	1,68
<b>PROM. POND. ANUAL / YEARLY AVERAGE</b>	<b>25,82</b>	<b>1,25</b>	<b>50,43</b>	<b>2,43</b>

\* Equivalente a valor contado, puesto en frigorífico. / Equivalent to cash values, freight included.

### TIPO DE CONFORMACIÓN / CONFORMATION

- I** CHILLED DE PRIMERA / CHILLED 1<sup>ST</sup> QUALITY
- N** CHILLED DE SEGUNDA / CHILLED 2<sup>ND</sup> QUALITY
- A** CONTINENTAL B
- C** CONTINENTAL F
- U** MANUFACTURA / MANUFACTURE
- R** CONSERVA / CANNED



## PRECIO PROMEDIO\* DE HACIENDAS EN PIE Y EN GANCHO OVINOS - POR CATEGORÍA

AVERAGE PRICES - LIVE AND DRESSED - SHEEP BY CLASS

2008

MES / MONTH	OVEJAS / SHEEP					
	EN PIE / LIVE			EN GANCHO / DRESSED		
	\$ / KG	USD / KG		\$ / KG	USD / KG	
ENERO / JANUARY	15,55	0,73		36,14	1,70	
FEBRERO / FEBRUARY	16,58	0,79		38,72	1,85	
MARZO / MARCH	16,22	0,79		37,92	1,84	
ABRIL / APRIL	15,83	0,79		37,45	1,88	
MAYO / MAY	16,40	0,83		38,60	1,94	
JUNIO / JUNE	16,31	0,84		38,17	1,96	
JULIO / JULY	18,53	0,96		42,76	2,22	
AGOSTO / AUGUST	20,70	1,08		45,76	2,38	
SETIEMBRE / SEPTEMBER	22,03	1,08		49,44	2,42	
OCTUBRE / OCTOBER	22,52	1,01		49,98	2,23	
NOVIEMBRE / NOVEMBER	17,76	0,75		40,57	1,71	
DICIEMBRE / DECEMBER	13,02	0,53		29,77	1,22	
<b>PROM.POND.ANUAL / YEARLY AVERAGE</b>	<b>17,05</b>	<b>0,82</b>		<b>39,53</b>	<b>1,91</b>	

MES / MONTH	CAPONES / WETHERS					
	EN PIE / LIVE			EN GANCHO / DRESSED		
	\$ / KG	USD / KG		\$ / KG	USD / KG	
ENERO / JANUARY	17,68	0,83		39,57	1,87	
FEBRERO / FEBRUARY	17,92	0,86		39,84	1,90	
MARZO / MARCH	18,53	0,90		40,91	1,98	
ABRIL / APRIL	17,41	0,87		38,92	1,95	
MAYO / MAY	18,43	0,93		41,37	2,08	
JUNIO / JUNE	18,35	0,94		40,46	2,08	
JULIO / JULY	20,54	1,07		44,71	2,32	
AGOSTO / AUGUST	23,49	1,22		50,68	2,64	
SETIEMBRE / SEPTEMBER	25,06	1,23		55,23	2,70	
OCTUBRE / OCTOBER	25,88	1,16		56,97	2,55	
NOVIEMBRE / NOVEMBER	21,19	0,89		47,63	2,01	
DICIEMBRE / DECEMBER	15,93	0,65		35,32	1,45	
<b>PROM.POND.ANUAL / YEARLY AVERAGE</b>	<b>20,90</b>	<b>0,99</b>		<b>46,26</b>	<b>2,19</b>	

\* Equivalente a valor contado, puesto en frigorífico. / Equivalent to cash values, freight included.

## PRECIO PROMEDIO\* DE HACIENDAS EN PIE Y EN GANCHO OVINOS - POR CATEGORÍA

AVERAGE PRICES - LIVE AND DRESSED - SHEEP BY CLASS

2008

MES / MONTH	BORREGOS / HOGGETS					
	EN PIE / LIVE			EN GANCHO / DRESSED		
	\$ / KG	USD / KG		\$ / KG	USD / KG	
ENERO / JANUARY	18,19	0,86		41,80	1,97	
FEBRERO / FEBRUARY	18,82	0,90		42,90	2,05	
MARZO / MARCH	19,23	0,93		43,98	2,13	
ABRIL / APRIL	18,88	0,95		43,70	2,19	
MAYO / MAY	20,73	1,04		47,16	2,37	
JUNIO / JUNE	18,84	0,97		42,97	2,20	
JULIO / JULY	20,72	1,08		45,67	2,37	
AGOSTO / AUGUST	23,88	1,24		51,92	2,70	
SETIEMBRE / SEPTEMBER	25,66	1,26		56,27	2,75	
OCTUBRE / OCTOBER	25,71	1,15		57,74	2,58	
NOVIEMBRE / NOVEMBER	23,79	1,00		54,09	2,28	
DICIEMBRE / DECEMBER	19,11	0,78		42,98	1,77	
<b>PROM. POND. ANUAL / YEARLY AVERAGE</b>	<b>20,95</b>	<b>1,00</b>		<b>47,41</b>	<b>2,26</b>	

MES / MONTH	CORDEROS / LAMBS					
	EN PIE / LIVE			EN GANCHO / DRESSED		
	\$ / KG	USD / KG		\$ / KG	USD / KG	
ENERO / JANUARY	19,91	0,94		44,58	2,10	
FEBRERO / FEBRUARY	20,12	0,96		45,42	2,17	
MARZO / MARCH	19,95	0,97		45,88	2,22	
ABRIL / APRIL	19,51	0,98		44,94	2,25	
MAYO / MAY	20,94	1,05		47,23	2,38	
JUNIO / JUNE	20,95	1,07		45,83	2,35	
JULIO / JULY	23,15	1,20		50,48	2,62	
AGOSTO / AUGUST	25,25	1,31		53,85	2,80	
SETIEMBRE / SEPTEMBER	27,60	1,35		59,64	2,92	
OCTUBRE / OCTOBER	28,91	1,29		62,85	2,81	
NOVIEMBRE / NOVEMBER	26,45	1,12		58,01	2,45	
DICIEMBRE / DECEMBER	20,53	0,84		46,27	1,90	
<b>PROM. POND. ANUAL / YEARLY AVERAGE</b>	<b>23,44</b>	<b>1,07</b>		<b>52,01</b>	<b>2,38</b>	

\* Equivalente a valor contado, puesto en frigorífico. / Equivalent to cash values, freight included.





## PRECIO PROMEDIO\* DE HACIENDAS EN PIE Y EN GANCHO OVINOS - POR CATEGORÍA

AVERAGE PRICES - LIVE AND DRESSED - SHEEP BY CLASS

2008

MES / MONTH	CARNEROS / RAMS					
	EN PIE / LIVE			EN GANCHO / DRESSED		
	\$ / KG	USD / KG		\$ / KG	USD / KG	
ENERO / JANUARY	13,12	0,62		29,06	1,37	
FEBRERO / FEBRUARY	13,96	0,67		30,74	1,47	
MARZO / MARCH	14,16	0,69		30,87	1,50	
ABRIL / APRIL	13,59	0,68		30,76	1,54	
MAYO / MAY	14,16	0,71		31,76	1,60	
JUNIO / JUNE	12,24	0,63		29,38	1,51	
JULIO / JULY	16,69	0,87		39,48	2,05	
AGOSTO / AUGUST	17,36	0,90		34,73	1,81	
SETIEMBRE / SEPTEMBER	17,56	0,86		38,65	1,89	
OCTUBRE / OCTOBER	19,35	0,86		40,83	1,83	
NOVIEMBRE / NOVEMBER	14,96	0,63		33,14	1,40	
DICIEMBRE / DECEMBER	12,68	0,52		28,23	1,16	
<b>PROM.POND.ANUAL / YEARLY AVERAGE</b>	<b>14,97</b>	<b>0,72</b>		<b>33,12</b>	<b>1,60</b>	

MES / MONTH	PROMEDIO ESPECIE OVINA / AVERAGE PRICE					
	EN PIE / LIVE			EN GANCHO / DRESSED		
	\$ / KG	USD / KG		\$ / KG	USD / KG	
ENERO / JANUARY	17,90	0,84		40,70	1,92	
FEBRERO / FEBRUARY	18,12	0,87		41,42	1,98	
MARZO / MARCH	17,80	0,86		41,01	1,99	
ABRIL / APRIL	17,26	0,87		40,16	2,01	
MAYO / MAY	18,23	0,92		42,08	2,12	
JUNIO / JUNE	18,32	0,94		41,51	2,13	
JULIO / JULY	20,82	1,08		46,34	2,41	
AGOSTO / AUGUST	23,35	1,22		50,56	2,63	
SETIEMBRE / SEPTEMBER	25,60	1,25		56,08	2,74	
OCTUBRE / OCTOBER	26,87	1,20		58,91	2,63	
NOVIEMBRE / NOVEMBER	24,82	1,05		54,95	2,32	
DICIEMBRE / DECEMBER	19,05	0,78		42,96	1,76	
<b>PROM.POND.ANUAL / YEARLY AVERAGE</b>	<b>20,80</b>	<b>0,97</b>		<b>46,84</b>	<b>2,19</b>	

\* Equivalente a valor contado, puesto en frigorífico. / Equivalent to cash values, freight included.

## PRECIO PROMEDIO\* DE HACIENDAS EN PIE Y EN GANCHO PORCINOS - POR CATEGORÍA

AVERAGE PRICES - LIVE AND DRESSED - SWINE BY CLASS

2008

MES / MONTH	CERDOS Y CACHORROS / PIGS					
	EN PIE / LIVE			EN GANCHO / DRESSED		
	\$ / KG	USD / KG		\$ / KG	USD / KG	
ENERO / JANUARY	23,77	1,12		29,64	1,40	
FEBRERO / FEBRUARY	23,08	1,10		28,57	1,36	
MARZO / MARCH	23,21	1,13		28,74	1,39	
ABRIL / APRIL	22,80	1,14		28,31	1,42	
MAYO / MAY	22,80	1,15		28,87	1,45	
JUNIO / JUNE	25,35	1,30		31,65	1,62	
JULIO / JULY	25,89	1,34		32,49	1,69	
AGOSTO / AUGUST	26,47	1,38		33,10	1,72	
SETIEMBRE / SEPTEMBER	26,65	1,30		33,72	1,65	
OCTUBRE / OCTOBER	27,04	1,21		34,19	1,53	
NOVIEMBRE / NOVEMBER	26,62	1,12		34,58	1,46	
DICIEMBRE / DECEMBER	25,46	1,05		31,64	1,30	
<b>PROM. POND. ANUAL / YEARLY AVERAGE</b>	<b>24,96</b>	<b>1,19</b>		<b>31,31</b>	<b>1,50</b>	

MES / MONTH	LECHONES / PIGLETS					
	EN PIE / LIVE			EN GANCHO / DRESSED		
	\$ / KG	USD / KG		\$ / KG	USD / KG	
ENERO / JANUARY	25,87	1,22		36,30	1,71	
FEBRERO / FEBRUARY	24,28	1,16		33,01	1,58	
MARZO / MARCH	23,98	1,16		33,35	1,62	
ABRIL / APRIL	24,17	1,21		33,62	1,69	
MAYO / MAY	25,31	1,27		34,21	1,72	
JUNIO / JUNE	25,08	1,29		33,98	1,74	
JULIO / JULY	25,99	1,35		36,23	1,88	
AGOSTO / AUGUST	26,41	1,37		36,02	1,87	
SETIEMBRE / SEPTEMBER	25,74	1,26		34,99	1,71	
OCTUBRE / OCTOBER	26,65	1,19		35,94	1,61	
NOVIEMBRE / NOVEMBER	27,83	1,18		38,75	1,64	
DICIEMBRE / DECEMBER	27,51	1,13		37,28	1,53	
<b>PROM. POND. ANUAL / YEARLY AVERAGE</b>	<b>26,48</b>	<b>1,22</b>		<b>36,21</b>	<b>1,67</b>	

\* Equivalente a valor contado, puesto en frigorífico. / Equivalent to cash values, freight included.



## PRECIO PROMEDIO\* DE HACIENDAS EN PIE Y EN GANCHO PORCINOS - POR CATEGORÍA

AVERAGE PRICES - LIVE AND DRESSED - SWINE BY CLASS

2008

MES / MONTH	PROMEDIO ESPECIE PORCINA / AVERAGE PRICE					
	EN PIE / LIVE			EN GANCHO / DRESSED		
	\$ / KG	USD / KG		\$ / KG	USD / KG	
ENERO / JANUARY	23,79	1,12		29,69	1,40	
FEBRERO / FEBRUARY	23,09	1,10		28,63	1,37	
MARZO / MARCH	23,22	1,13		28,77	1,39	
ABRIL / APRIL	22,81	1,14		28,35	1,42	
MAYO / MAY	22,87	1,15		29,00	1,46	
JUNIO / JUNE	25,34	1,30		31,72	1,63	
JULIO / JULY	25,90	1,35		32,60	1,69	
AGOSTO / AUGUST	26,47	1,38		33,18	1,73	
SETIEMBRE / SEPTEMBER	26,63	1,30		33,75	1,65	
OCTUBRE / OCTOBER	27,03	1,21		34,25	1,53	
NOVIEMBRE / NOVEMBER	26,69	1,13		34,80	1,47	
DICIEMBRE / DECEMBER	25,61	1,05		32,01	1,31	
<b>PROM.POND.ANUAL/ YEARLY AVERAGE</b>	<b>25,00</b>	<b>1,19</b>		<b>31,45</b>	<b>1,50</b>	

\* Equivalente a valor contado, puesto en frigorífico. / Equivalent to cash values, freight included.