



PRECIOS Y VALORES *PRICES AND VALUES*

Un portal al servicio del Sector Cárnico

La mejor forma de procesar y analizar la información de Mercado. Una nueva forma de organizar y presentar la más completa y actualizada información del sector cárnico. Informes sobre stock, faena, mercado interno, exportaciones, precios y valores, presentados con diferentes opciones de visualización y alternativas de procesamiento.



Informe del valor del "Novillo Tipo" (Agosto 2009)

En el último trimestre (mayo, junio y julio de 2009), luego del proceso industrial el valor generado por la venta de todos los productos de un novillo tipo (precio vivo 480 kilogramos, rendimiento en segunda balanza 54%, razas británicas y sus cruces) fue de USD 718. La información precedente es sistemática considerando las ventas al mercado internacional y al mercado local de todos los productos, ponderadas por su importancia relativa. Entre el dato anteriormente divulgado (julio de 2009 - 759 USD) y el actual (agosto de 2009 - 718 USD) hay una diferencia de 41 USD o sea un aumento del 1,2%. En el gráfico 1 se observa la evolución del indicador desde febrero de 2007 hasta agosto de 2009.

Gráfico 1 - Valor del novillo tipo, promedio trimestral (febrero 2007 - agosto 2009)

Evolución del Novillo Tipo

Resumen de Precios y Rendimientos

Producto	Punto 3 (100% Carne)	Punto 4 (Carne/Grasa)
Novillo	56,21%	53,59%
Vaca	52,23%	49,23%
Vaqueiro	56,23%	51,96%

Participación de las Diferentes Carnes en el Mercado Interno Año 2008

Carne	Valor (Kg)	% de Participación
Carne Bovina	372.220.913	92,5%
Carne Porcina	7.087.144	4,3%
Carne Ovina	5.955.997	3,2%

Resumen de Precios y Rendimientos

Producto	Valor (USD)	Rendimiento
Novillo	USD/KG: 2,218	54,2%
Vaca	USD/KG: 2,037	50,5%
Vaqueiro	USD/KG: 2,243	57,6%

Participación de las Diferentes Carnes en el Mercado Interno Año 2008

Participación de las Diferentes Carnes en el Mercado Interno Año 2008

Factura mensual de Resacas, Quides, Hornos y Epicos

Mes	Resaca	Quide	Horno	Epi
Enero	288.211	298.000	298.000	298.000
Febrero	142.258	147.641	147.641	147.641
Marzo	152.007	157.040	157.040	157.040
Abril	189.971	197.266	197.266	197.266
Mayo	220.296	227.076	227.076	227.076
Junio	203.966	210.218	210.218	210.218
Julio	194.971	201.748	201.748	201.748
Agosto	189.971	197.266	197.266	197.266
Septiembre	189.971	197.266	197.266	197.266
Octubre	189.971	197.266	197.266	197.266
Noviembre	189.971	197.266	197.266	197.266
Diciembre	189.971	197.266	197.266	197.266
Total	2.039.241	2.092.021	2.092.021	2.092.021

Factura Mensual de Quides

Precio promedio* de haciendas bovinas



BOVINE AVERAGE PRICES

2010

Cuadro / Table 3.1

MES / MONTH	NOVILLOS EN PIE / LIVE STEERS							
	\$/KG				USD/KG			
	INAC	U	R	PROMEDIO AVERAGE	INAC	U	R	PROMEDIO AVERAGE
ENERO / JANUARY	23,92	19,27	22,66	23,88	1,22	0,98	1,16	1,22
FEBRERO / FEBRUARY	25,40	19,40	23,95	25,35	1,28	0,98	1,21	1,28
MARZO / MARCH	25,87	19,53	15,08	25,83	1,32	1,00	0,77	1,32
ABRIL / APRIL	25,73	19,42	15,88	25,69	1,33	1,00	0,82	1,33
MAYO / MAY	26,86	19,91	15,88	26,82	1,39	1,03	0,82	1,39
JUNIO / JUNE	29,05	20,38	16,23	29,00	1,42	1,00	0,79	1,42
JULIO / JULY	35,02	26,69	18,40	34,96	1,66	1,27	0,87	1,66
AGOSTO / AUGUST	36,31	23,09	17,81	36,25	1,74	1,11	0,85	1,74
SEPTIEMBRE / SEPTEMBER	34,84	22,21	16,95	34,78	1,69	1,08	0,82	1,69
OCTUBRE / OCTOBER	34,17	23,22	19,29	34,12	1,69	1,15	0,95	1,69
NOVIEMBRE / NOVEMBER	32,21	22,34	19,11	32,14	1,61	1,12	0,96	1,61
DICIEMBRE / DECEMBER	31,06	22,36	17,21	30,99	1,55	1,12	0,86	1,55
PROM. PONDERADO ANUAL / YEARLY AVERAGE	29,81	21,32	22,57	29,75	1,49	1,07	1,14	1,48

Cuadro / Table 3.2

MES / MONTH	NOVILLOS EN 4ª BALANZA (PUERTO 4) / 4th. SCALE (POINT 4) STEERS							
	\$/KG				USD/KG			
	INAC	U	R	PROMEDIO AVERAGE	INAC	U	R	PROMEDIO AVERAGE
ENERO / JANUARY	45,20	38,62	44,31	45,14	2,31	1,97	2,26	2,30
FEBRERO / FEBRUARY	48,22	39,32	47,00	48,16	2,44	1,99	2,38	2,44
MARZO / MARCH	49,36	39,49	33,34	49,30	2,52	2,01	1,70	2,51
ABRIL / APRIL	49,86	40,05	34,06	49,80	2,58	2,07	1,76	2,57
MAYO / MAY	51,99	41,44	35,01	51,93	2,70	2,15	1,82	2,70
JUNIO / JUNE	55,53	41,67	35,66	55,45	2,71	2,04	1,74	2,71
JULIO / JULY	65,75	55,04	41,88	65,69	3,12	2,61	1,99	3,11
AGOSTO / AUGUST	67,47	46,25	38,16	67,40	3,23	2,22	1,83	3,23
SEPTIEMBRE / SEPTEMBER	64,31	44,36	35,68	64,22	3,13	2,16	1,74	3,12
OCTUBRE / OCTOBER	63,29	46,16	41,04	63,22	3,13	2,28	2,03	3,13
NOVIEMBRE / NOVEMBER	60,57	44,57	42,05	60,46	3,03	2,23	2,11	3,03
DICIEMBRE / DECEMBER	59,43	46,19	37,25	59,32	2,97	2,31	1,86	2,97
PROM. PONDERADO ANUAL / YEARLY AVERAGE	56,52	43,38	45,05	56,43	2,82	2,17	2,28	2,81

* Equivalente a valor contado, puesto en frigorífico. / Equivalent to cash values, freight included.

Precio promedio* de haciendas bovinas



BOVINE AVERAGE PRICES

2010

Cuadro / Table 3.3

MES / MONTH	VACAS EN PIE / LIVE COWS							
	\$/KG				USD/KG			
	NAC	U	R	PROMEDIO AVERAGE	NAC	U	R	PROMEDIO AVERAGE
ENERO / JANUARY	20,27	15,65	16,02	20,07	1,04	0,80	0,82	1,02
FEBRERO / FEBRUARY	21,64	17,31	17,46	21,45	1,09	0,88	0,88	1,09
MARZO / MARCH	21,85	17,62	14,83	21,60	1,11	0,90	0,76	1,10
ABRIL / APRIL	21,68	16,91	15,09	21,39	1,12	0,87	0,78	1,11
MAYO / MAY	22,52	17,21	15,73	22,25	1,17	0,89	0,82	1,15
JUNIO / JUNE	24,38	17,92	17,12	23,92	1,19	0,88	0,84	1,17
JULIO / JULY	29,84	20,90	18,50	29,20	1,41	0,99	0,88	1,38
AGOSTO / AUGUST	30,60	20,34	16,99	29,84	1,47	0,98	0,81	1,43
SETIEMBRE / SEPTEMBER	30,29	19,04	16,79	29,33	1,47	0,93	0,82	1,43
OCTUBRE / OCTOBER	30,10	20,61	18,56	29,52	1,49	1,02	0,92	1,46
NOVIEMBRE / NOVEMBER	28,73	19,77	18,12	28,16	1,44	0,99	0,91	1,41
DICIEMBRE / DECEMBER	27,42	19,08	17,25	26,93	1,37	0,95	0,86	1,35
PROM. PONDERADO ANUAL / YEARLY AVERAGE	24,89	18,39	16,91	24,50	1,25	0,92	0,84	1,23

Cuadro / Table 3.4

MES / MONTH	VACAS EN 4ª BALANZA (PUESTO 4) / 4th. SCALE (POINT 4) COWS							
	\$/KG				USD/KG			
	NAC	U	R	PROMEDIO AVERAGE	NAC	U	R	PROMEDIO AVERAGE
ENERO / JANUARY	40,87	34,15	34,72	40,60	2,09	1,74	1,77	2,07
FEBRERO / FEBRUARY	43,73	38,40	38,20	43,52	2,21	1,94	1,93	2,20
MARZO / MARCH	44,67	39,42	34,86	44,38	2,28	2,01	1,78	2,26
ABRIL / APRIL	45,04	38,84	36,46	44,69	2,33	2,01	1,88	2,31
MAYO / MAY	46,90	39,23	38,06	46,55	2,44	2,04	1,98	2,42
JUNIO / JUNE	50,02	40,62	40,62	49,42	2,45	1,99	1,99	2,42
JULIO / JULY	59,96	46,83	43,39	59,11	2,84	2,22	2,06	2,80
AGOSTO / AUGUST	60,51	44,85	41,49	59,47	2,90	2,15	1,99	2,85
SETIEMBRE / SEPTEMBER	59,08	41,87	40,25	57,79	2,87	2,04	1,96	2,81
OCTUBRE / OCTOBER	59,33	45,27	42,82	58,56	2,94	2,24	2,12	2,90
NOVIEMBRE / NOVEMBER	57,46	43,56	42,24	56,66	2,88	2,18	2,11	2,84
DICIEMBRE / DECEMBER	56,21	42,78	40,49	55,49	2,81	2,14	2,03	2,78
PROM. PONDERADO ANUAL / YEARLY AVERAGE	50,56	41,13	39,64	50,05	2,53	2,06	1,97	2,51

* Equivalente a valor contado, puesto en frigorífico. / Equivalent to cash values, freight included.

Precio promedio* de haciendas bovinas



BOVINE AVERAGE PRICES

2010

Cuadro / Table 3.5

MES / MONTH	TERNEROS EN PIE / LIVE CALVES							
	\$/KG				USD/KG			
	NA	U	R	PROMEDIO AVERAGE	NA	U	R	PROMEDIO AVERAGE
ENERO / JANUARY	21,82	16,90		21,76	1,11	0,86		1,11
FEBRERO / FEBRUARY	23,77	17,64		23,69	1,20	0,89		1,20
MARZO / MARCH	24,10	19,36	14,81	23,48	1,23	0,99	0,76	1,20
ABRIL / APRIL	22,36	18,41	8,59	22,03	1,16	0,95	0,44	1,14
MAYO / MAY	22,38	19,15	8,64	22,00	1,16	0,99	0,45	1,14
JUNIO / JUNE	25,51	21,13		25,10	1,25	1,03		1,23
JULIO / JULY	26,62	24,23		26,20	1,26	1,15		1,24
AGOSTO / AUGUST	31,03	22,96	19,48	30,52	1,49	1,10	0,93	1,46
SEPTIEMBRE / SEPTEMBER	31,46	21,73		30,55	1,53	1,06		1,49
OCTUBRE / OCTOBER	30,89	24,34	17,01	30,24	1,53	1,20	0,84	1,50
NOVIEMBRE / NOVEMBER	29,58	21,18	18,18	29,09	1,48	1,06	0,91	1,46
DICIEMBRE / DECEMBER	28,40	22,32	14,91	27,38	1,42	1,12	0,75	1,37
PROM. PONDERADO ANUAL / YEARLY AVERAGE	25,97	21,29	12,41	25,55	1,30	1,06	0,63	1,28

Cuadro / Table 3.6

MES / MONTH	TERNEROS EN 4ª BALANZA (PUESTO 4) / 4th. SCALE (POINT 4) CALVES							
	\$/KG				USD/KG			
	NA	U	R	PROMEDIO AVERAGE	NA	U	R	PROMEDIO AVERAGE
ENERO / JANUARY	41,33	34,02		41,24	2,11	1,74		2,11
FEBRERO / FEBRUARY	44,72	36,25		44,61	2,26	1,83		2,26
MARZO / MARCH	46,84	42,34	32,66	46,31	2,39	2,16	1,67	2,36
ABRIL / APRIL	44,27	38,87	19,13	43,83	2,29	2,01	0,99	2,27
MAYO / MAY	46,09	43,15	20,10	45,69	2,39	2,24	1,04	2,37
JUNIO / JUNE	50,35	43,74		49,75	2,46	2,14		2,43
JULIO / JULY	50,24	50,83		50,34	2,38	2,41		2,39
AGOSTO / AUGUST	59,00	47,73	44,15	58,35	2,83	2,29	2,12	2,80
SEPTIEMBRE / SEPTEMBER	59,48	44,71		58,20	2,89	2,17		2,83
OCTUBRE / OCTOBER	60,36	49,48	46,81	59,33	2,99	2,45	2,32	2,93
NOVIEMBRE / NOVEMBER	57,67	42,64	44,53	56,82	2,89	2,14	2,23	2,84
DICIEMBRE / DECEMBER	56,27	45,70	33,79	54,55	2,82	2,29	1,69	2,73
PROM. PONDERADO ANUAL / YEARLY AVERAGE	50,46	44,52	28,79	49,97	2,53	2,22	1,46	2,50

* Equivalente a valor contado, puesto en frigorífico. / Equivalent to cash values, freight included.

Precio promedio* de haciendas bovinas



BOVINE AVERAGE PRICES

2010

Cuadro / Table 3.7

MES / MONTH	TOROS EN PIE / LIVE BULLS							
	\$/KG				USD/KG			
	NA	U	R	PROMEDIO AVERAGE	NA	U	R	PROMEDIO AVERAGE
ENERO / JANUARY	18,89	19,07	16,78	18,99	0,96	0,97	0,86	0,97
FEBRERO / FEBRUARY	20,24	19,88	14,44	19,97	1,02	1,01	0,73	1,01
MARZO / MARCH	20,12	20,58	18,43	20,44	1,03	1,05	0,94	1,04
ABRIL / APRIL	19,92	20,24	19,36	20,16	1,03	1,05	1,00	1,04
MAYO / MAY	19,61	19,82	18,34	19,76	1,02	1,03	0,95	1,03
JUNIO / JUNE	21,16	20,37	19,01	20,58	1,03	1,00	0,93	1,01
JULIO / JULY	24,10	23,63	18,66	23,73	1,14	1,12	0,88	1,13
AGOSTO / AUGUST	23,29	23,44		23,41	1,12	1,12		1,12
SETIEMBRE / SEPTEMBER	23,42	22,62	21,05	22,85	1,14	1,10	1,02	1,11
OCTUBRE / OCTOBER	23,75	22,34	20,25	22,75	1,17	1,11	1,00	1,13
NOVIEMBRE / NOVEMBER	23,06	22,78	20,50	22,88	1,15	1,14	1,03	1,15
DICIEMBRE / DECEMBER	22,75	22,42	19,40	22,50	1,14	1,12	0,97	1,13
PROM. PONDERADO ANUAL / YEARLY AVERAGE	21,42	21,18	18,48	21,24	1,07	1,06	0,93	1,07

Cuadro / Table 3.8

MES / MONTH	TOROS EN 4ª BALANZA (PUESTO 4) / 4th. SCALE (POINT 4) BULLS							
	\$/KG				USD/KG			
	NA	U	R	PROMEDIO AVERAGE	NA	U	R	PROMEDIO AVERAGE
ENERO / JANUARY	34,22	35,35	34,08	34,96	1,75	1,81	1,74	1,78
FEBRERO / FEBRUARY	36,71	37,00	30,15	36,90	1,86	1,87	1,53	1,87
MARZO / MARCH	37,17	39,39	38,30	38,76	1,90	2,01	1,95	1,98
ABRIL / APRIL	38,27	40,18	39,77	39,68	1,98	2,08	2,06	2,05
MAYO / MAY	38,74	40,61	39,13	40,11	2,01	2,11	2,03	2,08
JUNIO / JUNE	41,54	41,60	40,65	41,58	2,03	2,03	1,99	2,03
JULIO / JULY	45,85	47,47	43,35	46,97	2,17	2,25	2,06	2,23
AGOSTO / AUGUST	43,54	46,19		45,58	2,09	2,21		2,19
SETIEMBRE / SEPTEMBER	42,60	44,02	44,84	43,58	2,07	2,14	2,18	2,12
OCTUBRE / OCTOBER	43,04	45,57	42,20	44,75	2,13	2,25	2,09	2,21
NOVIEMBRE / NOVEMBER	42,45	43,77	43,55	43,24	2,13	2,19	2,18	2,17
DICIEMBRE / DECEMBER	41,78	43,06	42,13	42,70	2,09	2,15	2,11	2,14
PROM. PONDERADO ANUAL / YEARLY AVERAGE	40,03	41,49	39,00	41,05	2,01	2,08	1,96	2,06

* Equivalente a valor contado, puesto en frigorífico. / Equivalent to cash values, freight included.

Precio promedio* de haciendas bovinas



BOVINE AVERAGE PRICES

2010

Cuadro / Table 3.9

MES / MONTH	PROMEDIO ESPECIE BOVINA / BOVINE AVERAGE PRICES			
	EN PIE / LIVE		EN 4ª BALANZA / 4 th SCALE	
	\$/KG	USD/KG	\$/KG	USD/KG
ENERO / JANUARY	21,75	1,11	42,57	2,17
FEBRERO / FEBRUARY	23,13	1,17	45,49	2,30
MARZO / MARCH	23,45	1,20	46,53	2,37
ABRIL / APRIL	23,30	1,20	46,97	2,43
MAYO / MAY	24,35	1,26	49,05	2,55
JUNIO / JUNE	26,32	1,29	52,30	2,56
JULIO / JULY	32,10	1,52	62,45	2,96
AGOSTO / AUGUST	33,47	1,60	64,00	3,07
SEPTIEMBRE / SEPTEMBER	32,30	1,57	61,28	2,98
OCTUBRE / OCTOBER	31,93	1,58	60,94	3,01
NOVIEMBRE / NOVEMBER	30,22	1,51	58,50	2,93
DICIEMBRE / DECEMBER	28,89	1,45	57,19	2,86
PROM. PONDERADO ANUAL / YEARLY AVERAGE	27,03	1,35	53,13	2,65

* Equivalente a valor contado, puesto en frigorífico. / Equivalent to cash values, freight included.

TIPO DE CONFORMACIÓN / CONFORMATION

I CHILLED DE PRIMERA / CHILLED 1ST QUALITY

N CHILLED DE SEGUNDA / CHILLED 2ND QUALITY

A CONTINENTAL B

C CONTINENTAL F

U MANUFACTURA / MANUFACTURE

R CONSERVA / CANNED

Precio promedio* de haciendas ovinas



SHEEP AVERAGE PRICES

2010

Cuadro / Table 3.10

MES / MONTH	OVEJAS / EWES			
	EN PIE / LIVE		EN GANCHO / DRESSED	
	\$/KG	USD/KG	\$/KG	USD/KG
ENERO / JANUARY	18,64	0,95	42,60	2,18
FEBRERO / FEBRUARY	20,11	1,02	46,92	2,37
MARZO / MARCH	21,74	1,11	51,33	2,62
ABRIL / APRIL	24,98	1,29	60,33	3,12
MAYO / MAY	28,15	1,46	68,88	3,58
JUNIO / JUNE	30,13	1,47	73,96	3,62
JULIO / JULY	36,12	1,71	84,50	4,01
AGOSTO / AUGUST	38,13	1,83	86,59	4,15
SETIEMBRE / SEPTEMBER	41,54	2,02	94,36	4,59
OCTUBRE / OCTOBER	42,97	2,13	99,94	4,94
NOVIEMBRE / NOVEMBER	38,01	1,90	88,40	4,43
DICIEMBRE / DECEMBER	30,47	1,52	70,85	3,55
PROM. PONDERADO ANUAL / YEARLY AVERAGE	27,41	1,38	64,44	3,24

Cuadro / Table 3.11

MES / MONTH	CAPONES / WETHERS			
	EN PIE / LIVE		EN GANCHO / DRESSED	
	\$/KG	USD/KG	\$/KG	USD/KG
ENERO / JANUARY	20,30	1,04	44,46	2,27
FEBRERO / FEBRUARY	20,67	1,05	46,22	2,34
MARZO / MARCH	23,27	1,19	52,87	2,70
ABRIL / APRIL	26,03	1,35	60,12	3,11
MAYO / MAY	30,03	1,56	68,50	3,56
JUNIO / JUNE	32,86	1,61	76,55	3,74
JULIO / JULY	37,57	1,78	83,18	3,94
AGOSTO / AUGUST	42,28	2,03	94,40	4,53
SETIEMBRE / SEPTEMBER	43,81	2,13	96,28	4,68
OCTUBRE / OCTOBER	45,23	2,24	102,75	5,08
NOVIEMBRE / NOVEMBER	40,39	2,02	92,04	4,61
DICIEMBRE / DECEMBER	33,17	1,66	76,09	3,81
PROM. PONDERADO ANUAL / YEARLY AVERAGE	32,80	1,64	73,96	3,69

* Equivalente a valor contado, puesto en frigorífico. / Equivalent to cash values, freight included.

Precio promedio* de haciendas ovinas



SHEEP AVERAGE PRICES

2010

Cuadro / Table 3.12

MES / MONTH	BORREGOS / HOGGETS			
	EN PIE / LIVE		EN GANCHO / DRESSED	
	\$/KG	USD/KG	\$/KG	USD/KG
ENERO / JANUARY	21,07	1,08	46,92	2,40
FEBRERO / FEBRUARY	21,70	1,10	50,05	2,53
MARZO / MARCH	23,19	1,18	53,53	2,73
ABRIL / APRIL	26,64	1,38	63,31	3,27
MAYO / MAY	29,33	1,52	70,82	3,68
JUNIO / JUNE	36,24	1,77	84,92	4,15
JULIO / JULY	37,67	1,79	87,37	4,14
AGOSTO / AUGUST	41,76	2,00	93,31	4,47
SETIEMBRE / SEPTEMBER	43,51	2,12	97,93	4,76
OCTUBRE / OCTOBER	46,88	2,32	106,11	5,25
NOVIEMBRE / NOVEMBER	41,89	2,10	96,91	4,85
DICIEMBRE / DECEMBER	34,83	1,74	79,95	4,00
PROM. PONDERADO ANUAL / YEARLY AVERAGE	31,62	1,58	72,62	3,64

Cuadro / Table 3.13

MES / MONTH	CORDEROS / LAMBS			
	EN PIE / LIVE		EN GANCHO / DRESSED	
	\$/KG	USD/KG	\$/KG	USD/KG
ENERO / JANUARY	21,83	1,11	49,54	2,53
FEBRERO / FEBRUARY	22,80	1,15	52,03	2,63
MARZO / MARCH	24,92	1,27	57,75	2,95
ABRIL / APRIL	28,31	1,46	65,38	3,38
MAYO / MAY	32,69	1,70	74,91	3,89
JUNIO / JUNE	38,03	1,86	83,45	4,08
JULIO / JULY	41,55	1,97	90,86	4,31
AGOSTO / AUGUST	43,39	2,08	94,72	4,54
SETIEMBRE / SEPTEMBER	46,29	2,25	100,47	4,89
OCTUBRE / OCTOBER	48,60	2,40	108,07	5,35
NOVIEMBRE / NOVEMBER	44,71	2,24	101,20	5,07
DICIEMBRE / DECEMBER	37,84	1,89	87,13	4,36
PROM. PONDERADO ANUAL / YEARLY AVERAGE	39,13	1,94	87,97	4,36

* Equivalente a valor contado, puesto en frigorífico. / Equivalent to cash values, freight included.

Precio promedio* de haciendas ovinas



SHEEP AVERAGE PRICES

2010

Cuadro / Table 3.14

MES / MONTH	CARNEROS / RAMS			
	EN PIE / LIVE		EN GANCHO / DRESSED	
	\$/KG	USD/KG	\$/KG	USD/KG
ENERO / JANUARY	15,54	0,79	34,54	1,76
FEBRERO / FEBRUARY	16,89	0,85	36,93	1,87
MARZO / MARCH	17,59	0,90	39,78	2,03
ABRIL / APRIL	18,21	0,94	41,52	2,15
MAYO / MAY	21,96	1,14	48,23	2,50
JUNIO / JUNE	28,95	1,42	67,06	3,28
JULIO / JULY	29,35	1,39	64,00	3,03
AGOSTO / AUGUST	31,60	1,52	71,91	3,45
SETIEMBRE / SEPTEMBER	34,72	1,69	75,23	3,66
OCTUBRE / OCTOBER	35,51	1,76	79,93	3,95
NOVIEMBRE / NOVEMBER	29,72	1,49	67,60	3,38
DICIEMBRE / DECEMBER	26,37	1,32	58,87	2,95
PROM. PONDERADO ANUAL / YEARLY AVERAGE	23,28	1,16	51,95	2,60

Cuadro / Table 3.15

MES / MONTH	PROMEDIO ESPECIE OVINA / SHEEP AVERAGE PRICES			
	EN PIE / LIVE		EN GANCHO / DRESSED	
	\$/KG	USD/KG	\$/KG	USD/KG
ENERO / JANUARY	20,10	1,03	45,39	2,32
FEBRERO / FEBRUARY	20,94	1,06	48,20	2,44
MARZO / MARCH	22,73	1,16	53,02	2,70
ABRIL / APRIL	26,03	1,35	61,76	3,19
MAYO / MAY	29,76	1,54	70,65	3,67
JUNIO / JUNE	34,42	1,68	79,42	3,88
JULIO / JULY	39,45	1,87	88,01	4,17
AGOSTO / AUGUST	42,20	2,02	93,07	4,46
SETIEMBRE / SEPTEMBER	44,99	2,19	98,66	4,80
OCTUBRE / OCTOBER	46,83	2,32	105,45	5,22
NOVIEMBRE / NOVEMBER	42,68	2,14	97,25	4,87
DICIEMBRE / DECEMBER	35,84	1,79	82,60	4,13
PROM. PONDERADO ANUAL / YEARLY AVERAGE	33,95	1,69	77,53	3,86

* Equivalente a valor contado, puesto en frigorífico. / Equivalent to cash values, freight included.

Precio promedio* de haciendas porcinas



SWINE AVERAGE PRICES

2010

Cuadro / Table 3.16

MES / MONTH	CERDOS Y CACHORROS / PIGS			
	EN PIE / LIVE		EN GANCHO / DRESSED	
	\$/KG	USD/KG	\$/KG	USD/KG
ENERO / JANUARY	25,70	1,31	31,63	1,61
FEBRERO / FEBRUARY	25,56	1,29	31,87	1,61
MARZO / MARCH	25,61	1,31	31,78	1,62
ABRIL / APRIL	25,95	1,34	32,15	1,66
MAYO / MAY	26,03	1,35	32,54	1,69
JUNIO / JUNE	25,73	1,26	32,17	1,57
JULIO / JULY	24,71	1,17	30,99	1,47
AGOSTO / AUGUST	24,26	1,16	30,40	1,46
SETIEMBRE / SEPTEMBER	24,44	1,19	30,71	1,49
OCTUBRE / OCTOBER	24,95	1,23	31,21	1,54
NOVIEMBRE / NOVEMBER	25,62	1,28	32,12	1,61
DICIEMBRE / DECEMBER	25,61	1,28	31,60	1,58
PROM. PONDERADO ANUAL / YEARLY AVERAGE	25,35	1,27	31,60	1,58

Cuadro / Table 3.17

MES / MONTH	LECHONES / PIGLETS			
	EN PIE / LIVE		EN GANCHO / DRESSED	
	\$/KG	USD/KG	\$/KG	USD/KG
ENERO / JANUARY	31,21	1,59	44,47	2,27
FEBRERO / FEBRUARY	30,84	1,56	43,06	2,18
MARZO / MARCH	31,38	1,60	44,76	2,28
ABRIL / APRIL	33,20	1,72	45,06	2,33
MAYO / MAY	33,00	1,71	46,03	2,39
JUNIO / JUNE	31,48	1,54	42,94	2,10
JULIO / JULY	30,80	1,46	42,48	2,01
AGOSTO / AUGUST	31,66	1,52	44,30	2,12
SETIEMBRE / SEPTEMBER	30,33	1,48	41,47	2,02
OCTUBRE / OCTOBER	29,29	1,45	39,52	1,96
NOVIEMBRE / NOVEMBER	30,47	1,53	41,59	2,08
DICIEMBRE / DECEMBER	32,83	1,64	44,34	2,22
PROM. PONDERADO ANUAL / YEARLY AVERAGE	31,34	1,56	42,86	2,13

* Equivalente a valor contado, puesto en frigorífico. / Equivalent to cash values, freight included.

Precio promedio* de haciendas porcinas



SWINE AVERAGE PRICES

2010

Cuadro / Table 3.18

MES / MONTH	PROMEDIO ESPECIE PORCINA / SWINE AVERAGE PRICES			
	EN PIE / LIVE		EN GANCHO / DRESSED	
	\$/KG	USD/KG	\$/KG	USD/KG
ENERO / JANUARY	25,73	1,31	31,69	1,62
FEBRERO / FEBRUARY	25,62	1,30	31,99	1,62
MARZO / MARCH	25,66	1,31	31,87	1,63
ABRIL / APRIL	26,01	1,34	32,24	1,67
MAYO / MAY	26,13	1,36	32,72	1,70
JUNIO / JUNE	25,84	1,26	32,36	1,58
JULIO / JULY	24,83	1,18	31,20	1,48
AGOSTO / AUGUST	24,39	1,17	30,62	1,47
SETIEMBRE / SEPTEMBER	24,58	1,20	30,95	1,51
OCTUBRE / OCTOBER	25,09	1,24	31,46	1,56
NOVIEMBRE / NOVEMBER	25,89	1,30	32,61	1,63
DICIEMBRE / DECEMBER	26,05	1,30	32,32	1,62
PROM. PONDERADO ANUAL / YEARLY AVERAGE	25,49	1,27	31,85	1,59

* Equivalente a valor contado, puesto en frigorífico. / Equivalent to cash values, freight included.

Precio promedio de haciendas



AVERAGE PRICES

2010

Gráfico / Chart 3.1

Precio promedio de haciendas bovinas en 4ª balanza (puesto 4) / Bovine average price 4th. scale (point 4)

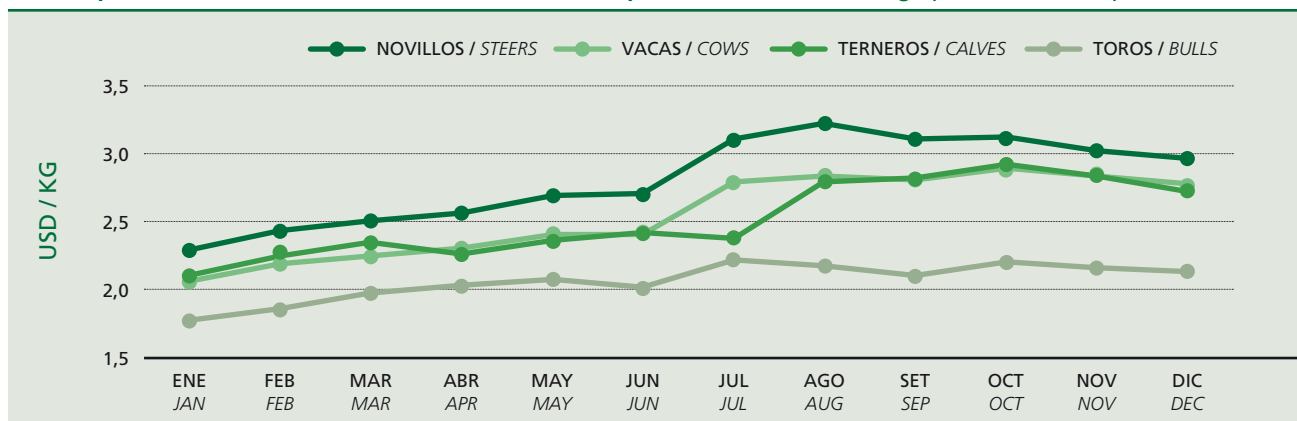


Gráfico / Chart 3.2

Precio promedio de haciendas ovinas en gancho / Sheep average price dressed

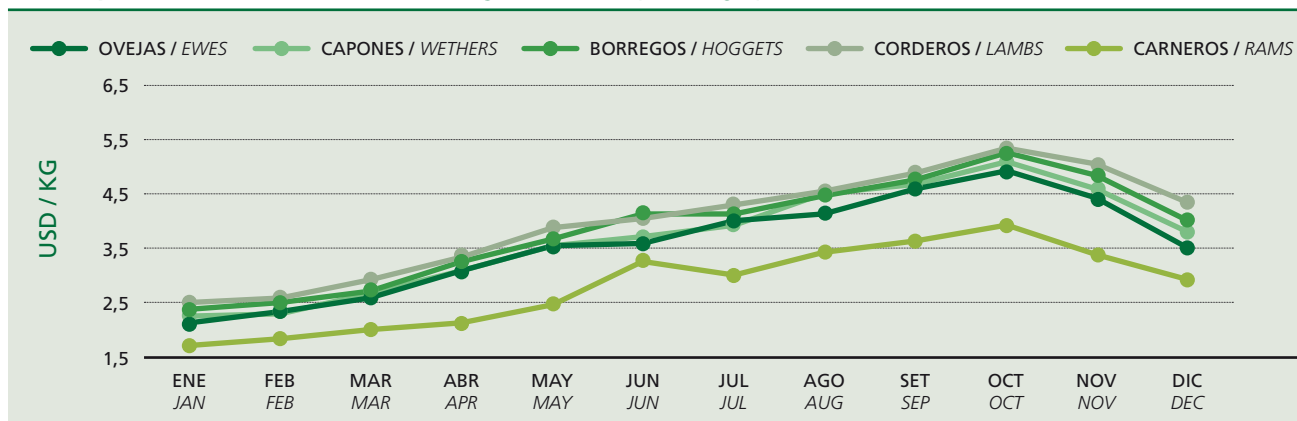
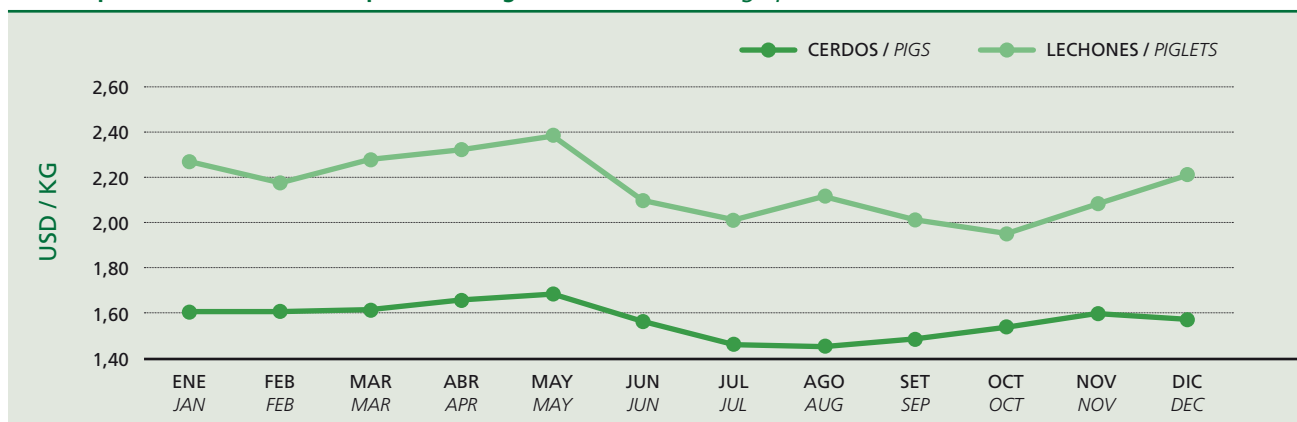


Gráfico / Chart 3.3

Precio promedio de haciendas porcinas en gancho / Swine average price dressed



Valor promedio del novillo tipo



AVERAGE VALUE OF STANDARD STEER

2008 - 2010

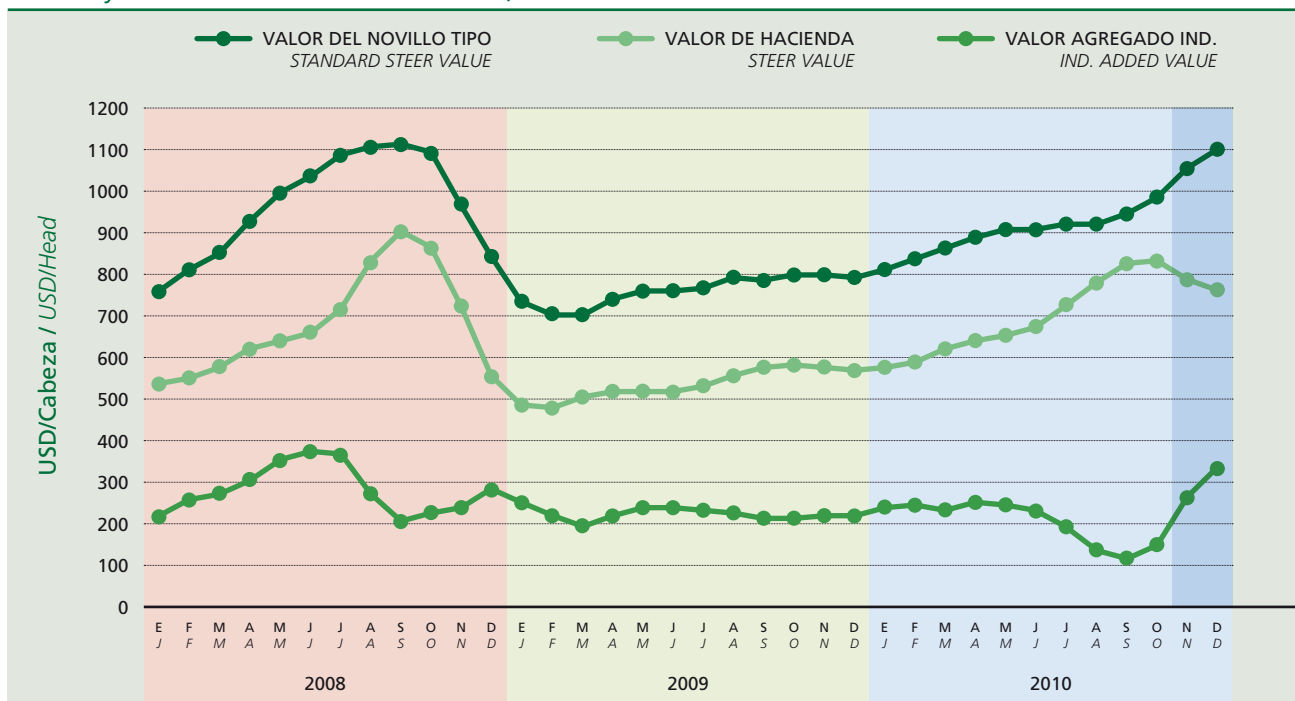
Cuadro / Table 3.19

Valor promedio anual del novillo tipo, valor de hacienda y valor agregado industrial 2008 - 2010
Annual average value of standard steer, steer value and industrial added value 2008 - 2010

USD/Cabeza / USD/Head	2008	2009	2010
VALOR DEL NOVILLO TIPO / STANDARD STEER VALUE	958 (100%)	768 (100%)	919 (100%)
VALOR DE HACIENDA / STEER VALUE	683 (71%)	536 (71%)	696 (76%)
VALOR AGREGADO INDUSTRIAL / INDUSTRIAL ADDED VALUE	275 (29%)	232 (29%)	223 (24%)

Gráfico / Chart 3.4

Evolución mensual del valor promedio* del novillo tipo, valor de hacienda y valor agregado industrial. 2008 - 2010
Monthly evolution of standard steer value, steer value and industrial added value. 2008 - 2010*



Nota: El valor estimado para el novillo tipo surge de la venta de todos los productos que genera un animal de 480 kg de peso vivo luego del procesamiento industrial, ponderando los precios según las ventas en el mercado doméstico e internacional de acuerdo a su importancia relativa.

Note: The estimated price for the standard steer rises from the sale of all the products of a live weight 480 kg animal, after industrial processes, taking into account prices according to the sale in the domestic and international markets.

* Media trimestral / Quarterly Average

En noviembre y diciembre de 2010 los datos son mensuales.