





**PRECIOS**  
*PRICES*



## PRECIO PROMEDIO\* DE HACIENDAS EN PIE Y EN GANCHO BOVINOS - POR CATEGORÍA Y TIPO DE CONFORMACIÓN

AVERAGE PRICES - LIVE AND DRESSED - BOVINE BY CLASS AND CATEGORY

**VACAS - COWS**

2007

MES / MONTH					EN PIE / LIVE			
					\$ / KG		USD / KG	
					NAC	U	R	PROMEDIO AVERAGE
ENERO / JANUARY	20,65	17,05	15,70	20,42	0,85	0,70	0,64	0,84
FEBRERO / FEBRUARY	20,36	16,80	15,52	20,10	0,84	0,69	0,64	0,83
MARZO / MARCH	21,06	16,74	15,26	20,71	0,87	0,69	0,63	0,85
ABRIL / APRIL	21,25	16,63	15,20	20,87	0,88	0,69	0,63	0,87
MAYO / MAY	21,19	16,71	15,19	20,74	0,88	0,70	0,63	0,86
JUNIO / JUNE	21,07	16,60	15,07	20,64	0,88	0,69	0,63	0,86
JULIO / JULY	22,36	17,54	16,15	21,82	0,94	0,74	0,68	0,92
AGOSTO / AUGUST	23,22	18,03	16,17	22,66	0,98	0,76	0,68	0,96
SEPTIEMBRE / SEPTEMBER	24,26	19,20	17,31	23,76	1,04	0,83	0,74	1,02
OCTUBRE / OCTOBER	23,30	18,55	16,15	22,95	1,05	0,83	0,73	1,03
NOVIEMBRE / NOVEMBER	21,73	17,49	15,58	21,48	0,99	0,80	0,71	0,98
DICIEMBRE / DECEMBER	20,52	16,65	14,89	20,30	0,95	0,77	0,69	0,94
<b>PROM. POND. ANUAL / YEARLY AVERAGE</b>	<b>21,46</b>	<b>17,13</b>	<b>15,70</b>	<b>21,10</b>	<b>0,91</b>	<b>0,72</b>	<b>0,66</b>	<b>0,90</b>

MES / MONTH					EN GANCHO / DRESSED			
					\$ / KG		USD / KG	
					NAC	U	R	PROMEDIO AVERAGE
ENERO / JANUARY	41,39	37,47	36,92	41,17	1,69	1,53	1,51	1,69
FEBRERO / FEBRUARY	41,34	37,37	37,04	41,09	1,70	1,54	1,52	1,69
MARZO / MARCH	42,51	37,69	35,78	42,16	1,75	1,55	1,47	1,74
ABRIL / APRIL	43,05	37,44	36,05	42,64	1,79	1,55	1,50	1,77
MAYO / MAY	43,24	37,78	35,24	42,74	1,80	1,57	1,47	1,78
JUNIO / JUNE	43,15	37,29	35,54	42,63	1,80	1,56	1,49	1,78
JULIO / JULY	45,01	39,01	37,87	44,40	1,89	1,64	1,59	1,86
AGOSTO / AUGUST	46,04	39,39	37,70	45,40	1,95	1,67	1,60	1,92
SEPTIEMBRE / SEPTEMBER	47,19	40,96	38,85	46,63	2,03	1,76	1,67	2,01
OCTUBRE / OCTOBER	45,42	39,79	35,95	45,03	2,04	1,79	1,61	2,02
NOVIEMBRE / NOVEMBER	43,25	37,97	35,74	42,95	1,97	1,73	1,63	1,95
DICIEMBRE / DECEMBER	41,60	36,87	33,77	41,35	1,92	1,70	1,56	1,91
<b>PROM. POND. ANUAL / YEARLY AVERAGE</b>	<b>43,23</b>	<b>38,04</b>	<b>36,56</b>	<b>42,84</b>	<b>1,84</b>	<b>1,61</b>	<b>1,55</b>	<b>1,82</b>

\* Equivalente a valor contado, puesto en frigorífico. / Equivalent to cash values, freight included.



## PRECIO PROMEDIO\* DE HACIENDAS EN PIE Y EN GANCHO BOVINOS - POR CATEGORÍA Y TIPO DE CONFORMACIÓN

AVERAGE PRICES - LIVE AND DRESSED - BOVINE BY CLASS AND CATEGORY

NOVILLOS - STEERS

2007

MES / MONTH	EN PIE / LIVE								
	\$ / KG				USD / KG				
	INAC	U	R	PROMEDIO AVERAGE	INAC	U	R	PROMEDIO AVERAGE	
ENERO / JANUARY	24,05	19,92	19,14	24,03	0,98	0,82	0,78	0,98	
FEBRERO / FEBRUARY	24,10	18,69	15,23	24,07	0,99	0,77	0,63	0,99	
MARZO / MARCH	25,19	19,28	16,48	25,16	1,04	0,79	0,68	1,04	
ABRIL / APRIL	25,56	19,07	15,64	25,53	1,06	0,79	0,65	1,06	
MAYO / MAY	25,34	20,11	15,44	25,30	1,06	0,84	0,64	1,05	
JUNIO / JUNE	25,51	19,89	17,36	25,47	1,07	0,83	0,73	1,06	
JULIO / JULY	27,27	20,64	17,46	27,23	1,15	0,87	0,73	1,14	
AGOSTO / AUGUST	28,20	20,92	16,66	28,15	1,19	0,88	0,70	1,19	
SETIEMBRE / SEPTEMBER	29,13	22,85	17,10	29,09	1,25	0,98	0,74	1,25	
OCTUBRE / OCTOBER	27,69	22,06	18,17	27,66	1,24	0,99	0,82	1,24	
NOVIEMBRE / NOVEMBER	25,56	19,68	15,05	25,53	1,16	0,90	0,68	1,16	
DICIEMBRE / DECEMBER	24,16	18,53	16,62	24,12	1,11	0,85	0,77	1,11	
<b>PROM.POND.ANUAL/ YEARLY AVERAGE</b>	<b>25,78</b>	<b>20,02</b>	<b>17,17</b>	<b>25,74</b>	<b>1,10</b>	<b>0,85</b>	<b>0,73</b>	<b>1,10</b>	

MES / MONTH	EN GANCHO / DRESSED								
	\$ / KG				USD / KG				
	INAC	U	R	PROMEDIO AVERAGE	INAC	U	R	PROMEDIO AVERAGE	
ENERO / JANUARY	45,27	39,76	39,89	45,24	1,85	1,63	1,63	1,85	
FEBRERO / FEBRUARY	45,67	37,19	32,12	45,62	1,88	1,53	1,32	1,88	
MARZO / MARCH	47,46	39,00	36,20	47,42	1,95	1,61	1,49	1,95	
ABRIL / APRIL	48,32	38,15	34,88	48,28	2,01	1,58	1,45	2,00	
MAYO / MAY	48,26	40,83	36,36	48,21	2,01	1,70	1,52	2,01	
JUNIO / JUNE	48,42	40,88	36,68	48,37	2,02	1,71	1,53	2,02	
JULIO / JULY	51,06	41,58	35,39	51,01	2,14	1,75	1,49	2,14	
AGOSTO / AUGUST	52,09	41,69	35,48	52,03	2,20	1,76	1,50	2,20	
SETIEMBRE / SEPTEMBER	53,35	44,86	37,35	53,30	2,30	1,93	1,61	2,29	
OCTUBRE / OCTOBER	50,97	42,77	37,08	50,92	2,29	1,92	1,67	2,29	
NOVIEMBRE / NOVEMBER	47,82	39,29	30,94	47,78	2,18	1,79	1,41	2,17	
DICIEMBRE / DECEMBER	46,01	37,23	35,71	45,96	2,12	1,72	1,65	2,12	
<b>PROM.POND.ANUAL/ YEARLY AVERAGE</b>	<b>48,46</b>	<b>40,15</b>	<b>36,54</b>	<b>48,42</b>	<b>2,07</b>	<b>1,71</b>	<b>1,55</b>	<b>2,06</b>	



\* Equivalente a valor contado, puesto en frigorífico. / Equivalent to cash values, freight included.



## PRECIO PROMEDIO\* DE HACIENDAS EN PIE Y EN GANCHO BOVINOS - POR CATEGORÍA Y TIPO DE CONFORMACIÓN

AVERAGE PRICES - LIVE AND DRESSED - BOVINE BY CLASS AND CATEGORY

**TERNEROS - CALVES**

2007

MES / MONTH					EN PIE / LIVE				
					\$ / KG			USD / KG	
					NA	U	R	PROMEDIO AVERAGE	NA
ENERO / JANUARY	20,97	23,23	15,51	21,84	0,86	0,95	0,63	0,89	
FEBRERO / FEBRUARY	20,96	19,09	11,31	20,32	0,86	0,79	0,47	0,84	
MARZO / MARCH	21,86	18,78	15,73	21,06	0,90	0,77	0,65	0,87	
ABRIL / APRIL	22,45	18,72	12,35	21,50	0,93	0,78	0,51	0,89	
MAYO / MAY	22,58	18,09	15,83	21,66	0,94	0,75	0,66	0,90	
JUNIO / JUNE	22,54	17,44	11,93	21,77	0,94	0,73	0,50	0,91	
JULIO / JULY	23,99	18,64	17,27	23,33	1,01	0,78	0,73	0,98	
AGOSTO / AUGUST	23,19	20,74	15,86	22,73	0,98	0,88	0,67	0,96	
SEPTIEMBRE / SEPTEMBER	24,38	21,02	14,78	23,98	1,05	0,90	0,64	1,03	
OCTUBRE / OCTOBER	23,83	20,12	19,48	23,55	1,07	0,90	0,87	1,06	
NOVIEMBRE / NOVEMBER	23,17	18,70	---	22,53	1,05	0,85	---	1,03	
DICIEMBRE / DECEMBER	25,35	18,29	12,17	23,17	1,17	0,84	0,56	1,07	
<b>PROM.POND.ANUAL/YEARLY AVERAGE</b>	<b>22,75</b>	<b>20,00</b>	<b>16,15</b>	<b>22,08</b>	<b>0,97</b>	<b>0,84</b>	<b>0,69</b>	<b>0,94</b>	

MES / MONTH					EN GANCHO / DRESSED				
					\$ / KG			USD / KG	
					NA	U	R	PROMEDIO AVERAGE	NA
ENERO / JANUARY	40,58	61,81	35,12	47,34	1,66	2,53	1,44	1,94	
FEBRERO / FEBRUARY	41,33	39,82	25,04	40,83	1,70	1,64	1,03	1,68	
MARZO / MARCH	42,49	39,30	36,52	41,71	1,75	1,62	1,50	1,72	
ABRIL / APRIL	43,54	38,61	28,35	42,34	1,81	1,60	1,18	1,76	
MAYO / MAY	43,65	38,29	33,09	42,62	1,82	1,60	1,38	1,78	
JUNIO / JUNE	43,67	37,08	25,38	42,74	1,82	1,55	1,06	1,79	
JULIO / JULY	44,88	38,92	38,94	44,22	1,88	1,63	1,64	1,86	
AGOSTO / AUGUST	43,96	41,83	36,54	43,58	1,86	1,77	1,55	1,84	
SEPTIEMBRE / SEPTEMBER	45,64	42,39	29,42	45,25	1,96	1,82	1,27	1,95	
OCTUBRE / OCTOBER	45,34	39,73	43,14	44,97	2,04	1,78	1,94	2,02	
NOVIEMBRE / NOVEMBER	44,40	37,94	---	43,51	2,02	1,73	---	1,98	
DICIEMBRE / DECEMBER	49,57	37,38	27,83	45,93	2,29	1,72	1,28	2,12	
<b>PROM.POND.ANUAL/YEARLY AVERAGE</b>	<b>43,80</b>	<b>44,13</b>	<b>35,95</b>	<b>43,85</b>	<b>1,86</b>	<b>1,85</b>	<b>1,54</b>	<b>1,86</b>	

\* Equivalente a valor contado, puesto en frigorífico. / Equivalent to cash values, freight included.



## PRECIO PROMEDIO\* DE HACIENDAS EN PIE Y EN GANCHO BOVINOS - POR CATEGORÍA Y TIPO DE CONFORMACIÓN

AVERAGE PRICES - LIVE AND DRESSED - BOVINE BY CLASS AND CATEGORY

TOROS - BULLS

2007

MES / MONTH	EN PIE / LIVE								
	\$ / KG				USD / KG				
	NA	U	R	PROMEDIO AVERAGE	NA	U	R	PROMEDIO AVERAGE	
ENERO / JANUARY	19,99	20,20	17,36	20,08	0,82	0,83	0,71	0,82	
FEBRERO / FEBRUARY	19,66	19,68	17,00	19,67	0,81	0,81	0,70	0,81	
MARZO / MARCH	19,92	19,93	18,57	19,92	0,82	0,82	0,76	0,82	
ABRIL / APRIL	19,63	19,58	16,69	19,60	0,81	0,81	0,69	0,81	
MAYO / MAY	19,55	19,56	17,43	19,54	0,81	0,82	0,73	0,81	
JUNIO / JUNE	19,18	19,20	16,42	19,18	0,80	0,80	0,69	0,80	
JULIO / JULY	19,77	19,79	19,00	19,78	0,83	0,83	0,80	0,83	
AGOSTO / AUGUST	20,69	20,14	17,21	20,27	0,88	0,85	0,73	0,86	
SETIEMBRE / SEPTEMBER	20,81	20,62	20,17	20,70	0,90	0,89	0,87	0,89	
OCTUBRE / OCTOBER	20,63	20,80	20,19	20,70	0,93	0,93	0,91	0,93	
NOVIEMBRE / NOVEMBER	19,97	20,07	17,32	20,01	0,91	0,91	0,79	0,91	
DICIEMBRE / DECEMBER	19,39	19,45	17,85	19,41	0,89	0,90	0,82	0,89	
<b>PROM.POND.ANUAL / YEARLY AVERAGE</b>	<b>19,78</b>	<b>19,77</b>	<b>17,99</b>	<b>19,77</b>	<b>0,84</b>	<b>0,84</b>	<b>0,76</b>	<b>0,84</b>	

MES / MONTH	EN GANCHO / DRESSED								
	\$ / KG				USD / KG				
	NA	U	R	PROMEDIO AVERAGE	NA	U	R	PROMEDIO AVERAGE	
ENERO / JANUARY	36,03	37,88	35,29	36,82	1,48	1,55	1,45	1,51	
FEBRERO / FEBRUARY	36,07	37,33	33,00	36,66	1,48	1,54	1,36	1,51	
MARZO / MARCH	36,82	38,21	35,60	37,57	1,52	1,57	1,47	1,55	
ABRIL / APRIL	36,89	38,17	35,13	37,61	1,53	1,58	1,46	1,56	
MAYO / MAY	37,12	38,57	36,82	37,89	1,55	1,61	1,53	1,58	
JUNIO / JUNE	37,02	38,31	36,96	37,72	1,55	1,60	1,54	1,58	
JULIO / JULY	37,58	39,45	38,96	38,72	1,58	1,66	1,64	1,63	
AGOSTO / AUGUST	38,65	39,51	37,64	39,18	1,64	1,67	1,59	1,66	
SETIEMBRE / SEPTEMBER	38,32	39,48	41,25	38,98	1,65	1,70	1,77	1,68	
OCTUBRE / OCTOBER	37,07	38,89	43,73	37,84	1,66	1,75	1,96	1,70	
NOVIEMBRE / NOVEMBER	35,58	37,59	37,94	36,44	1,62	1,71	1,73	1,66	
DICIEMBRE / DECEMBER	35,24	36,70	36,96	35,80	1,62	1,69	1,70	1,65	
<b>PROM.POND.ANUAL / YEARLY AVERAGE</b>	<b>36,64</b>	<b>38,32</b>	<b>37,93</b>	<b>37,50</b>	<b>1,56</b>	<b>1,62</b>	<b>1,61</b>	<b>1,59</b>	

\* Equivalente a valor contado, puesto en frigorífico. / Equivalent to cash values, freight included.

## PRECIO PROMEDIO\* DE HACIENDAS EN PIE Y EN GANCHO BOVINOS - POR CATEGORÍA Y TIPO DE CONFORMACIÓN

AVERAGE PRICES - LIVE AND DRESSED - BOVINE BY CLASS AND CATEGORY

2007

MES / MONTH	PROMEDIO ESPECIE BOVINA / AVERAGE PRICE			
	EN PIE / LIVE		EN GANCHO / DRESSED	
	\$ / KG	USD / KG	\$ / KG	USD / KG
ENERO / JANUARY	22,40	0,92	43,41	1,78
FEBRERO / FEBRUARY	22,20	0,91	43,50	1,79
MARZO / MARCH	23,05	0,95	44,94	1,85
ABRIL / APRIL	23,30	0,97	45,60	1,89
MAYO / MAY	23,20	0,97	45,72	1,91
JUNIO / JUNE	23,04	0,96	45,51	1,90
JULIO / JULY	24,71	1,04	47,99	2,02
AGOSTO / AUGUST	25,85	1,09	49,32	2,09
SEPTIEMBRE / SEPTEMBER	27,04	1,16	50,78	2,18
OCTUBRE / OCTOBER	25,91	1,16	48,74	2,19
NOVIEMBRE / NOVEMBER	23,88	1,09	45,77	2,08
DICIEMBRE / DECEMBER	22,40	1,03	43,88	2,02
<b>PROM. POND. ANUAL / YEARLY AVERAGE</b>	<b>23,64</b>	<b>1,01</b>	<b>45,92</b>	<b>1,95</b>

\* Equivalente a valor contado, puesto en frigorífico. / Equivalent to cash values, freight included.

### TIPO DE CONFORMACIÓN / CONFORMATION

- I** CHILLED DE PRIMERA / CHILLED 1<sup>ST</sup> QUALITY
- N** CHILLED DE SEGUNDA / CHILLED 2<sup>ND</sup> QUALITY
- A** CONTINENTAL B
- C** CONTINENTAL F
- U** MANUFACTURA / MANUFACTURE
- R** CONSERVA / CANNED



## PRECIO PROMEDIO\* DE HACIENDAS EN PIE Y EN GANCHO OVINOS - POR CATEGORÍA

AVERAGE PRICES - LIVE AND DRESSED - SHEEP BY CLASS

2007

MES / MONTH	OVEJAS / SHEEP					
	EN PIE / LIVE			EN GANCHO / DRESSED		
	\$ / KG	USD / KG		\$ / KG	USD / KG	
ENERO / JANUARY	11,45	0,47		26,21	1,07	
FEBRERO / FEBRUARY	11,24	0,46		26,12	1,07	
MARZO / MARCH	12,04	0,50		28,04	1,15	
ABRIL / APRIL	13,97	0,58		31,98	1,33	
MAYO / MAY	13,21	0,55		29,81	1,24	
JUNIO / JUNE	14,52	0,61		32,88	1,37	
JULIO / JULY	16,41	0,69		37,51	1,57	
AGOSTO / AUGUST	17,15	0,73		38,28	1,62	
SETIEMBRE / SEPTEMBER	18,69	0,80		41,51	1,79	
OCTUBRE / OCTOBER	18,59	0,83		41,18	1,85	
NOVIEMBRE / NOVEMBER	18,33	0,83		40,45	1,84	
DICIEMBRE / DECEMBER	15,96	0,74		36,53	1,68	
<b>PROM.POND.ANUAL / YEARLY AVERAGE</b>	<b>14,60</b>	<b>0,63</b>		<b>33,20</b>	<b>1,42</b>	

MES / MONTH	CAPONES / WETHERS					
	EN PIE / LIVE			EN GANCHO / DRESSED		
	\$ / KG	USD / KG		\$ / KG	USD / KG	
ENERO / JANUARY	13,92	0,57		30,69	1,26	
FEBRERO / FEBRUARY	13,54	0,56		29,84	1,23	
MARZO / MARCH	15,06	0,62		32,69	1,35	
ABRIL / APRIL	15,70	0,65		34,55	1,43	
MAYO / MAY	15,83	0,66		34,55	1,44	
JUNIO / JUNE	16,94	0,71		36,34	1,52	
JULIO / JULY	17,70	0,74		37,73	1,58	
AGOSTO / AUGUST	18,98	0,80		40,25	1,70	
SETIEMBRE / SEPTEMBER	20,48	0,88		43,91	1,89	
OCTUBRE / OCTOBER	20,30	0,91		43,97	1,97	
NOVIEMBRE / NOVEMBER	20,38	0,93		44,77	2,04	
DICIEMBRE / DECEMBER	17,92	0,83		40,46	1,87	
<b>PROM.POND.ANUAL / YEARLY AVERAGE</b>	<b>18,02</b>	<b>0,79</b>		<b>39,30</b>	<b>1,71</b>	

\* Equivalente a valor contado, puesto en frigorífico. / Equivalent to cash values, freight included.

## PRECIO PROMEDIO\* DE HACIENDAS EN PIE Y EN GANCHO OVINOS - POR CATEGORÍA

AVERAGE PRICES - LIVE AND DRESSED - SHEEP BY CLASS

2007

MES / MONTH	BORREGOS / HOGGETS					
	EN PIE / LIVE			EN GANCHO / DRESSED		
	\$ / KG	USD / KG		\$ / KG	USD / KG	
ENERO / JANUARY	15,35	0,63		34,47	1,41	
FEBRERO / FEBRUARY	15,92	0,65		35,88	1,48	
MARZO / MARCH	17,41	0,72		39,47	1,62	
ABRIL / APRIL	16,95	0,70		38,04	1,58	
MAYO / MAY	16,23	0,68		35,55	1,48	
JUNIO / JUNE	18,46	0,77		40,42	1,69	
JULIO / JULY	20,45	0,86		43,73	1,84	
AGOSTO / AUGUST	19,38	0,82		42,50	1,80	
SETIEMBRE / SEPTEMBER	19,58	0,84		43,55	1,87	
OCTUBRE / OCTOBER	20,23	0,91		45,18	2,03	
NOVIEMBRE / NOVEMBER	20,36	0,93		44,84	2,04	
DICIEMBRE / DECEMBER	18,87	0,87		42,46	1,96	
<b>PROM. POND. ANUAL / YEARLY AVERAGE</b>	<b>18,12</b>	<b>0,78</b>		<b>40,40</b>	<b>1,74</b>	

MES / MONTH	CORDEROS / LAMBS					
	EN PIE / LIVE			EN GANCHO / DRESSED		
	\$ / KG	USD / KG		\$ / KG	USD / KG	
ENERO / JANUARY	16,96	0,69		37,95	1,55	
FEBRERO / FEBRUARY	17,10	0,70		38,89	1,60	
MARZO / MARCH	17,57	0,72		40,06	1,65	
ABRIL / APRIL	17,95	0,75		40,38	1,68	
MAYO / MAY	18,07	0,75		40,05	1,67	
JUNIO / JUNE	19,13	0,80		41,57	1,74	
JULIO / JULY	20,15	0,85		43,34	1,82	
AGOSTO / AUGUST	21,36	0,90		45,73	1,93	
SETIEMBRE / SEPTEMBER	22,27	0,96		47,80	2,06	
OCTUBRE / OCTOBER	21,86	0,98		47,34	2,13	
NOVIEMBRE / NOVEMBER	21,59	0,98		46,95	2,14	
DICIEMBRE / DECEMBER	19,93	0,92		44,24	2,04	
<b>PROM. POND. ANUAL / YEARLY AVERAGE</b>	<b>19,91</b>	<b>0,87</b>		<b>43,75</b>	<b>1,90</b>	

\* Equivalente a valor contado, puesto en frigorífico. / Equivalent to cash values, freight included.





## PRECIO PROMEDIO\* DE HACIENDAS EN PIE Y EN GANCHO OVINOS - POR CATEGORÍA

AVERAGE PRICES - LIVE AND DRESSED - SHEEP BY CLASS

2007

MES / MONTH	CARNEROS / RAMS					
	EN PIE / LIVE			EN GANCHO / DRESSED		
	\$ / KG	USD / KG		\$ / KG	USD / KG	
ENERO / JANUARY	9,57	0,39		20,58	0,84	
FEBRERO / FEBRUARY	12,01	0,49		27,21	1,12	
MARZO / MARCH	12,26	0,50		27,82	1,15	
ABRIL / APRIL	9,23	0,38		19,92	0,83	
MAYO / MAY	12,47	0,52		27,62	1,15	
JUNIO / JUNE	11,70	0,49		25,66	1,07	
JULIO / JULY	12,26	0,51		28,80	1,21	
AGOSTO / AUGUST	14,61	0,62		30,93	1,31	
SETIEMBRE / SEPTEMBER	16,15	0,69		35,33	1,52	
OCTUBRE / OCTOBER	14,33	0,64		30,09	1,35	
NOVIEMBRE / NOVEMBER	14,26	0,65		31,08	1,41	
DICIEMBRE / DECEMBER	11,33	0,52		25,90	1,19	
<b>PROM.POND.ANUAL / YEARLY AVERAGE</b>	<b>13,07</b>	<b>0,56</b>		<b>29,03</b>	<b>1,25</b>	

MES / MONTH	PROMEDIO ESPECIE OVINA / AVERAGE PRICE					
	EN PIE / LIVE			EN GANCHO / DRESSED		
	\$ / KG	USD / KG		\$ / KG	USD / KG	
ENERO / JANUARY	14,81	0,61		33,32	1,36	
FEBRERO / FEBRUARY	14,12	0,58		32,26	1,33	
MARZO / MARCH	14,58	0,60		33,42	1,38	
ABRIL / APRIL	15,40	0,64		34,85	1,45	
MAYO / MAY	15,23	0,63		34,02	1,42	
JUNIO / JUNE	17,10	0,71		37,69	1,58	
JULIO / JULY	18,38	0,77		40,44	1,70	
AGOSTO / AUGUST	19,83	0,84		42,86	1,81	
SETIEMBRE / SEPTEMBER	20,93	0,90		45,32	1,95	
OCTUBRE / OCTOBER	20,83	0,94		45,36	2,04	
NOVIEMBRE / NOVEMBER	20,55	0,94		44,95	2,05	
DICIEMBRE / DECEMBER	18,54	0,85		41,60	1,92	
<b>PROM.POND.ANUAL / YEARLY AVERAGE</b>	<b>17,81</b>	<b>0,77</b>		<b>39,54</b>	<b>1,71</b>	

\* Equivalente a valor contado, puesto en frigorífico. / Equivalent to cash values, freight included.

## PRECIO PROMEDIO\* DE HACIENDAS EN PIE Y EN GANCHO PORCINOS - POR CATEGORÍA

AVERAGE PRICES - LIVE AND DRESSED - SWINE BY CLASS

2007

MES / MONTH	CERDOS Y CACHORROS / PIGS					
	EN PIE / LIVE			EN GANCHO / DRESSED		
	\$ / KG	USD / KG		\$ / KG	USD / KG	
ENERO / JANUARY	23,24	0,95		28,98	1,19	
FEBRERO / FEBRUARY	23,07	0,95		29,19	1,20	
MARZO / MARCH	23,05	0,95		28,73	1,18	
ABRIL / APRIL	22,72	0,94		28,29	1,17	
MAYO / MAY	22,76	0,95		28,62	1,19	
JUNIO / JUNE	22,43	0,94		28,09	1,17	
JULIO / JULY	22,62	0,95		28,30	1,19	
AGOSTO / AUGUST	22,82	0,97		28,71	1,21	
SETIEMBRE / SEPTEMBER	23,48	1,01		29,41	1,27	
OCTUBRE / OCTOBER	23,23	1,04		29,10	1,31	
NOVIEMBRE / NOVEMBER	22,77	1,04		28,66	1,30	
DICIEMBRE / DECEMBER	23,97	1,10		30,15	1,39	
<b>PROM.POND.ANUAL/ YEARLY AVERAGE</b>	<b>23,01</b>	<b>0,98</b>		<b>28,84</b>	<b>1,23</b>	

MES / MONTH	LECHONES / PIGLETS					
	EN PIE / LIVE			EN GANCHO / DRESSED		
	\$ / KG	USD / KG		\$ / KG	USD / KG	
ENERO / JANUARY	24,47	1,00		35,24	1,44	
FEBRERO / FEBRUARY	24,78	1,02		34,35	1,41	
MARZO / MARCH	22,04	0,91		30,45	1,25	
ABRIL / APRIL	24,53	1,02		34,40	1,43	
MAYO / MAY	23,98	1,00		33,84	1,41	
JUNIO / JUNE	23,29	0,97		32,33	1,35	
JULIO / JULY	24,26	1,02		34,11	1,43	
AGOSTO / AUGUST	22,81	0,96		31,65	1,34	
SETIEMBRE / SEPTEMBER	23,17	1,00		32,85	1,41	
OCTUBRE / OCTOBER	24,11	1,08		34,01	1,53	
NOVIEMBRE / NOVEMBER	24,76	1,13		34,80	1,58	
DICIEMBRE / DECEMBER	25,15	1,16		34,29	1,58	
<b>PROM.POND.ANUAL/ YEARLY AVERAGE</b>	<b>24,19</b>	<b>1,06</b>		<b>33,70</b>	<b>1,48</b>	

\* Equivalente a valor contado, puesto en frigorífico. / Equivalent to cash values, freight included.



## PRECIO PROMEDIO\* DE HACIENDAS EN PIE Y EN GANCHO PORCINOS - POR CATEGORÍA

AVERAGE PRICES - LIVE AND DRESSED - SWINE BY CLASS

2007

MES / MONTH	PROMEDIO ESPECIE PORCINA / AVERAGE PRICE			
	EN PIE / LIVE		EN GANCHO / DRESSED	
	\$ / KG	USD / KG	\$ / KG	USD / KG
ENERO / JANUARY	23,24	0,95	29,02	1,19
FEBRERO / FEBRUARY	23,08	0,95	29,22	1,20
MARZO / MARCH	23,04	0,95	28,75	1,18
ABRIL / APRIL	22,74	0,94	28,33	1,18
MAYO / MAY	22,78	0,95	28,69	1,20
JUNIO / JUNE	22,45	0,94	28,20	1,18
JULIO / JULY	22,64	0,95	28,37	1,19
AGOSTO / AUGUST	22,82	0,97	28,75	1,22
SETIEMBRE / SEPTEMBER	23,48	1,01	29,47	1,27
OCTUBRE / OCTOBER	23,25	1,04	29,21	1,31
NOVIEMBRE / NOVEMBER	22,86	1,04	28,90	1,31
DICIEMBRE / DECEMBER	24,04	1,11	30,41	1,40
<b>PROM.POND.ANUAL/ YEARLY AVERAGE</b>	<b>23,03</b>	<b>0,98</b>	<b>28,93</b>	<b>1,23</b>

\* Equivalente a valor contado, puesto en frigorífico. / Equivalent to cash values, freight included.